

## กองทุนรวมที่มีความเสี่ยงสูงหรือซับซ้อน กองทุนเปิด ยูโนเต็ด โกลบอล อีควิตี้ แอปโซลูท รีเทิร์น (UGEAR)

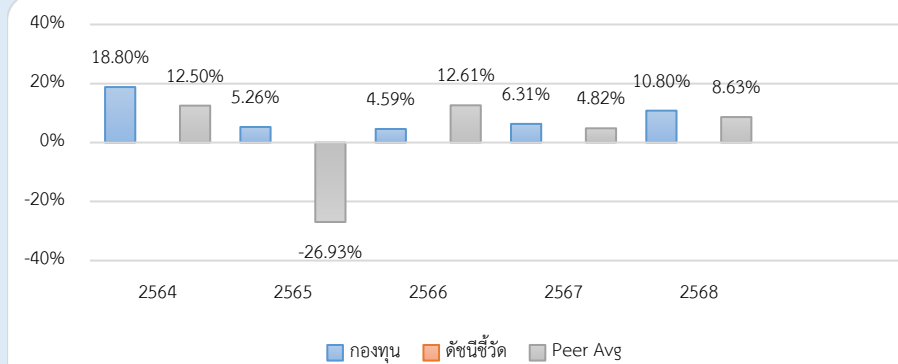
### ประเภทกองทุนรวม / กลุ่มกองทุนรวม

- กองทุนรวมตราสารทุน
- Feeder Fund / Absolute Return Fund / กองทุนรวมที่มีความเสี่ยงสูงหรือมีความซับซ้อน / กองทุนรวมที่ให้สิทธิประโยชน์ของประกันชีวิตหรือประกันสุขภาพ / กองทุนที่เน้นลงทุนแบบมีความเสี่ยงต่างประเทศ
- กลุ่ม Global Equity

### นโยบายและกลยุทธ์การลงทุน

- ลงทุนในกองทุน Jupiter Merian Global Equity Absolute Return Fund (Class I USD Accumulation)
- กองทุนหลักจัดตั้งและบริหารจัดการโดย Jupiter Asset Management Series plc.
- กองทุนหลักมีนโยบายการลงทุนเพื่อมุ่งสร้างผลตอบแทนที่เป็นบวก (absolute return) โดยไม่ขึ้นกับภาวะตลาดในแต่ละขณะ โดยใช้กลยุทธ์การลงทุนแบบ Market Neutral Strategy โดยใช้สัญญาซื้อขายล่วงหน้าที่มีหลักทรัพย์อ้างอิงเป็นตราสารทุน เพื่อลงทุนใน long position และ short position
- มุ่งหวังให้ผลประโยชน์การเคลื่อนไหวตามกองทุนหลัก ทั้งนี้ กองทุนหลักใช้กลยุทธ์การบริหารกองทุนแบบ market neutral strategy

### ผลการดำเนินงานและดัชนีชี้วัดย้อนหลัง 5 ปีปฏิทิน

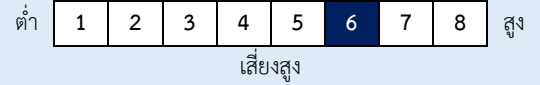


### ผลการดำเนินงานย้อนหลังแบบปักหมุด (%)

|                          | YTD   | 3 เดือน | 6 เดือน | 1 ปี*           |
|--------------------------|-------|---------|---------|-----------------|
| กองทุน                   | -0.06 | 1.90    | 4.77    | 8.01            |
| ดัชนีชี้วัด              | -     | -       | -       | -               |
| ค่าเฉลี่ยในกลุ่มเดียวกัน | 0.52  | 0.36    | 2.22    | 7.19            |
| ความผันผวนกองทุน         | 2.28  | 2.49    | 3.25    | 4.44            |
| ความผันผวนดัชนีชี้วัด    | -     | -       | -       | -               |
|                          | 3 ปี* | 5 ปี*   | 10 ปี*  | ตั้งแต่จัดตั้ง* |
| กองทุน                   | 7.14  | 8.12    | -       | 3.07            |
| ดัชนีชี้วัด              | -     | -       | -       | -               |
| ค่าเฉลี่ยในกลุ่มเดียวกัน | 9.35  | 1.09    | -       | -               |
| ความผันผวนกองทุน         | 3.58  | 4.37    | -       | 5.29            |
| ความผันผวนดัชนีชี้วัด    | -     | -       | -       | -               |

หมายเหตุ : \* % ต่อปี

### ระดับความเสี่ยง



ลงทุนในตราสารทุนเป็นหลักโดยเฉลี่ยในรอบปีไม่น้อยกว่า 80% ของ NAV

### ข้อมูลกองทุนรวม

|   |   |
|---|---|
| วันจดทะเบียนกองทุน                        | 28 มิ.ย. 2561                                   |
| วันเริ่มต้น class                         | ไม่มีการแบ่ง Class                              |
| นโยบายการจ่ายเงินปันผล                    | ไม่จ่าย   |
| อายุกองทุน                                | ไม่กำหนด  |
| การป้องกันความเสี่ยง FX                   | ตามดุลพินิจของผู้จัดการกองทุน (dynamic hedging) |
| การเรียกเก็บค่าธรรมเนียมตามผลการดำเนินงาน | ไม่มี   |
| ผู้จัดการกองทุนรวม                        | วันเริ่มบริหารกองทุน                            |
| นาย วรณ ทรัพย์ทวีกุล                      | 18 ก.ย. 2566                                    |

### ดัชนีชี้วัด

ไม่มีดัชนีชี้วัดในการเปรียบเทียบผลการดำเนินงานเนื่องจากกองทุนเปิด ยูโนเต็ด โกลบอล อีควิตี้ แอปโซลูท รีเทิร์น เน้นลงทุนในหน่วยลงทุนของกองทุน Jupiter Merian Global Equity Absolute Return Fund (กองทุนหลัก) ซึ่งมุ่งสร้างผลตอบแทนโดยไม่ขึ้นกับภาวะตลาดในแต่ละขณะ ดังนั้น ผู้จัดการกองทุนของกองทุนหลักจึงเชื่อว่ามีตัวชี้วัดใดที่เหมาะสมกับกลยุทธ์การลงทุนของกองทุน

### หมายเหตุ :

กองทุนใช้ตัวชี้วัดดังกล่าว โดยมีวัตถุประสงค์เพื่อเปรียบเทียบระหว่างดัชนีชี้วัดและผลการดำเนินงานของกองทุนรวม

### คำเตือน

- การลงทุนในกองทุนรวมไม่ใช่การฝากเงิน
  - ผลการดำเนินงานในอดีตของกองทุนรวม มิได้เป็นสิ่งยืนยันถึงผลการดำเนินงานในอนาคต
- การเข้าร่วมต่อต้านทุจริต: ได้ประกาศเจตนารมณ์เข้าร่วม CAC

จัดอันดับกองทุน Morningstar **★★★★★**

หนังสือชี้ชวนฉบับเต็ม



“ผู้ลงทุนสามารถศึกษาเครื่องมือบริหารความเสี่ยงด้านสภาพคล่องได้ในหนังสือชี้ชวนฉบับเต็ม”

## การซื้อหน่วยลงทุน

วันทำการซื้อ: ทุกวันทำการ

เวลาทำการ: 08:30 - 15:30 น.

การซื้อครั้งแรกขั้นต่ำ: ไม่กำหนด

การซื้อครั้งถัดไปขั้นต่ำ: ไม่กำหนด

## การขายคืนหน่วยลงทุน

วันทำการขายคืน: ส่งคำสั่งขายคืนหน่วยลงทุนล่วงหน้า

ระหว่างวันที่ 1 – 14 ในวันทำการของทุกเดือน<sup>(1)</sup>

เวลาทำการ: 08:30 - 15:30 น.

การขายคืนขั้นต่ำ: ไม่กำหนด

ยอดคงเหลือขั้นต่ำ: ไม่กำหนด

ระยะเวลาการรับเงินค่าขายคืน: ภายใน T+6 วันทำการ

หลังจากวันที่ทำรายการขายคืน

โดยทั่วไปจะได้รับเงินภายใน T+4 วันทำการ

หลังจากวันที่ทำรายการขายคืน

หมายเหตุ :

- <sup>(1)</sup>บริษัทจัดการจะกำหนดให้ทุกวันที่ 15 ของทุกเดือนเป็นวันทำการรับซื้อคืนหน่วยลงทุน หากวันดังกล่าวตรงกับวันปิดทำการหรือเป็นวันทำการที่ไม่สามารถซื้อหน่วยลงทุนได้ให้เลื่อนเป็นวันทำการถัดไปโดยผู้ถือหน่วยลงทุนจะต้องส่งคำสั่งขายคืนหน่วยลงทุนล่วงหน้า ระหว่างวันที่ 1 – 14 ในวันทำการของทุกเดือน
- ระยะเวลาการรับเงินค่าขายคืน ยังมีได้นับรวมวันหยุดทำการในต่างประเทศ

## ข้อมูลเชิงสถิติ

|                            |               |
|----------------------------|---------------|
| Maximum Drawdown           | -2.64 %       |
| Recovering Period          | 1 ปี 10 เดือน |
| FX Hedging                 | 95.72 %       |
| Sharpe Ratio               | 1.79          |
| Alpha                      | -             |
| Beta                       | -             |
| อัตราส่วนหมุนเวียนการลงทุน | 0.03 เท่า     |

## ค่าธรรมเนียมที่เรียกเก็บจากกองทุนรวม (% ต่อปีของ NAV รวม VAT)

ค่าธรรมเนียมต่อไปนี้จะส่งผลกระทบต่อผู้ลงทุน เนื่องจากจะทำให้ผลตอบแทนจากการลงทุนลดลง ดังนั้นผู้ลงทุนควรตรวจสอบทุกครั้งก่อนตัดสินใจลงทุน

| ค่าธรรมเนียม  | สูงสุดไม่เกิน | เก็บจริง |
|---|---------------|----------|
| การจัดการ   | 2.1400        | 1.3910   |
| ค่าตอบแทนแก่ผู้สนับสนุนการขายหรือรับซื้อคืนหน่วยลงทุนของกองทุนรวม (trailer fee) : | มี            |          |
| รวมค่าใช้จ่าย   | 5.3500        | 1.7569   |

หมายเหตุ :

- ค่าธรรมเนียมการจัดการดังกล่าว รวมถึงค่าใช้จ่ายในการชำระเบี้ยประกันชีวิตและสุขภาพ ซึ่งประมาณการอัตราส่วนค่าเบี้ยประกันต่อค่าธรรมเนียมการจัดการเบื้องต้น ประมาณ 40% ของค่าธรรมเนียมการจัดการ
- บริษัทจัดการอาจพิจารณาเปลี่ยนแปลงค่าธรรมเนียมที่เรียกเก็บจริงเพื่อให้สอดคล้องกับกลยุทธ์ หรือค่าใช้จ่ายในการบริหารจัดการ

## ค่าธรรมเนียมที่เรียกเก็บจากผู้ถือหน่วย (% ของมูลค่าหน่วยลงทุน รวม VAT)

ผู้ลงทุนจะถูกเรียกเก็บค่าธรรมเนียมต่อไปนี้โดยตรงทุกครั้งเมื่อทำรายการซื้อขายหรือสับเปลี่ยนหน่วยลงทุน

| ค่าธรรมเนียม                | สูงสุดไม่เกิน | เก็บจริง |
|-----------------------------|---------------|----------|
| การขาย                      | 2.00          | 1.50     |
| การรับซื้อคืน               | 2.00          | ยกเว้น   |
| การสับเปลี่ยนหน่วยลงทุนเข้า | 2.00          | 1.50     |
| การสับเปลี่ยนหน่วยลงทุนออก  | 2.00          | ยกเว้น   |
| การโอนหน่วย                 | ไม่มี         | ไม่มี    |

หมายเหตุ :

- กรณีสับเปลี่ยนเข้า บลจ.จะไม่คิดค่าธรรมเนียมการขาย
- บริษัทจัดการอาจพิจารณาเปลี่ยนแปลงค่าธรรมเนียมที่เรียกเก็บจริงเพื่อให้สอดคล้องกับกลยุทธ์ หรือค่าใช้จ่ายในการบริหารจัดการ
- บริษัทจัดการอาจคิดค่าธรรมเนียมที่เรียกเก็บจากผู้ถือหน่วยกับผู้สั่งซื้อหรือผู้ถือหน่วยลงทุน แต่ละกลุ่มหรือแต่ละคนไม่เท่ากันได้

## สัดส่วนประเภททรัพย์สินที่ลงทุน

| breakdown                           | % NAV |
|-------------------------------------|-------|
| 1. หน่วยลงทุนของกองทุนระหว่างประเทศ | 97.97 |
| 2. อื่น ๆ                           | 2.03  |

## ทรัพย์สินที่ลงทุน 5 อันดับแรก

| holding  | % NAV |
|--|-------|
| 1. หน่วยลงทุน : Jupiter Merian Global Equity Absolute Return Fund (Class I USD Accumulation) | 97.97 |

การลงทุนในกองทุนอื่นเกินกว่า 20% (กองในประเทศและกองต่างประเทศ)

ชื่อกอง : Jupiter Merian Global Equity Absolute Return Fund  
(Class I USD Accumulation)

ISIN code : IE00BLP5S684

Bloomberg code : OMEIUSA ID

หมายเหตุ : ในสิ้นปีบัญชีที่ผ่านมา สิ้นสุด ณ 31/12/2567 (01/01/2024 ถึง 31/12/2024) กองทุนหลักมีการเรียกเก็บ performance fee ที่ร้อยละ 1.30 ของมูลค่าทรัพย์สินของ class นี้ โดยอัตราร้อยละ 1.30 นี้ เป็นอัตราที่เรียกเก็บจริง ซึ่งคำนวณจากมูลค่าเฉลี่ยแบบถ่วงน้ำหนักของจำนวนหน่วยลงทุนทั้งหมดที่ออกเสนอขายใน class นี้ในช่วงระยะเวลาการคำนวณ performance fee

#### คำอธิบาย

**Maximum Drawdown :** เปรียบเทียบผลขาดทุนสูงสุดของกองทุนรวมในระยะเวลา 5 ปี ย้อนหลัง (หรือตั้งแต่จัดตั้งกองทุนกรณีที่ยังไม่ครบ 5 ปี) โดยวัดจากระดับ NAV ต่อหน่วยที่จุดสูงสุดไปจนถึงจุดต่ำสุดในช่วงที่ NAV ต่อหน่วยปรับตัวลดลง ค่า Maximum Drawdown เป็นข้อมูลให้ผู้ลงทุนทราบถึงความเสี่ยงที่อาจขาดทุนจากการลงทุนในกองทุนรวม

**Recovering Period :** ระยะเวลาการฟื้นตัว เพื่อเป็นข้อมูลให้ผู้ลงทุนทราบถึงระยะเวลาตั้งแต่การขาดทุนสูงสุดจนถึงระยะเวลาที่ฟื้นกลับมาที่เงินทุนเริ่มต้นใช้ระยะเวลานานเท่าใด

**อัตราส่วนหมุนเวียนการลงทุน :** ความถี่ของการซื้อขายหลักทรัพย์ในพอร์ตกองทุนในช่วงเวลาใดช่วงเวลาหนึ่ง

โดยคำนวณจากมูลค่าที่ต่ำกว่าระหว่างผลรวมของมูลค่าการซื้อหลักทรัพย์กับผลรวมของมูลค่าการขายหลักทรัพย์ของกองทุนรวมในรอบระยะเวลา 1 ปีหารด้วยมูลค่า NAV ของกองทุนรวมเฉลี่ยในรอบระยะเวลาเดียวกัน กองทุนรวมที่มีค่า portfolio turnover สูง บ่งชี้ถึงการซื้อขายหลักทรัพย์บ่อยครั้งของผู้จัดการกองทุนและทำให้มีต้นทุนการซื้อขายหลักทรัพย์ที่สูง จึงต้องพิจารณาเปรียบเทียบกับผลการดำเนินงานของกองทุนรวมเพื่อประเมินความคุ้มค่าของการซื้อขายหลักทรัพย์ดังกล่าว

**Sharpe Ratio :** อัตราส่วนระหว่างผลตอบแทนส่วนเพิ่มของกองทุนรวมเปรียบเทียบกับความเสี่ยงจากการลงทุน

โดยคำนวณจากผลต่างระหว่างอัตราผลตอบแทนของกองทุนรวมกับอัตราผลตอบแทนที่ปราศจากความเสี่ยง (risk-free rate) เปรียบเทียบกับค่าเบี่ยงเบนมาตรฐาน (standard deviation) ของกองทุนรวม ค่า Sharpe Ratio สะท้อนถึงอัตราผลตอบแทนที่กองทุนรวมควรได้รับเพิ่มขึ้นเพื่อชดเชยกับความเสี่ยงที่กองทุนรวมรับมา โดยกองทุนรวมที่มีค่า Sharpe Ratio สูงกว่าจะเป็นกองทุนที่มีประสิทธิภาพในการบริหารจัดการลงทุนที่ดีกว่า เนื่องจากได้รับผลตอบแทนส่วนเพิ่มที่สูงกว่าภายใต้ระดับความเสี่ยงเดียวกัน

**Alpha :** ผลตอบแทนส่วนเกินของกองทุนรวมเมื่อเปรียบเทียบกับดัชนีชี้วัด (benchmark) โดยค่า Alpha ที่สูง หมายถึง กองทุนสามารถสร้างผลตอบแทนได้สูงกว่าดัชนีชี้วัด

ซึ่งเป็นผลจากประสิทธิภาพของผู้จัดการกองทุนในการคัดเลือกหรือหาจังหวะเข้าลงทุนในหลักทรัพย์ได้อย่างเหมาะสม

**Beta :** ระดับและทิศทางของการเปลี่ยนแปลงของอัตราผลตอบแทนของหลักทรัพย์ในพอร์ตการลงทุน โดยเปรียบเทียบกับอัตราการเปลี่ยนแปลงของตลาด Beta น้อยกว่า 1

แสดงว่าหลักทรัพย์ในพอร์ตการลงทุนมีการเปลี่ยนแปลงของอัตราผลตอบแทนน้อยกว่าการเปลี่ยนแปลงของอัตราผลตอบแทนของกลุ่มหลักทรัพย์ของตลาด Beta มากกว่า 1 แสดงว่าหลักทรัพย์ในพอร์ตการลงทุนมีการเปลี่ยนแปลงของอัตราผลตอบแทนมากกว่าการเปลี่ยนแปลงของอัตราผลตอบแทนของกลุ่มหลักทรัพย์ของตลาด

**Tracking Error :** เพื่อให้พิจารณาความผันผวนของส่วนต่างของผลตอบแทนเฉลี่ยของกองทุนรวมและผลตอบแทนของดัชนีชี้วัด

ซึ่งสะท้อนให้เห็นถึงประสิทธิภาพในการเลียนแบบดัชนีชี้วัดของกองทุนรวมว่ามีการเบี่ยงเบนออกไปจากดัชนีชี้วัด มากน้อยเพียงใด เช่น หากกองทุนรวมมีค่า TE ต่ำ แสดงว่า

อัตราผลตอบแทนของกองทุนมีการเบี่ยงเบนออกไปจากดัชนีชี้วัดในอัตราที่ต่ำ ดังนั้น กองทุนรวมนี้จึงมีประสิทธิภาพในการเลียนแบบดัชนีอ้างอิง ในขณะที่กองทุนรวมที่มีค่า TE สูง

แสดงว่าอัตราผลตอบแทนของกองทุนรวมมีการเบี่ยงเบนออกจากดัชนีชี้วัดในอัตราที่สูง ดังนั้น โอกาสที่ผลตอบแทนการลงทุนจะเป็นไปตามผลตอบแทนของ benchmark ก็จะลดน้อยลง เป็นต้น

**Yield to Maturity :** อัตราผลตอบแทนจากการลงทุนในตราสารหนี้โดยถือจนครบกำหนดอายุ

ซึ่งคำนวณจากดอกเบี้ยที่จะได้รับในอนาคตตลอดอายุตราสารและเงินต้นที่จะได้รับคืนนำมาคิดลดเป็นมูลค่าปัจจุบัน โดยใช้วัดอัตราผลตอบแทนของกองทุนรวมตราสารหนี้

คำนวณจากค่าเฉลี่ยถ่วงน้ำหนักของ Yield to Maturity ของตราสารหนี้แต่ละตัวที่กองทุนมีการลงทุน และเนื่องจาก Yield to Maturity มีหน่วยมาตรฐานเป็นเปอร์เซ็นต์ต่อปี

จึงสามารถนำไปใช้เปรียบเทียบอัตราผลตอบแทนระหว่างกองทุนรวมตราสารหนี้ที่มีนโยบายถือครองตราสารหนี้จนครบกำหนดอายุและมีลักษณะการลงทุนที่ใกล้เคียงกันได้

บริษัทหลักทรัพย์จัดการกองทุน ยูโอบี (ประเทศไทย) จำกัด

ชั้น 23A, 25 อาคารเอเชียเซ็นเตอร์ เลขที่ 173/27-30, 31-33

ถนนสาทรใต้ แขวงทุ่งมหาเมฆ เขตสาทร กรุงเทพมหานคร 10120

โทรศัพท์ : 0-2786-2000

www.uobam.co.th

## ข้อมูลสิทธิประโยชน์ด้านประกันชีวิตและสุขภาพ

ผู้ถือหน่วยลงทุน กองทุนเปิด ยูไนเต็ด โกลบอล อีควิตี้ แอปโซลูท รีเทิร์น ที่จะได้รับความคุ้มครองประกันชีวิตและสุขภาพ ตามที่กรมธรรม์กำหนดดังนี้

### 1. คุณสมบัติของผู้มีสิทธิเอาประกัน

1.1 เป็นบุคคลธรรมดา

1.2 เป็นผู้ถือหน่วยลงทุนที่อยู่ในทะเบียนรายชื่อผู้ถือหน่วยลงทุนโดยมีมูลค่าเงินลงทุนตั้งแต่ 1,000,000 บาทขึ้นไป หรือจำนวนอื่นใดที่บริษัทจัดการจะเปลี่ยนแปลงในอนาคตโดยบริษัทจัดการจะพิจารณามูลค่าเงินลงทุน ตามเลขที่บัตรประจำตัวประชาชนของผู้ถือหน่วยลงทุน

1.3 ต้องมีอายุระหว่าง 15 – 65 ปี ก่อนวันเริ่มความคุ้มครอง

1.4 เป็นบุคคลที่บริษัทประกันถือว่ามีความสมบูรณ์แข็งแรง โดยสิทธิความคุ้มครองจะมีผลเมื่อได้รับการอนุมัติการเอาประกันจากบริษัทประกัน

ผู้ถือหน่วยลงทุนจะต้องยินยอมเปิดเผยข้อมูลส่วนบุคคล อาทิเช่น ชื่อ นามสกุล ที่อยู่ ข้อมูลด้านสุขภาพ ของผู้ถือหน่วยลงทุน หรือข้อมูลอื่นใดที่เป็นไปตามที่บริษัทประกันกำหนด ทั้งนี้หากบริษัทจัดการไม่ได้รับการเปิดเผยข้อมูลใดๆ บริษัทจัดการขอสงวนสิทธิในการปฏิเสธการได้รับความคุ้มครองตามกรมธรรม์ดังกล่าว

ทั้งนี้ บริษัทจัดการขอสงวนสิทธิในการเปลี่ยนแปลงคุณสมบัติ และเงื่อนไขของผู้มีสิทธิเอาประกันตามความเหมาะสม โดยคำนึงถึงและรักษาผลประโยชน์ของผู้ถือหน่วยลงทุนเป็นสำคัญ รวมถึงรักษาผลประโยชน์ของกองทุนรวม โดยจะไม่ถือว่าเป็นการดำเนินการที่ผิดไปจากรายละเอียดโครงการ และถือว่าได้รับมติจากผู้ถือหน่วยลงทุนแล้ว โดยบริษัทจัดการจะตีประกาศดังกล่าวที่สำนักงานของบริษัทจัดการและผู้สนับสนุนการขายหรือรับซื้อคืนหน่วยลงทุนล่วงหน้าไม่น้อยกว่า 7 วัน และจะเปิดเผยในเว็บไซต์ของบริษัทจัดการ

### 2. การสิ้นสุดความคุ้มครอง

ในกรณีที่ผู้ถือหน่วยลงทุนเป็นผู้มีสิทธิเอาประกัน ผู้ถือหน่วยลงทุนจะได้รับความคุ้มครองนับตั้งแต่วันที่กรมธรรม์มีผลบังคับ หรือนับตั้งแต่วันที่ได้รับการอนุมัติการเอาประกันจากบริษัทประกัน และสิ้นสุดความคุ้มครอง ในกรณีใดกรณีหนึ่งดังต่อไปนี้

2.1 เมื่อกรมธรรม์สิ้นสุดผลบังคับ

2.2 เมื่อผู้ถือหน่วยลงทุนพ้นสภาพการเป็นผู้ถือหน่วยลงทุนของกองทุน

2.3 เมื่อผู้ถือหน่วยลงทุนเสียชีวิต

2.4 เมื่อผู้ถือหน่วยลงทุนมีอายุเกินกว่าอายุสูงสุดที่กำหนดไว้ข้างต้น

2.5 เมื่อผู้ถือหน่วยลงทุนขาดคุณสมบัติข้อใดข้อหนึ่งของคุณสมบัติของผู้มีสิทธิเอาประกันตามข้อ 1.

ทั้งนี้ การสิ้นสุดความคุ้มครอง ให้เป็นไปตามเงื่อนไขตามปีกรมธรรม์หรือตามรอบระยะเวลาที่บริษัทประกันกำหนด

ผู้ถือหน่วยลงทุนที่มีสิทธิเอาประกันจะได้รับความคุ้มครองด้านประกันชีวิตและสุขภาพ โดยมีรายละเอียด เงื่อนไข และความคุ้มครองตามกรมธรรม์ประกัน

สิทธิประโยชน์ของผู้ถือหน่วยลงทุนที่ได้รับตามกรมธรรม์ดังกล่าว บริษัทจัดการได้จัดไว้เพื่อความคุ้มครองผู้ถือหน่วยลงทุนและเพื่อเป็นประโยชน์ในด้านการเสริมสร้างความมั่นคงของชีวิตและสุขภาพ โดยบริษัทจัดการเป็นผู้รับภาระการชำระเบี้ยประกันที่ได้รับความคุ้มครองทั้งหมด โดยรวมอยู่ในค่าธรรมเนียมการจัดการ

ทั้งนี้ เมื่อกองทุนมีอายุครบ 1 ปี นับจากวันที่กองทุนเปิด ยูไนเต็ด โกลบอล อีควิตี้ แอปโซลูท รีเทิร์น จดทะเบียนกองทุนเป็นกองทุนทรัพย์สิน หากบริษัทจัดการเห็นว่าไม่เกิดประโยชน์โดยรวมต่อผู้ลงทุน หรือมีผลกระทบต่อกองทุนรวม หรือกรณีค่าใช้จ่ายในการชำระเบี้ยประกันเท่ากับหรือมากกว่าค่าธรรมเนียมการจัดการ ที่บริษัทจัดการได้รับหลังหักค่าใช้จ่าย บริษัทจัดการขอสงวนสิทธิในการเปลี่ยนแปลง ปรับปรุง หรือเพิ่มเติมเงื่อนไขของสิทธิประโยชน์ความคุ้มครองเงื่อนไขกรมธรรม์ บริษัทประกัน หรือเงื่อนไขใด ๆ ตามหลักเกณฑ์ที่กฎหมายกำหนด รวมถึงยกเลิกสิทธิประโยชน์ความคุ้มครองชีวิตและสุขภาพ โดยถือว่าได้รับความเห็นชอบจากผู้ถือหน่วยลงทุนแล้ว โดยบริษัทจัดการจะแจ้งให้ผู้ถือหน่วยลงทุนที่ได้รับผลกระทบล่วงหน้า อย่างน้อย 60 วัน โดยในช่วงเวลาดังกล่าวครอบคลุมระยะเวลาการเปิดรับซื้อคืนอย่างน้อย 1 ครั้ง และในการรับซื้อคืนในช่วงเวลาดังกล่าวบริษัทจัดการจะเปิดให้ผู้ถือหน่วยลงทุนสามารถขายคืนหน่วยลงทุนโดยไม่คิดค่าธรรมเนียมการรับซื้อคืนหน่วยลงทุน (exit without fee)

อนึ่ง บริษัทจัดการขอสงวนสิทธิในการปฏิเสธการให้ความคุ้มครองตามกรมธรรม์ประกันชีวิตและสุขภาพ ในกรณีที่ผู้ถือหน่วยลงทุนมีคุณสมบัติที่จะได้รับสิทธิความคุ้มครองตามกรมธรรม์ แต่มีจำนวนผู้ถือหน่วยลงทุน ที่มีคุณสมบัติดังกล่าวไม่ถึง 100 คน เฉพาะในช่วงเสนอขายหน่วยลงทุนครั้งแรกโดยจะพิจารณาตามเลขที่บัตรประจำตัวประชาชนของผู้ถือหน่วยลงทุน โดยถือว่าได้รับความเห็นชอบจากผู้ถือหน่วยลงทุนแล้ว ทั้งนี้ บริษัทจัดการจะแจ้งให้ผู้ถือหน่วยลงทุนที่ได้รับผลกระทบล่วงหน้า อย่างน้อย 60 วัน โดยในช่วงเวลาดังกล่าวครอบคลุมระยะเวลาการเปิดรับซื้อคืนอย่างน้อย 1 ครั้ง และในการรับซื้อคืนในช่วงเวลาดังกล่าวบริษัทจัดการจะเปิดให้ผู้ถือหน่วยลงทุนสามารถขายคืนหน่วยลงทุนโดยไม่คิดค่าธรรมเนียมการรับซื้อคืนหน่วยลงทุน (exit without fee) วันเริ่มความคุ้มครอง หมายถึง วันที่กรมธรรม์มีผลบังคับ และวันที่บริษัทประกันอนุมัติให้ความคุ้มครอง หรือเปลี่ยนแปลงแผนความคุ้มครองให้กับผู้ถือหน่วยลงทุน

## เงื่อนไขวันเริ่มความคุ้มครอง

- หากซื้อภายในวันที่ 15 ก่อนเวลา 15.30 น. ของเดือนนั้นๆ วันได้รับสิทธิ์คุ้มครอง คือ วันที่ 1 ของเดือนถัดจากเดือนที่ลงทุน เช่น ซื้อหน่วยลงทุนวันที่ 9 กรกฎาคม 2561 วันได้รับสิทธิ์คุ้มครอง คือ วันที่ 1 ของเดือนถัดจากเดือนที่ลงทุน (1 สิงหาคม 2561)
  - หากซื้อหลังจากวันที่ 15 วันได้รับสิทธิ์คุ้มครอง คือ วันที่ 1 ของเดือนนับถัดจากเดือนที่ลงทุนไปอีก 2 เดือน เช่น ซื้อหน่วยลงทุนวันที่ 16 กรกฎาคม 2561 วันได้รับสิทธิ์คุ้มครอง คือ วันที่ 1 ของเดือนนับถัดจากเดือนที่ลงทุนไปอีก 2 เดือน (1 กันยายน 2561)
- ทั้งนี้ บริษัทจัดการขอสงวนสิทธิ์ในการเปลี่ยนแปลงวันเริ่มความคุ้มครองตามความเหมาะสม หรือ ตามดุลยพินิจของบริษัทจัดการ
- ระยะเวลาความคุ้มครอง คือ วันที่กรรมธรรมมีผลบังคับ หรือวันเริ่มความคุ้มครอง แล้วแต่กรณี ถึงวันสิ้นสุดความคุ้มครอง ซึ่งจะไม่เกินวันที่กรรมธรรมยังให้ความคุ้มครองอยู่

## คำถาม – คำตอบ

Q : ใครเป็นผู้รับเอาประกันภัยให้กับ กองทุนเปิด ยูไนเต็ด โกลบอล อีควิตี้ แอปโซลูท รีเทิร์น (“กองทุน”) ในปัจจุบัน

A : บริษัทพรูเด็นเชียล ประกันชีวิต (ประเทศไทย) จำกัด (มหาชน)

Q : ใครจะได้รับความคุ้มครองประกันชีวิตและสุขภาพบ้าง

A : ผู้ที่มีสิทธิได้รับความคุ้มครองประกันชีวิตและสุขภาพ คือ

1. เป็นบุคคลธรรมดา
2. เป็นผู้ถือหน่วยลงทุนที่อยู่ในทะเบียนรายชื่อผู้ถือหน่วยลงทุนโดยมีมูลค่าเงินลงทุนตั้งแต่ 1,000,000 บาทขึ้นไป หรือจำนวนอื่นใดที่บริษัทจัดการจะเปลี่ยนแปลงในอนาคต
3. ต้องมีอายุระหว่าง 15 – 65 ปีก่อนวันเริ่มความคุ้มครอง
4. เป็นบุคคลที่บริษัทประกันถือว่ามีความสมบูรณ์แข็งแรง โดยสิทธิความคุ้มครองจะมีผลเมื่อได้รับการอนุมัติการเอาประกันจากบริษัทประกัน

กรณีบริษัทประกันไม่อนุมัติการเอาประกันให้ ผู้ถือหน่วยลงทุนจะไม่ได้รับทั้งแผนประกันชีวิตและสุขภาพ

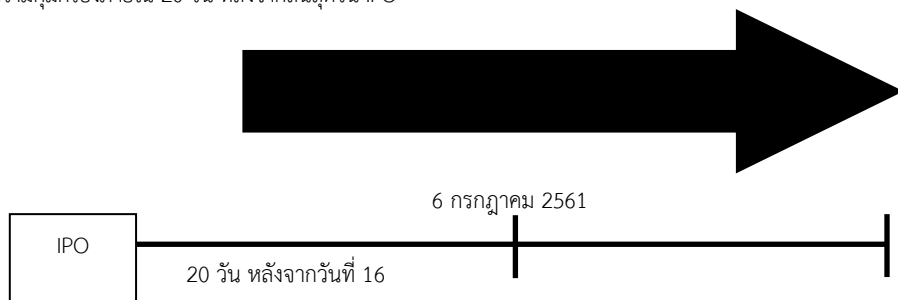
ทั้งนี้ บริษัทจัดการขอสงวนสิทธิ์ในการเปลี่ยนแปลงคุณสมบัติ และเงื่อนไขของผู้มีสิทธิเอาประกันตามความเหมาะสม โดยคำนึงถึงและรักษาผลประโยชน์ของผู้ถือหน่วยลงทุนเป็นสำคัญ รวมถึงรักษาผลประโยชน์ของกองทุนรวม โดยจะไม่ถือว่าการดำเนินการที่ผิดไปจากรายละเอียดโครงการ และถือว่าได้รับมติจากผู้ถือหน่วยลงทุนแล้ว โดยบริษัทจัดการจะแจ้งให้ผู้ถือหน่วยลงทุนทราบล่วงหน้าไม่น้อยกว่า 7 วัน ทางเว็บไซต์ของบริษัทจัดการ

Q : ผู้ถือหน่วยลงทุนจะได้รับความคุ้มครองเมื่อไร

A : ผู้ถือหน่วยลงทุนจะได้รับความคุ้มครองประกันชีวิตและสุขภาพตามกรณีดังต่อไปนี้

- กรณีซื้อหน่วยลงทุน ณ IPO และมูลค่าเงินลงทุนเป็นไปตามเงื่อนไขที่กำหนด จะได้รับความคุ้มครองภายใน 20 วัน หลังจากสิ้นสุดวัน IPO

ตัวอย่าง ผู้ถือหุ้นหน่วยลงทุนที่ซื้อ / สับเปลี่ยนเข้ากองทุนเปิด ยูไนเต็ด โกลบอล อีควิตี้ แอปโซลูท รีเทิร์น ในช่วง IPO และส่งเอกสารครบถ้วน และไม่ได้ขายคืนหน่วยลงทุน ผู้ถือหุ้นหน่วยลงทุนจะได้รับความคุ้มครองภายใน 20 วัน หลังจากสิ้นสุดวัน IPO



วันที่ 9-16 มิถุนายน 2561 (โดยประมาณ)

- กรณีที่ซื้อหน่วยลงทุนภายหลัง IPO

ผู้ถือหุ้นหน่วยลงทุนสามารถซื้อ / สับเปลี่ยนเข้ากองทุนเปิด ยูไนเต็ด โกลบอล อีควิตี้ แอปโซลูท รีเทิร์น ได้ ทุกวันทำการ และมูลค่าเงินลงทุนเป็นไปตามเงื่อนไขที่กำหนดจะได้รับความคุ้มครองในวันที่ตามเงื่อนไขวันเริ่มความคุ้มครอง

- สิ้นสุดความคุ้มครอง ณ วันที่ได้รับการยืนยันจากบริษัทจัดการถึงการขายคืนหน่วยลงทุนทั้งหมดของผู้ถือหุ้นหน่วยลงทุน หรือมูลค่าเงินลงทุนคงเหลือน้อยกว่า 1,000,000 บาท โดยวันสิ้นสุดความคุ้มครองจะเป็นวันที่ 1 ของเดือนถัดจากเดือนที่ขายคืนหน่วยลงทุน เวลา 0.00 น. ตามรอบระยะเวลาที่บริษัทประกันกำหนด หรือการสิ้นสุดข้อตกลงการคุ้มครองประกันชีวิตกลุ่ม ระหว่างบริษัทจัดการกับบริษัทประกัน

### ตัวอย่าง เรื่องเกณฑ์ผู้มีสิทธิเอาประกัน ที่มีอายุระหว่าง 15-65 ปี สรุปดังนี้

#### 1. สำหรับเด็ก

จะต้องมีอายุครบ 15 ปีบริบูรณ์ ในวันที่ได้รับสิทธิ์คุ้มครอง

##### ตัวอย่าง

- เด็กชาย ก. เกิดวันที่ 15 ก.ค. 2546 ซื้อกองทุนในช่วง IPO 9-16 มิ.ย. 2561\* (เดือนมิ.ย. 2561) จะไม่ได้รับสิทธิ์คุ้มครองประกันชีวิต เนื่องจาก อายุยังไม่ครบ 15 ปีบริบูรณ์ ในวันที่ได้รับสิทธิ์คุ้มครอง (1 ก.ค. 2561)
- เด็กชาย ก. เกิดวันที่ 15 พ.ย. 2546 ซื้อกองทุนในวันที่ 1 ต.ค. 2561 จะไม่ได้รับสิทธิ์คุ้มครองประกันชีวิต เนื่องจาก อายุยังไม่ครบ 15 ปีบริบูรณ์ ในวันที่ได้รับสิทธิ์คุ้มครอง (1 พ.ย. 2561)
- เด็กชาย ก. เกิดวันที่ 15 ก.ย. 2546 ซื้อกองทุนในวันที่ 1 ต.ค. 2561 จะได้รับสิทธิ์คุ้มครองประกันชีวิต เนื่องจาก อายุครบ 15 ปีบริบูรณ์ ในวันที่ได้รับสิทธิ์คุ้มครอง (1 พ.ย. 2561)

#### 2. สำหรับผู้ใหญ่

จะต้องมีอายุไม่เกิน 65 ปี โดยคำนวณนับตามปีปฏิทิน (เอาปีเกิดมาหักลบกับปีที่กำหนดสิทธิ์) ในวันที่ได้รับสิทธิ์คุ้มครอง

##### ตัวอย่าง

- นาย ข. เกิดวันที่ 15 มิ.ย. 2496 ซื้อกองทุนในช่วง IPO 9-16 มิ.ย. 2561\* (เดือนมิ.ย. 2561) จะได้รับสิทธิ์คุ้มครองประกันชีวิต เนื่องจาก อายุยังไม่เกิน 65 ปี ตามปีปฏิทิน ในวันที่ได้รับสิทธิ์คุ้มครอง (1 ก.ค. 2561)

ทั้งนี้ ความคุ้มครองการรับสิทธิ์ประโยชน์จากประกันชีวิตของนาย ข. จะดำรงอยู่ตลอดปี (1 ก.ค. 2561-30 มิ.ย. 2562) แม้ว่าในระหว่างนั้น นาย ข. จะมีอายุเกิน 65 ปีไปแล้วก็ตามและในปีถัดไป (1 ก.ค. 2562-30 มิ.ย. 2563) นายข. จะไม่ได้รับความคุ้มครองการรับสิทธิ์ประโยชน์จากประกันชีวิตแล้ว

- นาย ข. เกิดวันที่ 31 ธ.ค. 2496 ซื้อกองทุนในวันที่ 1 ก.ย. 2561 จะได้รับสิทธิ์คุ้มครองประกันชีวิต เนื่องจาก อายุยังไม่เกิน 65 ปี ตามปีปฏิทิน ในวันที่ได้รับสิทธิ์คุ้มครอง (1 ต.ค. 2561)

ทั้งนี้ ความคุ้มครองการรับสิทธิ์ประโยชน์จากประกันชีวิตของนาย ข. จะดำรงอยู่ตลอด (1 ต.ค. 2561-30 มิ.ย. 2562) แม้ว่าในระหว่างนั้น นาย ข. จะมีอายุเกิน 65 ปีไปแล้วก็ตาม

**ในปีถัดไป (รอบ 1 ก.ค. 2562) นาย ข. จะไม่ได้รับสิทธิ์ประโยชน์จากประกันชีวิต เนื่องจากอายุเกิน 65 ปีตามปีปฏิทิน**

**หมายเหตุ:** \*วันที่ดังกล่าวอาจมีการเปลี่ยนแปลงได้

Q : ผู้ถือหุ้นหน่วยลงทุนจะได้รับความคุ้มครองชีวิตเป็นจำนวนเงินเท่าไร

A : คุ้มครองการเสียชีวิตทุกกรณี จำนวน 10,000 บาท

(ช้อยกเว้นเป็นไปตามเงื่อนไขกรมธรรม์)

Q : ผู้ถือหุ้นหน่วยลงทุนจะได้รับความคุ้มครองสุขภาพเป็นจำนวนเงินเท่าไร

A : ความคุ้มครองสุขภาพที่ผู้ถือหุ้นหน่วยลงทุนจะได้รับคือ

ความคุ้มครองการชดเชยค่ารักษาพยาบาลตามแผนความคุ้มครอง ซึ่งมีทั้งหมด 4 แผน แผนประกันสุขภาพ โดย

| ตารางผลประโยชน์ความคุ้มครอง / Insurance Benefit   | จำนวนเงินเอาประกัน            |                                |                                |                  |
|---|-------------------------------|--------------------------------|--------------------------------|------------------|
|   | แผน 1                         | แผน 2                          | แผน 3                          | แผน 4            |
| เงินลงทุน   | 1 ล้านบาท แต่ไม่ถึง 5 ล้านบาท | 5 ล้านบาท แต่ไม่ถึง 10 ล้านบาท | 10 ล้านบาทแต่ไม่ถึง 20 ล้านบาท | 20 ล้านบาทขึ้นไป |
| <b>การประกันชีวิต / Life Insurance</b>  |                               |                                |                                |                  |
| - เสียชีวิตทุกกรณี / All cases of death   | 10,000                        | 10,000                         | 10,000                         | 10,000           |
| <b>ผลประโยชน์สัญญาเพิ่มเติมการประกันภัยสุขภาพกลุ่ม แบบผู้ป่วยใน (ต่อการเข้าพักรักษาตัวครั้งใดครั้งหนึ่ง) In-Patient Benefit Rider (IPD) per disability</b>  |                               |                                |                                |                  |
| 1) ค่าห้อง ค่าอาหาร ต่อวัน (สูงสุดไม่เกิน 31 วัน)<br>Daily Room & Board (Max 31 days)   | 2,000                         | 4,000                          | 5,000                          | 7,500            |
| 1.1 ค่าห้องผู้ป่วยหนัก (ไอ.ซี.ยู) (สูงสุดไม่เกิน 15 วัน) / ICU (Max. 15 days)   | 4,000                         | 8,000                          | 10,000                         | 15,000           |
| 2) ค่ารักษาพยาบาลอื่นๆ ในโรงพยาบาล หรือสถานพยาบาลเวชกรรม<br>General Hospital Services   | 12,000                        | 30,000                         | 35,000                         | 40,000           |
| 2.1 ค่ารถพยาบาล / Ambulance Service   | 2,000                         | 4,000                          | 5,000                          | 7,500            |
| 2.2 ค่ารักษาพยาบาลแบบผู้ป่วยนอกที่รักษาต่อเนื่องจากผู้ป่วยใน ภายใน 31 วันหลังจากออกจากโรงพยาบาล หรือสถานพยาบาลเวชกรรม OPD follow-up treatment within 31 days after discharge from the hospital  |                               |                                |                                |                  |
| 3) ค่าแพทย์และค่าธรรมเนียมสำหรับการรักษาโดยการผ่าตัด (จ่ายตามจริง) Surgical Benefits (Subject to Non-Schedule)  | 12,000                        | 40,000                         | 50,000                         | 75,000           |
| 4) ค่าแพทย์ตรวจรักษา ต่อวัน (สูงสุดไม่เกิน 31 วัน) / Doctor' s Visit (Max 31 days)  | 350                           | 900                            | 1,000                          | 1,200            |
| 5) ค่ารักษาพยาบาลฉุกเฉินขณะเป็นผู้ป่วยนอก (เนื่องจากอุบัติเหตุ) ภายใน 72 ชั่วโมงนับจากเวลาที่เกิดอุบัติเหตุ ต่อการบาดเจ็บแต่ละครั้งEmergency Out-patient Treatment (Accident) within 72 hours after accident including follow up max limit per disability | 2,200                         | 5,000                          | 6,000                          | 7,000            |
| 6) ค่าปรึกษาแพทย์ผู้เชี่ยวชาญเฉพาะโรค สูงสุดไม่เกิน<br>Specialist' s Consultation Fee (Max. per disability) (จ่ายผลประโยชน์แยกจากข้อ 2 หรือ ข้อ 3) / excluded from item 2 or 3  | 2,200                         | 5,000                          | 6,000                          | 7,000            |
| <b>บันทึกสลักหลังค่ารักษาพยาบาลแบบผู้ป่วยนอก / Out-Patient Benefit endorsement (OPD)</b>  | <b>1,000</b>                  | <b>3,000</b>                   | <b>3,500</b>                   | <b>4,000</b>     |
| 1. ผู้ป่วยนอก (OPD) สูงสุด 30 ครั้ง/ปีกรมธรรม์ / OPD : Max. 30 visits per policy year   |                               |                                |                                |                  |
| <b>บันทึกสลักหลังผลประโยชน์ชดเชยค่ารักษาพยาบาลรายวันในฐานะผู้ป่วยใน / HB Incentive</b>  | <b>2,000</b>                  | <b>4,000</b>                   | <b>5,000</b>                   | <b>7,500</b>     |
| เมื่อใช้สิทธิเรียกร้องความคุ้มครองอื่นๆที่มีอยู่ ซึ่งมีผลประโยชน์ที่ได้รับภายใต้กรมธรรม์ จากสวัสดิการค่ารักษาพยาบาลอื่น จนเต็มจำนวนตามสวัสดิการค่ารักษาพยาบาลอื่นก่อนแล้ว และ   |                               |                                |                                |                  |

ไม่ได้มีการเรียกร้องผลประโยชน์ใดๆจากสัญญาเพิ่มเติมที่บันทึกสัปดาห์นี้แนบอยู่

- ตัวอย่างเช่น นาย ก. ลงทุนในกองทุนเปิด ยูไนเต็ด โกลบอล อีควิตี้ แอปโซลูท รีเทิร์น ครั้งแรก 1,000,000 บาท
  - นาย ก. จะได้รับความคุ้มครองในแผนที่ 1
  - ต่อมา นาย ก. ลงทุนเพิ่ม 4,000,000 บาท ความคุ้มครองจะเปลี่ยนจากแผนที่ 1 เป็นแผนที่ 2
  - ความคุ้มครองตามทั้ง 4 แผน จะคำนวณจากเงินลงทุนที่เพิ่มขึ้นหรือลดลง

■ กรณีที่ผู้ถือหน่วยลงทุนมีมูลค่าเงินลงทุนมากกว่า 1,000,000 บาท แต่ไม่ได้รับการอนุมัติเอาประกัน ผู้ถือหน่วยลงทุนจะไม่ได้รับแผนความคุ้มครองชีวิตและสุขภาพใดๆเลย

Q: ผู้ถือหน่วยลงทุนสามารถเปลี่ยนแปลงแผนความคุ้มครองประกันชีวิตและสุขภาพได้หรือไม่

A: ผู้ถือหน่วยลงทุนสามารถเปลี่ยนแปลงแผนความคุ้มครองได้ตามมูลค่าเงินลงทุนที่เปลี่ยนแปลงไป

- ในกรณีที่ผู้ถือหน่วยลงทุนซื้อหน่วยลงทุนหรือขายหน่วยลงทุน บริษัทจัดการจะแจ้งข้อมูลของผู้ถือหน่วยลงทุนไปยังบริษัทประกันเพื่อดำเนินการปรับปรุงแผนความคุ้มครองสุขภาพของผู้ถือหน่วยลงทุนตามรอบระยะเวลาที่บริษัทจัดการกำหนด เช่น ทุก 1 เดือน (โดยประมาณ)
- หากกรณีที่ผู้ถือหน่วยลงทุนซื้อหรือสับเปลี่ยนเข้ากองทุนเปิด ยูไนเต็ด โกลบอล อีควิตี้ แอปโซลูท รีเทิร์นซึ่งทำให้มีการปรับแผนที่ได้รับความคุ้มครองเพิ่มขึ้น ผู้ถือหน่วยลงทุนจะได้รับ ความคุ้มครองในแผนที่สูงกว่าเมื่อบริษัทประกันได้อนุมัติกรมธรรม์
- กรณีผู้ถือหน่วยลงทุนสิ้นสุดสมาชิกภาพและกลับเข้ามาใหม่ ผู้ถือหน่วยลงทุนจะได้รับความคุ้มครองเมื่อบริษัทประกันได้อนุมัติกรมธรรม์

Q: แผนความคุ้มครองที่ผู้ถือหน่วยลงทุนจะได้รับคำนวณอย่างไร ในกรณีที่มิบัญชีผู้ถือหน่วยลงทุนหลายบัญชี

A: การคำนวณวงเงินคุ้มครองจะพิจารณาหน่วยลงทุนตามเลขที่บัตรประชาชนของผู้ถือหน่วยลงทุน เช่น กรณีที่ผู้ถือหน่วยลงทุนมีการลงทุนในกองทุนเปิด ยูไนเต็ด โกลบอล อีควิตี้ แอปโซลูท รีเทิร์น มากกว่า 1 เลขที่ผู้ถือหน่วยลงทุน บริษัทจะนับจำนวนหน่วยลงทุนรวม เพื่อนำมาคิดแผนประกันตามหมายเลขบัตรประชาชนนั้นๆ ยกตัวอย่างเช่น

- นาย ก. ลงทุนในกองทุน เลขที่ผู้ถือหน่วย 1111111 จำนวน 1,000,000 บาท
- นาย ก. ลงทุนในกองทุน เลขที่ผู้ถือหน่วย 1111112 จำนวน 1,000,000 บาท

บริษัทประกันจะให้ความคุ้มครองนาย ก. ตามแผน 1 ซึ่งคำนวณจากจำนวนเงินลงทุนรวม = 1,000,000 + 1,000,000 บาท = 2,000,000

Q: หากเปิดบัญชีเพื่อ.../และหรือ...ใครจะเป็นผู้ได้รับความคุ้มครองประกันชีวิตและสุขภาพ

A: กรณีผู้ถือหน่วยลงทุนเปิดบัญชีในลักษณะบัญชีเพื่อ.../และหรือ...จะนับจำนวนเงินคุ้มครองจากเลขที่บัตรประชาชนของชื่อบุคคลแรกในคำขอเปิดบัญชีกองทุน เช่น “นาย ก.เพื่อ ด.ช. ข” / “นาย ก. และหรือนาง ข.” ให้นับความคุ้มครองที่ชื่อบุคคลแรก คือ นาย ก. เป็นต้น

Q: หากเปิดบัญชี...โดย... เช่น นาย ก. โดย นาย ข. ใครจะเป็นผู้ได้รับความคุ้มครองประกันชีวิตและสุขภาพ

A: ผู้มีสิทธิได้รับความคุ้มครองตามกรมธรรม์ คือ นาย ข.

Q: กรณีผู้ถือหน่วยลงทุนโอนหน่วยลงทุน ผู้ถือหน่วยลงทุนเดิมยังจะได้รับความคุ้มครองตามแผนประกันสุขภาพ / ประกันชีวิตหรือไม่

A: ผู้ถือหน่วยลงทุนเดิมจะไม่ได้รับความคุ้มครองตามแผนประกันสุขภาพและประกันชีวิตเดิม เนื่องจากขาดคุณสมบัติไม่ได้เป็นผู้ถือหน่วยลงทุนแล้วและความคุ้มครองดังกล่าวจะไม่ถูกโอนไปให้ผู้ถือหน่วยลงทุนที่รับโอนมาหน่วยลงทุนแทน (ไม่ได้สิทธิประกัน)

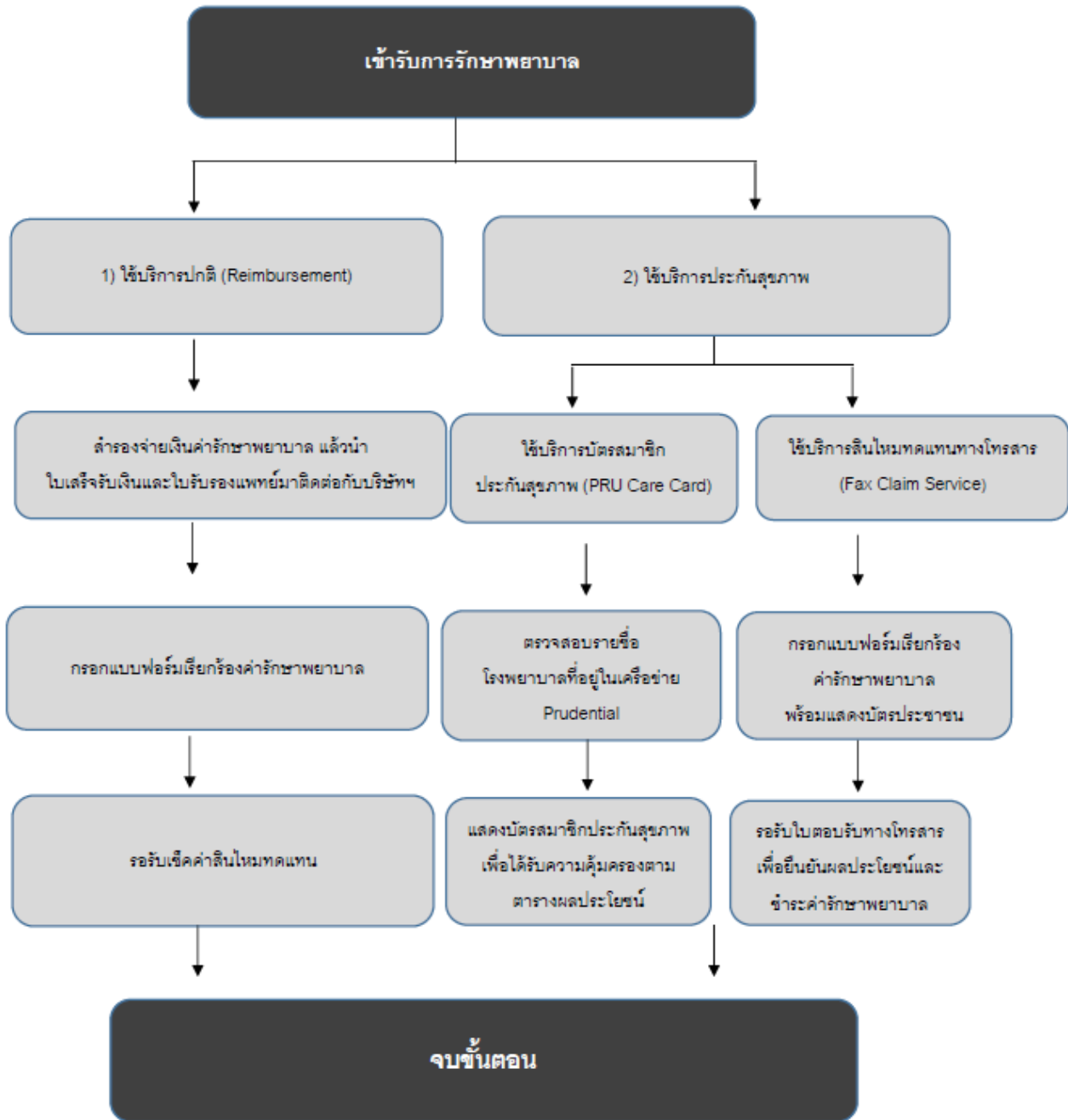
**ตัวอย่าง**

Q : กรณีนาย ก. โอนหน่วยลงทุนให้นาย ข. แล้วนายข. ได้ซื้อหน่วยลงทุนเพิ่มเติม

A : นาย ก. จะไม่ได้รับความคุ้มครองตามแผนประกันสุขภาพและประกันชีวิตเดิม โดยนาย ก.จะถูกตัดสิทธิประกันตามรอบ แต่หาก นาย ก. ยังคงเหลือหน่วยลงทุนเป็นไปตามแผนความคุ้มครอง นาย ก.จะยังคงได้รับความคุ้มครองตามเงื่อนไขที่กำหนดไว้ โดยคิดจากเงินลงทุนส่วนที่เหลือ และส่วนที่โอนให้นาย ข.ความคุ้มครองดังกล่าวจะไม่ถูกโอนไปให้นายข. ในส่วนที่รับโอน อย่างไรก็ตาม นายข. จะได้รับความคุ้มครองตามแผนประกันสุขภาพและประกันชีวิตในส่วนที่ได้ซื้อหน่วยลงทุนเพิ่มเติม หากเข้าเงื่อนไขหลักเกณฑ์ที่จะได้รับความคุ้มครอง

Q : กรณีที่ผู้ถือหน่วยลงทุนต้องการใช้สิทธิตามที่ได้รับคุ้มครองตามแผนประกันสุขภาพต้องทำอะไร

A ผู้ถือหน่วยลงทุนสามารถใช้สิทธิตามที่ได้รับคุ้มครองตามแผนสุขภาพได้ โดยปฏิบัติตามดังนี้



## 1) การบริการปกติ (Reimbursement)

สมาชิกผู้เอาประกันภัยสามารถเข้ารับการรักษาพยาบาลตามแผนการประกันภัยที่ได้รับความคุ้มครองได้ตามสถานพยาบาลที่ถูกต้องตามกฎหมายทุกแห่ง ทั้งของรัฐบาลและเอกชน โดยจะต้องสำรองจ่ายค่ารักษาพยาบาลไปก่อน และนำเอกสารต่างๆเบิกเงินชดเชย โดยมีวิธีปฏิบัติดังนี้

กรณีผู้ป่วยใน ต้องนอนพักรักษาพยาบาลเป็นเวลาต่อเนื่องไม่น้อยกว่า 6 ชั่วโมง จะต้องปฏิบัติดังนี้

- 1) กรอกรายละเอียดลงในแบบฟอร์มเรียกร้องสินไหมอุบัติเหตุหรือค่ารักษาพยาบาลผู้ป่วยใน ได้แก่ ข้อมูลสมาชิกผู้เอาประกันภัย การเจ็บป่วย หรือประสบอุบัติเหตุแล้วแต่กรณีให้ครบถ้วนโดยละเอียดและลายมือชื่อ
- 2) ให้แพทย์ผู้ทำการรักษาพยาบาลกรอกรายละเอียดเกี่ยวกับการรักษา คุณวุฒิ เลขที่ใบประกอบวิชาชีพ และประทับตราโรงพยาบาล
- 3) ยื่นแบบฟอร์มที่กรอกรายละเอียดแล้วข้างต้น พร้อมหลักฐานการจ่ายเงิน ใบเสร็จรับเงิน (ต้นฉบับ) รายละเอียดค่าใช้จ่ายต่างๆ เช่น ค่าห้อง ค่ายา ค่าผ่าตัด และอื่นๆ และนำส่งมายังบริษัทประกันต่อไป โดยใบรับรองแพทย์ และหลักฐานข้างต้นนี้ บริษัทประกันกำหนดให้ใช้เป็นภาษาไทยหรือภาษาอังกฤษเท่านั้น

## 2) การใช้บัตรประจำตัวสมาชิกประกันภัยกลุ่ม

### หลักเกณฑ์การใช้บัตรประจำตัวสมาชิกประกันภัยกลุ่ม

บัตรประจำตัวสมาชิกกลุ่มออกให้โดย บริษัท พรุเด็นเชียล ประกันชีวิต (ประเทศไทย) จำกัด (มหาชน) สามารถใช้บริการจากสถานพยาบาลที่บริษัทประกันได้ทำสัญญาไว้เท่านั้น และใช้ในกรณีเข้ารับการรักษาพยาบาลในฐานะผู้ป่วยและผู้ป่วยในนอกของโรงพยาบาล โดยใช้ร่วมกับบัตรที่ทางราชการออกให้ เช่น บัตรประจำตัวประชาชน

### คุณสมบัติของผู้มีสิทธิใช้บัตรประจำตัวสมาชิกประกันภัยกลุ่ม

สมาชิกผู้เอาประกันภัยที่ได้รับความคุ้มครองการประกันสุขภาพกลุ่มภายใต้กรมธรรม์ประกันชีวิตกลุ่มที่ทำไว้กับ บริษัท พรุเด็นเชียล ประกันชีวิต (ประเทศไทย) จำกัด (มหาชน)

- หากผู้ใดพ้นสภาพจากการเป็นสมาชิก สิทธิการใช้บัตรประจำตัวสมาชิกประกันภัยกลุ่มของสมาชิกจะหมดไปทันทีนับตั้งแต่วันที่พ้นสภาพการเป็นสมาชิก
- ห้ามนำบัตรประจำตัวสมาชิกประกันภัยกลุ่มไปให้ผู้อื่นใช้แทนโดยเด็ดขาด

### ประโยชน์ที่ได้รับจากบัตรประจำตัวสมาชิกประกันภัยกลุ่ม

- บริษัทประกัน ได้ออกบัตรประจำตัวสมาชิกประกันภัยกลุ่มเพื่ออำนวยความสะดวกให้แก่สมาชิกที่ได้รับความคุ้มครองการประกันสุขภาพกลุ่ม โดยสมาชิกไม่ต้องจ่ายค่ารักษาพยาบาลในสิทธิประโยชน์ที่พึงได้จากบริษัทประกัน
- บัตรประจำตัวสมาชิกประกันภัยกลุ่มเป็นบัตรที่บริษัทประกัน ได้ทำสัญญากับสถานพยาบาลต่างๆ ตามที่ระบุไว้เท่านั้น หากมีส่วนเกินสิทธิ สมาชิกผู้เอาประกันภัยจะต้องเป็นผู้ชำระให้แก่สถานพยาบาลทันที

### ขั้นตอนการใช้บัตรประจำตัวสมาชิกประกันภัยกลุ่ม

- ให้สมาชิกผู้เอาประกันภัยแสดงบัตรประจำตัวสมาชิกประกันภัยกลุ่ม พร้อมบัตรประชาชนแก่เจ้าหน้าที่ของสถานพยาบาลทุกครั้งก่อนเข้ารับการรักษาพยาบาล
- กรอกแบบฟอร์มเรียกร้องค่ารักษาพยาบาลให้โรงพยาบาลเมื่อถึงขั้นขึ้นชำระค่ารักษาพยาบาล

เมื่อการรักษาพยาบาลเสร็จสิ้น ให้ตรวจสอบค่าใช้จ่ายรักษาพยาบาล และรายละเอียดการรักษาว่าถูกต้องหรือไม่ กรณีถูกต้องให้พนักงานลงลายมือชื่อในใบแจ้งหนี้ พร้อมทั้งชำระค่ารักษาพยาบาลในส่วนเกินสิทธิ (ถ้ามี)

### ภาระความรับผิดชอบของผู้ถือบัตรประจำตัวสมาชิกผู้เอาประกันภัยกลุ่ม / ผู้ถือกรมธรรม์

- สมาชิกผู้เอาประกันภัยจะได้รับความคุ้มครองประกันสุขภาพกลุ่มตามสิทธิประโยชน์ที่ระบุไว้ในกรมธรรม์ประกันชีวิตกลุ่มที่ผู้ถือกรมธรรม์ได้ทำไว้ให้แก่สมาชิกผู้เอาประกันภัยเท่านั้น ในกรณีที่ค่ารักษาพยาบาลเกินสิทธิ์ หรือ สาเหตุการเข้ารับการรักษาอยู่นอกเหนือขอบเขตความคุ้มครอง สมาชิกผู้เอาประกันภัยจะต้องรับผิดชอบชำระค่ารักษาพยาบาลในส่วนค่ารักษาพยาบาลที่เกินสิทธิ์ หรือรับผิดชอบค่ารักษาพยาบาลทั้งหมด กรณีอยู่นอกขอบเขตความคุ้มครอง
- สมาชิกผู้เอาประกันภัยที่หมดสิทธิ์ใช้บัตรประจำตัวสมาชิกประกันภัยกลุ่มไม่ว่าสาเหตุใดก็ตาม หรือนำไปให้ผู้อื่นใช้สิทธิ์แทน ผู้ถือกรมธรรม์หรือสมาชิกผู้เอาประกันภัยต้องรับผิดชอบค่าใช้จ่ายต่างๆ ที่เกิดขึ้น รวมทั้งความเสียหายทั้งหมดที่เกิดขึ้นแก่ทางบริษัทประกัน
- บัตรหาย-ชำรุด ขอให้แจ้งทางบริษัทประกัน เพื่อดำเนินการออกบัตรใหม่

### 3) สิทธิต่างๆ ที่อาจจะสามารถใช้ในการเบิกจ่ายได้

เพื่อให้ท่านสามารถใช้สิทธิการเรียกร้องค่ารักษาพยาบาลสูงสุดตามสิทธิที่แท้จริง ท่านสามารถนำสิทธิการเรียกร้อง ค่ารักษาพยาบาล จากการประกันสุขภาพมาใช้ร่วมกับสิทธิ์ต่างๆดังต่อไปนี้ (ถ้ามี)

1. การประกันสังคม (ข้อมูลเพิ่มเติม : [www.sso.go.th](http://www.sso.go.th))
2. กองทุนเงินทดแทน (ข้อมูลเพิ่มเติม : [www.sso.go.th](http://www.sso.go.th))
3. คู่สมรส บิดา มารดา เป็นข้าราชการ
4. มีประกันชีวิตส่วนตัว
5. พรบ.บุคคลที่สาม

**หมายเหตุ:** หากใช้ใบเสร็จส่วนเกินสิทธิ์ประกันสังคม หรือกองทุนเงินทดแทน ให้สถานพยาบาลระบุว่าเป็นส่วนเกินสิทธิ์ใด และแนบรายละเอียดการเบิกจ่ายด้วยทุกครั้ง

- สำเนาใบเสร็จรับเงินไม่สามารถนำมาใช้เป็นหลักฐานการเรียกร้องค่ารักษาพยาบาลได้ ไม่ว่ากรณีใดๆ เว้นแต่ สำเนาดังกล่าวเกิดจากการเรียกร้องค่ารักษาพยาบาลผ่านหน่วยงานราชการก่อนและได้รับการรับรองสำเนาจากหน่วยงานราชการนั้นๆ พร้อมแนบหลักฐานการเบิกจ่าย เช่น การเรียกร้องค่ารักษาพยาบาลจากประกันสังคมกองทุนเงินทดแทน เป็นต้น
- หากต้องการใบเสร็จรับเงินฉบับจริงคืนเพื่อใช้ในการเรียกร้องสินไหมจากประกันสุขภาพส่วนตัว โปรดแจ้งมาพร้อมกับเอกสารที่ท่านส่งมาเรียกร้องค่ารักษาพยาบาล

Q : ช่องทางที่ผู้ถือหน่วยลงทุนสามารถสอบถามข้อมูลเกี่ยวกับประกันชีวิตและประกันสุขภาพ

A : ผู้ถือหน่วยลงทุนสามารถติดต่อกับทางบริษัทประกันดังนี้

บริษัท พรูเด็นเชียล ประกันชีวิต (ประเทศไทย) จำกัด (มหาชน)

แผนกบริการ การประกันชีวิตกลุ่ม โทรศัพท์ 0-2352-8673 ถึง 4

ศูนย์บริการลูกค้าพรูเด็นเชียล โทรศัพท์ 1621

วันจันทร์ – ศุกร์ เวลา 8.30 – 19.00 น.

วันเสาร์ เวลา 8.30 – 16.00 น.

อีเมล : [DSSC-GrpCorp@prudential.co.th](mailto:DSSC-GrpCorp@prudential.co.th) หรือ [hotline@prudential.co.th](mailto:hotline@prudential.co.th)

Q : ความคุ้มครองตามแผนประกันสุขภาพของกองทุน ยกเว้นความคุ้มครองกรณีใดบ้าง

A : บริษัทประกันจะไม่จ่ายผลประโยชน์ตามข้อยกเว้นที่กรมธรรม์ประกันกำหนด ในกรณีต่อไปนี้

## 1. ประกันชีวิต

บริษัทประกันจะไม่จ่ายเงินตามกรมธรรม์นี้ เมื่อปรากฏว่า

- 1.1 ผู้ถือหน่วยลงทุนฆ่าตัวตาย (กระทำอัตวินิบาตกรรม) ด้วยใจสมัครภายใน 1 ปี นับแต่วันเข้าร่วมการประกันภัย
- 1.2 ผู้ถือหน่วยลงทุนถูกผู้รับผลประโยชน์ฆ่าตายโดยเจตนา

## 2. ข้อยกเว้นการประกันสุขภาพกลุ่มแบบผู้ป่วยใน

การประกันภัยตามสัญญาเพิ่มเติมไม่คุ้มครอง ค่าใช้จ่ายจากการรักษาพยาบาลหรือความเสียหายที่เกิดจากการบาดเจ็บหรือเจ็บป่วย (รวมทั้งโรคแทรกซ้อน) อาการ หรือภาวะความผิดปกติที่เกิดจาก

- 2.1 โรคเรื้อรัง การเจ็บป่วยหรือการบาดเจ็บที่มีได้รับการรักษาให้หายก่อนวันทำสัญญาประกันภัย การตรวจรักษาภาวะที่เป็นมาแต่กำเนิด (Congenital) หรือปัญหาด้านการพัฒนาการหรือโรคทางพันธุกรรม
- 2.2 การตรวจรักษา หรือการผ่าตัดเพื่อเสริมสวย หรือการแก้ปัญหาผิวพรรณ สิว ฝ้า กระ รังแค ผมหงอก หรือการควบคุมน้ำหนักตัว หรือการผ่าตัดอันมีลักษณะเลือกได้ เว้นแต่เป็นการตกแต่งบาดแผลอันเนื่องมาจากอุบัติเหตุที่ได้รับความคุ้มครอง
- 2.3 การตั้งครรภ์ แท้งบุตร ทำแท้ง การคลอดบุตร โรคแทรกซ้อนจากการตั้งครรภ์ การแก้ไขปัญหามันตุ่มหรือฝี (รวมถึงการสืบลูกและการรักษา) การทำหมัน หรือการคุมกำเนิด
- 2.4 โรคเอดส์ หรือกามโรค หรือโรคติดต่อทางเพศสัมพันธ์
- 2.5 การตรวจรักษา หรือการป้องกัน การเข้ายา หรือสารต่างๆ เพื่อการชะลอความเสื่อมของวัย หรือการให้ฮอร์โมนทดแทนในวัยใกล้หมดหรือหมดระดู การเสื่อมสมรรถภาพทางเพศในหญิงหรือชาย การรักษาความผิดปกติทางเพศและการแปลงเพศ
- 2.6 การตรวจสุขภาพทั่วไป การร้องขอเข้าอยู่รักษาตัวในโรงพยาบาล หรือสถานพยาบาลเวชกรรม หรือร้องขอการผ่าตัด การพักผ่อน หรือการพักเพื่อการฟื้นฟูหรือการรักษาโดยวิธีให้พักอยู่เฉยๆ การตรวจวิเคราะห์เพื่อหาสาเหตุใดๆ ที่ไม่เกี่ยวข้องโดยตรงกับการเข้ารับรักษาในโรงพยาบาล หรือสถานพยาบาลเวชกรรม หรือคลินิก การตรวจวินิจฉัยการบาดเจ็บหรือการเจ็บป่วย การรักษาหรือตรวจวิเคราะห์เพื่อหาสาเหตุ ซึ่งไม่ใช่ความจำเป็นทางการแพทย์ หรือไม่เป็มาตรฐานทางการแพทย์
- 2.7 การตรวจรักษาความผิดปกติเกี่ยวกับสายตา การทำเลสิก ค่าใช้จ่ายสำหรับอุปกรณ์เพื่อช่วยในการมองเห็นหรือการรักษาความผิดปกติของการมองเห็น
- 2.8 การตรวจรักษา หรือผ่าตัด เกี่ยวกับฟัน หรือเหงือก การทำฟันปลอม การครอบฟัน การรักษารากฟัน อดฟัน การจัดฟัน ขูดหินปูน ถอนฟัน การใส่รากฟันเทียม ยกเว้นในกรณีจำเป็นอันเนื่องมาจากการบาดเจ็บโดยอุบัติเหตุ ทั้งนี้ไม่รวมค่าฟันปลอมและการครอบฟันและการรักษาฟันหรือใส่รากฟันเทียม
- 2.9 การรักษาหรือการบำบัดการติดยาเสพติดให้โทษ บุหรี่ สุรา หรือสารออกฤทธิ์ต่อจิตประสาท
- 2.10 การตรวจรักษาอาการ หรือโรคที่เกี่ยวข้องกับภาวะทางจิตใจ โรคทางจิตเวช หรือทางพฤติกรรมหรือความผิดปกติทางบุคลิกภาพ รวมถึงสภาวะสมาธิสั้น ออติสซึม เครียด ความผิดปกติของการกิน หรือความวิตกกังวล
- 2.11 การตรวจรักษาที่ยังอยู่ในระหว่างทดลอง การตรวจหรือรักษาโรค หรืออาการหยุดหายใจขณะหลับ การตรวจ หรือการรักษาความผิดปกติของการนอนหลับ การนอนกรน
- 2.12 การปลูกฝีหรือการฉีดวัคซีนป้องกันโรค ยกเว้นการฉีดวัคซีนป้องกันโรคพิษสุนัขบ้า ภายหลังจากการถูกสัตว์ทำร้ายและฉีดวัคซีนป้องกันโรคบาดทะยัก ภายหลังจากได้รับการบาดเจ็บ
- 2.13 การตรวจรักษาที่ไม่ใช่แผนปัจจุบัน รวมถึงแพทย์ทางเลือก
- 2.14 ค่าใช้จ่ายที่เกิดจากการตรวจรักษาพยาบาลที่สมาชิกผู้เอาประกันภัย ซึ่งเป็นแพทย์สั่งให้แก่ตัวเอง รวมทั้งค่าใช้จ่ายที่เกิดจากการตรวจรักษาพยาบาลจากแพทย์ ผู้ซึ่งเป็นบิดามารดา คู่สมรส หรือบุตรของสมาชิกผู้เอาประกันภัย
- 2.15 การฆ่าตัวตาย การพยายามฆ่าตัวตาย การทำร้ายร่างกายตนเอง หรือการพยายามทำร้ายร่างกายตนเองไม่ว่าจะเป็นการกระทำโดยตนเองหรือยินยอมให้ผู้อื่นกระทำไม่ว่าจะอยู่ในระหว่างวิกลจริตหรือไม่ก็ตาม ทั้งนี้รวมถึงอุบัติเหตุจากการที่สมาชิกผู้เอาประกันภัย กิน ดื่ม หรือสูบบุหรี่หรือสูดดมหรือสัมผัสกับสารพิษหรือสารเคมีหรือยาพิษหรือสารพิษเข้าร่างกาย การเข้ายาเกินกว่าแพทย์สั่ง
- 2.16 การบาดเจ็บที่เกิดขึ้นจากการกระทำของสมาชิกผู้เอาประกันภัยขณะอยู่ภายใต้ฤทธิ์สุรา สารเสพติด หรือยาเสพติดให้โทษจนไม่สามารถทรงสติได้ (คำว่า “ขณะอยู่ภายใต้ฤทธิ์สุรา” นั้นในกรณีที่มีการตรวจเลือดให้ถือเกณฑ์มีระดับแอลกอฮอล์ในเลือดตั้งแต่ 150 มิลลิกรัมเปอร์เซ็นต์ขึ้นไป)
- 2.17 การบาดเจ็บที่เกิดขึ้นขณะที่สมาชิกผู้เอาประกันภัยเข้าร่วมทะเลาะวิวาท หรือมีส่วนช่วยให้เกิดการทะเลาะวิวาท
- 2.18 การบาดเจ็บที่เกิดขึ้นขณะที่สมาชิกผู้เอาประกันภัยก่ออาชญากรรมที่มีความผิดฐานหนัก หรือขณะถูกจับกุม หรือหลบหนีการจับกุม
- 2.19 การบาดเจ็บที่เกิดขึ้นขณะที่สมาชิกผู้เอาประกันภัยแข่งรถหรือแข่งเรือทุกชนิด แข่งม้า แข่งสกีและเจ็ตสกีทุกชนิด แข่งสเก็ต ขกมวย โดตรัม (เว้นแต่การโดตรัมเพื่อรักษาชีวิต) ขณะกำลังขึ้นหรือกำลังลง หรือโดยสารอยู่ในบอลลูนหรือเครื่องร่อน เล่นบันจี้จัมพ์ ดำน้ำที่ต้องใช้ถังอากาศและเครื่องช่วยหายใจใต้น้ำ
- 2.20 การบาดเจ็บที่เกิดขึ้นขณะที่สมาชิกผู้เอาประกันภัยกำลังขึ้นหรือกำลังลง หรือขณะโดยสารอยู่ในอากาศยานที่มีได้จดทะเบียนเพื่อบรรทุกผู้โดยสารและมีได้เป็นสายการบินพาณิชย์
- 2.21 การบาดเจ็บที่เกิดขึ้นขณะที่สมาชิกผู้เอาประกันภัยขับขี หรือปฏิบัติหน้าที่เป็นพนักงานประจำในอากาศยานใดๆ
- 2.22 การบาดเจ็บที่เกิดขึ้นขณะที่สมาชิกผู้เอาประกันภัยปฏิบัติหน้าที่เป็นทหาร ตำรวจ หรืออาสาสมัครและเข้าปฏิบัติการในสงคราม หรือปราบปราม

- 2.23 สงคราม การรุกราน การกระทำที่มุ่งร้ายของศัตรูต่างชาติ หรือการกระทำที่มุ่งร้ายคล้ายสงคราม ไม่ว่าจะได้มีการประกาศสงครามหรือไม่ก็ตาม สงครามกลางเมือง การแข่งขัน การกบฏ การจลาจล การนัดหยุดงาน การก่อความวุ่นวาย การปฏิบัติการณ์รัฐประหาร การประกาศกฏอัยการศึก หรือเหตุการณ์ใดๆ ซึ่งจะเป็นเหตุให้มีการประกาศหรือคงไว้ซึ่งกฏอัยการศึก
- 2.24 การก่อการร้าย
- 2.25 การแพร่รังสี หรือการแพร่กัมมันตภาพรังสีจากเชื้อเพลิงนิวเคลียร์ หรือจากกากนิวเคลียร์ใดๆ อันเนื่องมาจากการเผาไหม้ของเชื้อเพลิงนิวเคลียร์และกรรมวิธีใดๆ แห่งการแตกแยกตัวทางนิวเคลียร์ซึ่งดำเนินการติดต่อกันไปโดยตัวเอง
- 2.26 การระเบิดของกัมมันตภาพรังสี หรือส่วนประกอบของนิวเคลียร์ หรือวัตถุอันตรายอื่นใดที่อาจเกิดการระเบิดในกระบวนการนิวเคลียร์ได้

### 3. ข้อยกเว้นเพิ่มเติมสำหรับความคุ้มครองการประกันสุขภาพกลุ่มแบบผู้ป่วยนอก

- 3.1 การรักษาผิว ฝ่า รังแค ผม่วรง หรือการผ่าตัดอันมีลักษณะเลือกได้ หรือผ่าตัดเพื่อแก้ไขสิ่งผิดปกติที่เป็นอยู่ก่อนการตรวจรักษาโรค หรือผ่าตัดเกี่ยวกับฟัน เหงือก และช่องปาก ยกเว้นในกรณีที่จำเป็นอันเนื่องมาจากการบาดเจ็บโดยอุบัติเหตุ ทั้งนี้ ไม่รวมค่าฟันปลอม การครอบฟัน และการรักษาฟัน
- 3.2 การตรวจวินิจฉัยการรักษาพยาบาล หรือการป้องกันโรคโดยวิธีการแพทย์แผนไทย การแพทย์พื้นบ้านไทย การแพทย์แผนจีน หรือวิธีการอื่นๆ ที่มิใช่การแพทย์แผนปัจจุบัน
- 3.3 ค่ายาและเวชภัณฑ์ที่ซื้อโดยปราศจากใบสั่งยาของแพทย์
- 3.4 การตรวจวัดสายตา การประกอบแว่นสายตา เลนส์สัมผัส (Contact lens) หรืออุปกรณ์ช่วยการได้ยิน
- 3.5 ความผิดปกติที่เกี่ยวกับการทำงานของร่างกายโดยไม่มีพยาธิสภาพแสดงให้เห็น รวมทั้งอาการท้องผูก อาหารไม่ย่อย ท้องอืด เบื่ออาหาร โดยไม่มีสภาพของโรคแสดงให้เห็น

Q : กรณีโรคที่ผู้ถือหน่วยลงทุนเป็นผู้ชำระเงินค่ารักษาพยาบาลไปก่อน แล้วจึงนำใบเสร็จรับเงินและใบรับรองแพทย์มาเบิกจากบริษัทประกัน

A : ตัวอย่าง 16 โรคที่ผู้ถือหน่วยลงทุนเป็นผู้ชำระเงินค่ารักษาพยาบาลไปก่อน มีดังนี้

1. เนื้องอก ถุงน้ำ หรือมะเร็งทุกชนิด (Tumor, cyst or cancer)
2. ไส้เลื่อนทุกชนิด (Hernias)
3. เส้นเลือดขอดที่ขา (Varicose vein)
4. การตัดทอนซิล หรืออดีนอยด์ (Tonsillectomy or Adenoidectomy)
5. ริดสีดวงทวาร (Hemorrhoid)
6. ต้อเนื้อ หรือต้อกระจก (Pterygium or Cataract)
7. นิ่วทุกชนิด (Stones)
8. เยื่อโพรงมดลูกเจริญผิดที่ (Endometriosis)
9. โรคหลอดเลือดในสมอง (Cerebral vascular disease)
10. โรคหัวใจ (Heart disease)
11. โรคเบาหวาน (Diabetes Mellitus)
12. โรคความดันโลหิตสูง (Hypertension)
13. โรคไต (Kidney disease)
14. โรคเอสแอลอี (SLE : Systemic Lupus Erythematosus)
15. โรคตับหรือทางเดินน้ำดี (Liver or biliary tract disease)
16. โรคข้ออักเสบ (Arthritis disease)

รายละเอียดและอันดับความน่าเชื่อถือของตราสารหนี้ ตราสารกึ่งหนี้กึ่งทุน หรือเงินฝากที่ลงทุนหรือมีไว้

กองทุนเปิด ยูไนเต็ด โกลบอล อีควิตี้ แอปโซลูท รีเทิร์น

ณ วันที่ 27 กุมภาพันธ์ 2569

| ผู้ออก/ผู้รับรอง/ผู้ค้ำประกัน  | อันดับความน่าเชื่อถือ | มูลค่าตามราคาตลาด | %NAV |
|--|-----------------------|-------------------|------|
| (ก) กลุ่มตราสารภาครัฐไทย และตราสารภาครัฐต่างประเทศ   |                       | 0.00              | 0.00 |
| (ข) กลุ่มตราสารของธนาคารที่มีกฎหมายเฉพาะจัดตั้งขึ้น ธนาคารพาณิชย์ หรือบริษัทเงินทุน เป็นผู้ออก ผู้ส่งจ่าย ผู้รับรอง          |                       | 5,937,363.30      | 1.72 |
| ธนาคารสิริกิติ์ไทย จำกัด (มหาชน)   | AA+                   | 5,937,363.30      | 1.72 |
| (ค) กลุ่มตราสารที่มีอันดับความน่าเชื่อถืออยู่ในอันดับที่สามารถลงทุนได้   |                       | 0.00              | 0.00 |
| (ง) กลุ่มตราสารที่มีอันดับความน่าเชื่อถืออยู่ในอันดับต่ำกว่าอันดับที่สามารถลงทุนได้ หรือไม่ได้รับการจัดอันดับความน่าเชื่อถือ |                       | 0.00              | 0.00 |
|  | รวมทั้งหมด            | 5,937,363.30      |      |

# Jupiter Merian Global Equity Absolute Return Fund

The Systematic Equities Team | Investment Management

## Fund Objective and Investment Policy

The objective of the Fund is capital appreciation while closely controlling risk. The fund aims to deliver absolute returns over rolling 12 month periods that have a low correlation with equity and bond markets, through a market neutral portfolio of global equity investments with long positions typically taken in the stocks determined most likely to deliver a positive relative return, and short positions typically taken in the stocks determined most likely to deliver a negative relative return. In seeking to achieve its investment objective, the fund will aim to deliver a return, net of fees, in excess of the Federal Reserve Funds Target Rate over rolling 3 year periods. For performance measurement purposes, the cash benchmark will differ for non-base currency classes. The Fund also aims to achieve its objective within an annualised volatility limit of 6 per cent.

## Fund Ratings and Awards



© 2026 Morningstar, Inc. All rights reserved. The information contained herein: (1) is proprietary to Morningstar and/or its content providers; (2) may not be copied or distributed; and (3) is not warranted to be accurate, complete, or timely. Neither Morningstar nor its content providers are responsible for any damages or losses arising from any use of this information. Past performance is no guarantee of future results.

## Fund Performance as at 28.02.2026

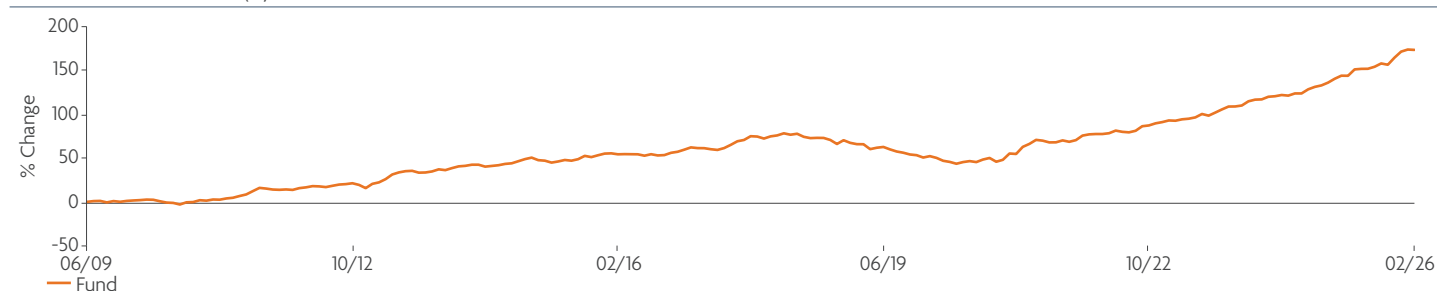
### Performance (%)

|           | 1 m  | 3 m | YTD | 1 yr | 3 yrs | 5 yrs | 10 yrs |
|-----------|------|-----|-----|------|-------|-------|--------|
| Fund      | -0.1 | 3.3 | 0.7 | 13.7 | 42.0  | 76.9  | 77.3   |
| Benchmark | 0.3  | 0.9 | 0.6 | 4.2  | 15.6  | 18.5  | 25.6   |

### Calendar Year Performance (%)

|           | YTD | 2025 | 2024 | 2023 | 2022 | 2021 | 2020 | 2019  | 2018 | 2017 |
|-----------|-----|------|------|------|------|------|------|-------|------|------|
| Fund      | 0.7 | 16.5 | 11.0 | 9.9  | 8.8  | 18.7 | -1.8 | -11.6 | -1.1 | 8.0  |
| Benchmark | 0.6 | 4.4  | 5.4  | 5.2  | 1.7  | 0.1  | 0.4  | 2.2   | 1.9  | 1.0  |

### Performance Since Launch (%)



**Past performance does not predict future returns.** Returns may increase or decrease as a result of currency fluctuations. The performance data shown does not take account of the commissions and costs incurred on the issue and redemption of units. Source: © 2026 Morningstar. All Rights Reserved. Fund performance data for I USD ACC is calculated on a NAV to NAV basis, income reinvested, net of fees. All information as at 28.02.2026 unless otherwise stated.

## Risks

**Investment risk** - whilst the Fund aims to deliver above zero performance irrespective of market conditions, there can be no guarantee this aim will be achieved. Furthermore the Fund may exceed its volatility limit. A capital loss of some or all of the amount invested may occur. **Company shares (i.e. equities) risk** - the value of Company shares (i.e. equities) and similar investments may go down as well as up in response to the performance of individual companies and can be affected by daily stock market movements and general market conditions. Other influential factors include political, economic news, company earnings and significant corporate events. **Currency risk** - the Fund can be exposed to different currencies and may use techniques to try to reduce the effects of changes in the exchange rate between the currency of the underlying investments and the base currency of the Fund. These techniques may not eliminate all the currency risk. The value of your shares may rise and fall as a result of exchange rate movements. **Stock connect risk** - the Fund may invest in China A-Shares through the China-Hong Kong Stock Connect ("Stock Connect"). Stock Connect is governed by regulations which are untested and subject to change. Trading limitations and restrictions on foreign ownership may constrain the Fund's ability to pursue its investment strategy. **Derivative risk** - the Fund uses derivatives to generate returns and/or to reduce costs and the overall risk of the Fund. Using derivatives can involve a higher level of risk. A small movement in the price of an underlying investment may result in a disproportionately large movement in the price of the derivative investment. Derivatives also involve counterparty risk where the institutions acting as counterparty to derivatives may not meet their contractual obligations. For a more detailed explanation of risks, please refer to the "Risk Factors" section of the prospectus. The value of investments and the income from them may go down as well as up and investors may not get back the amount originally invested. Exchange rate changes may cause the value of overseas investments to rise or fall. Your attention is drawn to the stated investment policy which is set out in the Fund's prospectus.

**Fund Holdings as at 28.02.2026****Top Five Long Holdings** (% of net assets)

|  |     |
|--|-----|
| Samsung Electronics Ltd_Cfd            | 1.4 |
| Sk Hynix Inc_Cfd                       | 1.3 |
| Delta Electronics Inc_Cfd              | 1.3 |
| Taiwan Semiconductor Manufacturing_Cfd | 1.1 |
| Novartis Ag                            | 1.0 |

**Top Five Short Holdings** (% of net assets)  
**(By Industry)**

|                  |      |
|------------------|------|
| Energy           | -1.1 |
| Materials        | -1.1 |
| Consumer Staples | -1.1 |
| Industrials      | -1.0 |
| Financials       | -1.0 |

**Industry Allocation** (%)

|                        | Short        | Long         |
|------------------------|--------------|--------------|
| Financials             | -16.2        | 20.7         |
| Consumer Discretionary | -15.1        | 16.1         |
| Industrials            | -15.4        | 13.8         |
| Information Technology | -11.8        | 13.7         |
| Health Care            | -7.4         | 10.8         |
| Materials              | -8.1         | 6.5          |
| Communication Services | -2.4         | 4.4          |
| Real Estate            | -6.4         | 3.7          |
| Consumer Staples       | -7.1         | 3.4          |
| Utilities              | -1.6         | 2.7          |
| Energy                 | -6.2         | 2.1          |
|                        | <b>-97.6</b> | <b>97.9</b>  |
| <b>Cash</b>            | <b>-</b>     | <b>99.7</b>  |
| <b>Total</b>           | <b>-97.6</b> | <b>197.6</b> |

Please note due to rounding of figures they may not add up to 100%.

**Regional Allocation** (%)

|                                 | Short        | Long         |
|---------------------------------|--------------|--------------|
| DM Americas                     | -29.7        | 30.3         |
| DM Europe & Middle East         | -26.1        | 26.0         |
| EM Asia                         | -21.9        | 22.6         |
| DM Pacific                      | -16.1        | 15.1         |
| EM Europe, Middle East & Africa | -3.0         | 3.3          |
| EM Americas                     | -0.8         | 0.6          |
|                                 | <b>-97.6</b> | <b>97.9</b>  |
| <b>Cash</b>                     | <b>-</b>     | <b>99.7</b>  |
| <b>Total</b>                    | <b>-97.6</b> | <b>197.6</b> |

Please note due to rounding of figures they may not add up to 100%.

**Charges and Codes**

| Share Class | Income Distribution Policy | ISIN         | Bloomberg  | Initial Charge (max.) | Ongoing Charges Figure | Annual Management Charge (max.) | Minimum Initial Investment | Minimum Top Up Investment |
|-------------|----------------------------|--------------|------------|-----------------------|------------------------|---------------------------------|----------------------------|---------------------------|
| I USD ACC   | Accumulation               | IE00BLP5S684 | OMEIUSA ID | 0.00%                 | 0.80%                  | 0.75%                           | USD 1,000,000              | USD 100,000               |

The ongoing charges figure is based on the expenses of the Fund for the 12 month period ended 12/2025. Where the Fund invests in other underlying funds, which may include closed-ended funds such as investment trusts, the ongoing charges figure will include the ongoing charges for those funds, and will therefore vary from year to year. The ongoing charges figure excludes portfolio transaction costs, except in the case of an entry/ exit charge paid by the Fund when buying or selling shares in another collective investment undertaking.

**Fund Information as at 28.02.2026****Product Information**

|                          |                                 |
|--------------------------|---------------------------------|
| Launch Date Fund:        | 30.06.2009                      |
| Launch Date Share Class: | 30.06.2009                      |
| Morningstar Category:    | MS Equity Market Neutral USD    |
| SFDR Rating:             | Article 8                       |
| Benchmark:               | US Effective Federal Funds Rate |
| Performance Fee:         | 20.00%                          |

**Price Information**

|                       |                               |
|-----------------------|-------------------------------|
| Valuation Day:        | Every Business Day in Ireland |
| Base Currency Fund:   | USD                           |
| Currency Share Class: | USD                           |
| Available on:         | www.jupiteram.com             |

**Fund Size**

|  |                      |
|--|----------------------|
| Fund Value:                            | USD 10,472m          |
| Long Holdings:                         | 551                  |
| Short Holdings:                        | 480                  |
| Net Exposure:                          | 0.3%                 |
| Gross Exposure:                        | 195.5%               |
| Share Price:                           | \$2.7378999999999998 |
| Annualised Performance (Since Launch): | 6.23%                |

The Jupiter Merian Global Equity Absolute Return Fund is actively managed and is classified in the Absolute Return sector. However, as this sector comprises funds with very different investment strategies and objectives, the fund is not benchmarked against other funds in the sector, nor against a market index.

## Performance History I USD ACC (%)

|      | Jan  | Feb  | Mar  | Apr  | May  | Jun  | Jul  | Aug  | Sep  | Oct  | Nov  | Dec  | YTD   |
|------|------|------|------|------|------|------|------|------|------|------|------|------|-------|
| 2026 | 0.9  | -0.2 | -    | -    | -    | -    | -    | -    | -    | -    | -    | -    | 0.7   |
| 2025 | 1.4  | 1.9  | 1.5  | -0.1 | 3.0  | 0.2  | 0.1  | 0.9  | 1.5  | -0.6 | 3.2  | 2.6  | 16.5  |
| 2024 | 2.3  | 0.9  | 0.2  | 1.4  | 0.3  | 0.6  | -0.3 | 1.1  | 0.0  | 2.1  | 1.2  | 0.8  | 11.0  |
| 2023 | 1.0  | -0.1 | 0.8  | 0.4  | 0.8  | 2.0  | -0.9 | 1.7  | 1.8  | 1.6  | 0.0  | 0.5  | 9.9   |
| 2022 | 0.8  | 0.2  | 0.0  | 0.5  | 1.7  | -0.7 | -0.4 | 1.0  | 2.9  | 0.5  | 1.3  | 0.8  | 8.8   |
| 2021 | 4.9  | -0.3 | 5.2  | 2.1  | 2.7  | -0.5 | -1.2 | 0.0  | 1.3  | -1.0 | 1.1  | 3.0  | 18.7  |
| 2020 | 1.0  | -1.3 | -2.2 | -0.8 | -1.4 | 1.3  | 0.8  | -0.8 | 2.0  | 1.2  | -2.9 | 1.5  | -1.8  |
| 2019 | -1.8 | -0.8 | -0.1 | -3.4 | 1.0  | 0.6  | -1.7 | -1.5 | -0.9 | -1.3 | -0.5 | -1.8 | -11.6 |
| 2018 | 1.5  | 0.6  | 1.4  | -0.9 | 0.6  | -2.0 | -0.8 | 0.2  | -0.1 | -1.3 | -2.7 | 2.6  | -1.1  |
| 2017 | 1.6  | -0.5 | -0.1 | -0.7 | -0.5 | 1.3  | 2.3  | 2.4  | 0.9  | 2.5  | -0.2 | -1.3 | 8.0   |
| 2016 | 0.2  | -0.7 | 0.1  | -0.1 | -0.1 | -1.0 | 1.2  | -0.9 | 0.3  | 1.7  | 0.7  | 1.6  | 2.9   |
| 2015 | 1.2  | -2.0 | -0.4 | -1.5 | 0.9  | 1.1  | -0.5 | 1.2  | 2.5  | -0.9 | 1.4  | 1.2  | 4.3   |
| 2014 | 1.7  | 1.5  | 0.4  | 0.9  | 0.1  | -1.5 | 0.5  | 0.6  | 1.1  | 0.5  | 1.7  | 1.6  | 9.2   |
| 2013 | 4.2  | 1.4  | 3.0  | 4.2  | 1.8  | 1.1  | 0.3  | -1.5 | 0.2  | 0.9  | 1.8  | -0.6 | 17.8  |
| 2012 | -0.5 | 1.8  | 0.8  | 1.2  | -0.3 | -0.7 | 1.3  | 1.2  | 0.4  | 0.8  | -1.6 | -3.1 | 1.3   |
| 2011 | 1.3  | -0.2 | 1.4  | 0.8  | 1.9  | 1.7  | 3.5  | 3.3  | -0.7 | -1.0 | -0.2 | 0.3  | 12.6  |
| 2010 | 0.5  | 0.3  | 0.6  | -0.2 | -1.6 | -1.6 | -0.4 | -1.9 | 2.6  | 0.3  | 2.1  | -0.5 | 0.3   |
| 2009 | -    | -    | -    | -    | -    | 0.0  | 0.9  | 0.2  | -1.7 | 1.5  | -0.8 | 1.0  | 1.1   |

**Past performance does not predict future returns.** Returns may increase or decrease as a result of currency fluctuations. The performance data shown does not take account of the commissions and costs incurred on the issue and redemption of units.

Source: © 2026 Morningstar. All Rights Reserved. Fund performance data for I USD ACC is calculated on a NAV to NAV basis, income reinvested, net of fees. All information as at 28.02.2026 unless otherwise stated.

## Summary Statistics

|                           |     |
|---------------------------|-----|
| Sharpe Ratio Since Launch | 1.0 |
|---------------------------|-----|

## Correlation vs I USD Acc share class

|                   |       |
|-------------------|-------|
| MSCI World NR USD | -0.09 |
| FTSE WGBI Hdq USD | -0.12 |

**Contact:** BNY Mellon Fund Services (Ireland)

**Telephone:** +353-1 900 6198 **Email:** JupiterIREinvestor@bny.com **www.jupiteram.com**

**This is a marketing communication. Please refer to the latest sales prospectus of the sub-fund, particularly to the sub-fund's investment objective and characteristics including those related to ESG (if applicable), before making any final investment decisions.**

This document is for informational purposes only and is not investment advice. Market and exchange rate movements can cause the value of an investment to fall as well as rise, and you may get back less than originally invested. Initial charges are likely to have a greater proportionate effect on returns if investments are liquidated in the shorter term. This is not an invitation to subscribe for shares in the Jupiter Asset Management Series plc (the Company) or any other fund managed by Jupiter Asset Management (Europe) Limited or Jupiter Asset Management Limited. The Company is an investment company with variable capital established as an umbrella fund with segregated liability between sub-funds which is authorised and regulated by the Central Bank of Ireland pursuant to the European Communities (Undertakings for Collective Investment in Transferable Securities) Regulations 2011, as amended. Registered in Ireland under registration number 271517. Registered office: 33 Sir John Rogerson's Quay, Dublin 2, Ireland. This information is only directed at persons residing in jurisdictions where the Company and its shares are authorised for distribution or where no such authorisation is required. The sub fund(s) may be subject to various other risk factors, please refer to the latest sales prospectus for further information. Prospective purchasers of shares of the sub fund(s) of the Company should inform themselves as to the legal requirements, exchange control regulations and applicable taxes in the countries of their respective citizenship, residence or domicile. Subscriptions can only be made on the basis of the latest sales, accompanied by the most recent audited annual report and semi-annual report. These documents are available for download from [www.jupiteram.com](http://www.jupiteram.com).

**The document is prepared for the use of existing investors of the Fund for information purposes only. Please make sure that this document is included as part of the Information Memorandum of the Fund and distributed in a bundle if it is intended to be used as an offering document to new investors of the Fund.**

**If you did not obtain this document through your relationship manager, please dispose of it immediately as the information contained in this document may not be up to date, and it may not be legal for you to be provided this document or to subscribe for shares in the Fund. Please contact your relationship manager for further assistance.**

The Fund is notified as a restricted scheme by MAS and is not allowed to be offered to the Singapore retail public. This marketing document is not a Prospectus as defined in the Securities and Futures Act, Cap. 289 of Singapore (the "SFA") and accordingly, statutory liability under the SFA in relation to the content of Prospectuses would not apply. This communication shall be construed as part of an information memorandum for the purposes of section 305(5) of the SFA. Accordingly, this communication must not be relied upon or construed on its own without reference to the information memorandum. Please refer to the first two pages of the information memorandum for the complete selling restrictions applicable for offers of the Fund to investors in Singapore.

20.00% of any returns the Fund achieves above the average US Effective Federal Funds Rate\*, provided the Fund's share price is above the High-Water-Mark. A technical description of the performance fee can be found in the full Prospectus. The Performance Fee (if any), will crystallise, become payable at the end of each Performance Period ending on 31 December. If a Shareholder redeems all or part of their Shares before the end of a Performance Period, any accrued Performance Fee with respect to such Shares will crystallise on that Dealing Day and will then become immediately payable.

## Jupiter Factsheets - Glossary of Terms

**Absolute return:** the total return of an asset, portfolio or fund over a given period of time OR an investment approach that attempts to achieve a return which is not benchmarked against an index.

**Ask / Bid price:** the lowest price a seller is willing to sell a security for / the highest price a buyer is willing to pay for a security.

**Bond:** a debt instrument ('I Owe You') issued by a company (corporate bond), government (sovereign/government bond) or other institution in order to raise money. In most cases, bonds pay a fixed interest rate (coupon) over a fixed period of time and will be repaid on a particular date. See **Coupon**.

**Convertibles:** securities (e.g. bonds or preference shares) that can be exchanged at some point in the future for a specified number of shares at a specified price of the company issuing the securities. See **Bond**.

**Coupon:** denotes the interest in % paid on a bond See **Bond**.

**Credit rating:** an assessment of a borrower's credit worthiness, i.e. the likelihood of the borrower to repay its debts.

**Derivative:** a financial instrument that derives its value from its underlying assets. Common underlying assets include stocks, bonds, commodities, currencies, interest rates and market indices. Futures contracts, forward contracts, options and swaps are the most common types of derivatives. Derivatives can be purchased 'on margin', i.e. at a fraction of the value of the underlying asset. Thus, they are 'leveraged' instruments where the risk of loss can be greater than the initial outlay. Derivatives can be used like insurance contracts (i.e. to hedge market risk) or for investment purposes. See **Hedge, Leverage**.

**Distribution Yield:** reflects the amounts that may be expected to be distributed over the next twelve months as a percentage of the price of the fund as at the date shown. It is based on a snapshot of the portfolio on that day. It does not include any preliminary charge and investors may be subject to tax on distributions.

**Duration/Modified Duration:** Duration estimates the sensitivity of a bond or bond fund to changes in interest rates. It is measured in years. The longer a bond's duration, the more sensitive it is to interest rate movements. Modified duration estimates the effect that a 1% change in interest rates will have on the price of a bond or bond fund.

**Economic Gross:** the gross exposure adjusted to account for investments with mutually exclusive outcomes, for example a short position hedge on a share that is also held as a long position. See **Gross exposure, Long/short position, Hedge**.

**Effective duration:** estimates the sensitivity of a bond's price to changes in benchmark interest rates. Effective duration is required for the measurement of interest rate risk for complex types of bonds. See **Bond**.

**Engagement:** means dialogue with management teams and boards, including non-executive directors. Engagement enables us to assess and influence how businesses are managed.

**Equity:** a share representing an ownership interest in a company. Equity market means stock market.

**Exchange Traded Fund (ETF):** a fund vehicle that is traded like a stock on a stock exchange. It is used to track and mimic the performance of a specific market index.

**Exposure:** describes the level of risk to a particular asset, asset type, sector, market or government. Also, the directional market exposure of a (absolute return) fund. See **Absolute Return, Gross/Net exposure**.

**Fixed interest/income:** denotes debt instruments (securities) that pay a fixed interest rate (e.g. bond, commercial paper). Also, a universal term for bond or debt investing. See **Bond**.

**Floating rate note (FRN):** a bond with a variable interest rate. The interest rate is variable as it is tied to a benchmark such as LIBOR (London Interbank Offered Rate). See **Bond**.

**Futures:** an exchange traded contract between two parties to buy or sell a commodity or a financial instrument at a pre-determined price at a future date. See **Bond Future, Derivative**.

**Gearing:** measures a company's borrowings (debt) as a proportion of assets. See **Leverage**.

**Gross exposure:** the percentage value of the long positions plus the percentage value of the short positions. See **Net exposure**.

**Hedge:** an investment designed to reduce the risk of adverse price movements in an asset by taking an offsetting position. Derivatives are usually used as hedging tools. See **Derivative**.

**High Water Mark:** the highest level that a fund's net asset value (NAV) has reached at the end of any 12-month accounting period. See **Net Asset Value**.

**High yield bond:** a bond with a high coupon payment and typically a low/no credit rating (below investment grade, e.g. BBB-). See **Bond, Coupon**.

**Historic yield:** reflects distributions declared over the past twelve months as a percentage of the price, as at the date shown. It does not include any initial charge and investors may be subject to tax on their distributions.

**Hurdle Rate:** the minimum level of return required before a fund can charge a performance fee. See **Performance fee**.

**Leverage:** the use of financial instruments (e.g. debt) to increase the potential return of an investment. See **Notional value**.

**Liquidity:** measures how easily an asset or security can be converted into cash.

**Long/short position:** a long position is buying a security with the expectation that it will deliver a positive return if its value goes up and a negative return if its value falls. Conversely, a short position involves selling a borrowed security with

the expectation of buying it back at a lower price to make a profit. However, if the security goes up in value, a short position will make a loss.

**Maturity:** refers to a finite time period at the end of which a security/debt instrument is due to be repaid. See **Bond**.

**Money market:** markets in which short-term (less than one year) debt instruments are traded. Money market instruments are typically cash deposits and commercial papers.

**Net asset value (NAV):** in relation to a fund, the market value of its assets less its liabilities. The market value is usually determined by the price at which an investor can redeem shares.

**Net exposure:** the percentage value of the long positions less the percentage value of the short positions. See **Gross Exposure, Long/short Position**.

**Non-rated bonds:** bonds that are not rated. See **Bond**.

**Notional value:** commonly used in relation to a derivative, denotes the theoretical value of its underlying asset. See **Derivative**.

**Open-ended Investment Company (OEIC):** a fund vehicle, which can issue a limitless number of shares whose value are directly linked to the value of its underlying investments. OEICs normally list a single price based on the NAV. See **Net Asset Value**.

**Performance fee:** a fee paid to an asset manager for generating positive returns above a hurdle rate.

**Preferred bonds:** have greater seniority when a bond issuer repays its debts. In the event that the issuer cannot repay all its debt, the holders of preferred bonds will be further forward in the queue for repayment than holders of other ('non-preferred') bonds.

**Share:** a unit of ownership interest in a company or financial asset. Also **Equity**.

**SICAV:** Société d'Investissement à Capital Variable. A type of open-ended fund widely used in Europe.

**Spread:** the difference between the bid and the ask price of a single security. It can also refer to the difference in price between two securities. See **Ask/Bid price**.

**Stewardship:** our responsibility to understand and manage investment risks we take on behalf of our clients. We consider material Environmental, Social and Governance ('ESG') information in the same way as we consider other types of investment analysis. These three factors enable us to evaluate how companies interact with the Environment (such as climate change), Society (human rights) and Governance (management). Stewardship entails a responsibility to monitor and engage with the companies in which we invest.

**Sustainability:** by appropriately considering ESG risks and engaging with companies, we strive to generate long term, sustainable returns for our clients.

**Total return:** the capital gain or loss plus any income generated by an investment over a given period.

**Underlying Yield:** reflects the amounts that may be expected to be distributed, net of expenses, over the next twelve months as a percentage of the price of the fund as at the date shown. It is based on a snapshot of the portfolio on that day. It does not include any preliminary charge and investors may be subject to tax on distributions.

**Unit Trust:** A fund vehicle which can issue a limitless number of units whose value are directly linked to the value of its underlying investments. Jupiter Unit Trusts are single priced, which means they have one price for buying and selling.

**Value at Risk (VaR):** value at Risk, a mathematical way of measuring the maximum expected loss of an investment over a period of time.

**Volatility:** measures how much the price of a security moves up or down over a period of time. A stock that experiences big price swings has high volatility, while one which moves up or down in smaller increments has low volatility.

**Yield to Maturity (YTM):** measures the annual return an investor can anticipate for holding a particular bond until it matures. When considering an entire bond portfolio, an average yield is used based on the weightings of individual bonds within that portfolio.

# AIMC Category Performance Report

Report as of 28/02/2026



## Return statistics for Thailand Mutual Funds

| AIMC Category   | Average Trailing Return (%) |       |       |       |        |       |       | Average Calendar Year Return (%) |        |        |        |        |
|---|-----------------------------|-------|-------|-------|--------|-------|-------|----------------------------------|--------|--------|--------|--------|
|   | YTD                         | 3M    | 6M    | 1Y    | 3Y     | 5Y    | 10Y   | 2021                             | 2022   | 2023   | 2024   | 2025   |
| Aggressive Allocation                                   | 12.82                       | 13.82 | 14.58 | 15.99 | 0.62   | 0.71  | 2.08  | 17.78                            | -4.53  | -7.42  | 0.46   | -3.50  |
| ASEAN Equity  | 3.88                        | 4.56  | 4.63  | 15.18 | 3.61   | 4.29  | 1.43  | 24.80                            | -13.86 | 1.56   | 4.16   | 3.08   |
| Asia Pacific Ex Japan                                   | 14.53                       | 17.11 | 26.46 | 42.46 | 12.18  | 0.15  | 5.94  | 1.18                             | -22.07 | -0.41  | 2.73   | 24.09  |
| China Equity - A Shares                                 | 4.39                        | 8.30  | 8.93  | 28.15 | 0.73   | -8.05 | 2.95  | -5.44                            | -29.54 | -20.95 | 5.66   | 21.63  |
| Commodities Energy                                      | 16.05                       | 12.76 | 6.36  | -1.06 | -0.88  | 6.49  | 4.79  | 65.84                            | 13.47  | -6.87  | 2.67   | -15.00 |
| Commodities Precious Metals                             | 17.44                       | 21.47 | 46.12 | 68.39 | 34.17  | 19.71 | 11.66 | -1.94                            | -0.75  | 9.13   | 20.70  | 55.93  |
| Conservative Allocation                                 | 2.91                        | 3.40  | 3.94  | 6.55  | 2.10   | 0.97  | 1.35  | 3.30                             | -3.64  | -0.77  | 2.05   | 2.93   |
| Emerging Market   | 12.45                       | 13.85 | 22.04 | 37.04 | 11.65  | -0.31 | 4.96  | -3.39                            | -24.38 | 4.34   | 0.73   | 22.37  |
| Emerging Market Bond Discretionary F/X Hedge or Unhedge | 1.84                        | 1.99  | 2.96  | 5.19  | 4.00   | -1.14 | 1.52  | -4.60                            | -16.35 | 0.95   | 6.59   | 5.45   |
| Energy  | 24.37                       | 28.31 | 23.54 | 31.34 | -0.88  | -0.03 | 5.81  | 10.38                            | 4.80   | -17.51 | -10.22 | -5.81  |
| Equity General  | 18.73                       | 20.07 | 20.41 | 20.65 | -1.68  | 0.94  | 2.22  | 19.03                            | 1.13   | -11.89 | -1.94  | -9.05  |
| Equity Large Cap  | 20.11                       | 22.04 | 23.28 | 27.17 | 1.92   | 2.76  | 3.37  | 16.03                            | 1.98   | -9.68  | 1.34   | -6.30  |
| Equity Small - Mid Cap                                  | 13.73                       | 14.25 | 8.48  | 0.77  | -12.10 | -4.62 | 0.10  | 41.13                            | -4.54  | -13.32 | -10.71 | -24.67 |
| European Equity   | 3.61                        | 5.43  | 7.59  | 7.04  | 7.73   | 6.13  | 7.26  | 24.32                            | -19.18 | 12.78  | 6.42   | 11.62  |
| Foreign Investment Allocation                           | 3.30                        | 3.69  | 7.04  | 10.65 | 6.46   | 1.16  | 3.88  | 6.90                             | -17.03 | 5.10   | 4.18   | 8.40   |
| Fund of Property Fund - Foreign                         | 6.63                        | 5.03  | 5.21  | 7.77  | 0.80   | -1.64 | 1.47  | 19.71                            | -25.78 | 0.76   | -6.07  | 3.46   |
| Fund of Property Fund - Thai                            | 5.19                        | 10.32 | 19.63 | 17.70 | 2.48   | 2.97  | 1.55  | -0.22                            | -6.52  | -8.90  | 5.35   | 9.86   |
| Fund of Property fund -Thai and Foreign                 | 3.04                        | 4.77  | 9.44  | 14.62 | 1.45   | 0.72  | 2.75  | 2.89                             | -11.27 | -1.75  | -2.84  | 9.98   |
| Global Bond Discretionary F/X Hedge or Unhedge          | 0.76                        | 0.06  | 1.19  | 1.27  | 2.36   | -0.21 | -0.05 | 1.13                             | -10.76 | 2.91   | 0.54   | 2.42   |
| Global Bond Fully F/X Hedge                             | 1.30                        | 1.13  | 2.45  | 4.00  | 2.76   | -0.58 | 0.47  | 0.11                             | -11.41 | 2.96   | 0.53   | 4.72   |
| Global Equity   | 0.52                        | 0.36  | 2.22  | 7.19  | 9.34   | 1.09  | 7.22  | 12.50                            | -26.93 | 12.61  | 4.82   | 8.63   |
| Global Equity - Alternative Energy                      | 9.64                        | 9.60  | 20.66 | 50.51 | 0.38   | -1.28 | -     | 3.05                             | -24.42 | -7.94  | -16.30 | 30.34  |
| Global Equity - Consumer Goods and Services             | -3.18                       | -2.73 | -2.19 | -2.74 | 3.89   | -7.89 | 3.84  | -3.47                            | -32.19 | 9.05   | 10.24  | 3.82   |
| Global Equity - Infrastructure                          | 12.19                       | 10.65 | 15.41 | 23.63 | 9.55   | 7.96  | 6.17  | 18.09                            | -8.55  | 0.86   | 1.70   | 14.72  |
| Global Equity Fully FX Risk Hedge                       | 0.81                        | 1.83  | 4.09  | 13.00 | 11.40  | 3.40  | 5.71  | 15.15                            | -26.77 | 16.62  | 10.38  | 14.45  |
| Greater China Equity                                    | -0.59                       | -1.18 | -1.15 | 9.14  | 1.48   | -9.79 | 2.48  | -12.55                           | -27.20 | -20.20 | 6.94   | 19.59  |
| Health Care   | 0.99                        | -1.45 | 14.52 | 6.75  | 1.68   | -0.81 | 5.69  | 7.71                             | -19.54 | -0.96  | -7.28  | 11.00  |
| High Yield Bond   | -0.19                       | -0.11 | 0.33  | 1.66  | 3.69   | 1.23  | 3.21  | 4.76                             | -11.58 | 5.39   | 4.99   | 3.20   |
| India Equity  | -4.72                       | -7.26 | -5.71 | 0.49  | 4.63   | 2.99  | 7.04  | 26.23                            | -12.85 | 16.93  | 10.37  | -8.72  |
| Japan Equity  | 14.69                       | 14.80 | 26.50 | 44.50 | 22.54  | 11.63 | 11.40 | 6.73                             | -10.31 | 20.35  | 15.09  | 21.56  |
| Long Term General Bond                                  | -0.35                       | 0.20  | -2.40 | 4.14  | 3.27   | 2.09  | 1.85  | -0.26                            | -1.11  | 1.01   | 5.36   | 5.54   |
| Mid Term General Bond                                   | 0.34                        | 0.68  | 0.45  | 3.17  | 2.71   | 1.86  | 1.65  | 0.67                             | 0.14   | 1.61   | 2.85   | 3.44   |
| Mid Term Government Bond                                | 0.15                        | 0.47  | -0.33 | 2.38  | 1.94   | 1.36  | 1.29  | -0.18                            | -0.06  | 0.81   | 2.87   | 2.63   |
| Moderate Allocation                                     | 6.04                        | 6.76  | 8.45  | 10.68 | 3.23   | 1.75  | 1.99  | 7.56                             | -5.37  | -1.48  | 2.39   | 3.23   |
| Money Market General                                    | 0.16                        | 0.27  | 0.57  | 1.39  | 1.67   | 1.15  | 1.04  | 0.20                             | 0.38   | 1.43   | 2.06   | 1.54   |
| Money Market Government                                 | 0.15                        | 0.24  | 0.53  | 1.27  | 1.60   | 1.09  | 0.97  | 0.18                             | 0.35   | 1.38   | 1.98   | 1.41   |
| Other Global Sector Equity                              | 8.88                        | 10.69 | 14.36 | 29.32 | 7.83   | 8.83  | 9.52  | 16.37                            | -22.72 | 3.42   | -0.38  | 24.76  |
| SET 50 Index Fund                                       | 22.21                       | 24.25 | 27.28 | 37.54 | 4.72   | 4.65  | 4.33  | 10.81                            | 4.94   | -11.29 | 6.24   | -4.14  |
| Short Term General Bond                                 | 0.23                        | 0.37  | 0.69  | 1.79  | 1.94   | 1.33  | 1.19  | 0.42                             | 0.55   | 1.53   | 2.11   | 1.93   |
| Short Term Government Bond                              | 0.14                        | 0.24  | 0.51  | 1.30  | 1.56   | 1.04  | 0.93  | -0.05                            | 0.39   | 1.18   | 1.98   | 1.43   |
| Technology Equity                                       | -2.17                       | -2.50 | 4.41  | 20.92 | 19.94  | 1.03  | -     | 8.42                             | -43.73 | 47.90  | 18.49  | 19.09  |

|   |       |       |       |       |       |       |      |       |        |       |       |      |
|---|-------|-------|-------|-------|-------|-------|------|-------|--------|-------|-------|------|
| <b>Thai Free Hold</b>                           | 0.04  | 0.03  | -0.79 | 1.73  | 2.20  | 1.97  | 2.31 | -0.63 | 3.30   | 2.56  | 0.97  | 2.05 |
| <b>Thai Mixed (between free and lease hold)</b> | -0.17 | 0.05  | -1.47 | -0.52 | -1.02 | -1.07 | 1.88 | -1.48 | -4.43  | -1.13 | -3.10 | 0.44 |
| <b>US Equity</b>                                | -2.09 | -2.29 | 0.97  | 6.70  | 14.83 | 3.74  | 9.95 | 22.20 | -30.01 | 25.04 | 18.66 | 8.96 |
| <b>Vietnam Equity</b>                           | 4.71  | 6.12  | -0.61 | 15.03 | 10.16 | 2.64  | -    | 45.20 | -32.85 | 7.81  | 8.60  | 8.56 |