

UOB Smart Global Healthcare Fund (UOBHC-M)

UOBHC

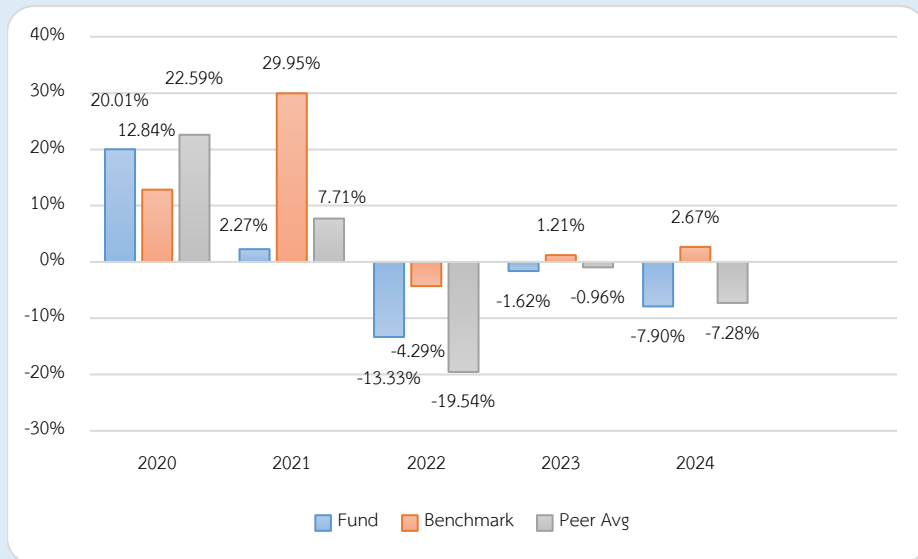
Fund Type / AIMC Category

- Equity Fund
- Feeder Fund / Sector Fund / Fund with Foreign Investment related Risks
- Health Care

Investment Policy and Strategy

- The Fund will mainly invest in United Global Healthcare Fund (Master Fund).
- The master fund is managed by UOB Asset Management Ltd. (Singapore).
- The fund seeks to closely track the performance of the master fund, which employs an active management strategy.

Calendar Year Performance (% p.a.)



Fund Performance (%)

	YTD	3 Months	6 Months	1 Year*
Fund Return	-4.97	2.20	-7.84	-21.88
Benchmark Return	0.53	2.75	-6.00	-14.44
Peer Average	-1.88	5.08	-6.80	-14.55
Fund Standard Deviation	12.64	6.96	11.87	14.66
Benchmark Standard Deviation	11.89	6.77	11.12	13.47
	3 Years*	5 Years *	10 Years *	Since Inception *
Fund Return	-3.90	-3.73	0.56	2.58
Benchmark Return	2.19	5.58	4.89	6.24
Peer Average	-4.35	-0.30	1.82	-
Fund Standard Deviation	12.46	13.49	15.65	15.38
Benchmark Standard Deviation	12.84	13.50	12.95	12.92

Remark : * % p.a.

Risk Level

Low

1	2	3	4	5	6	7	8
---	---	---	---	---	---	---	---

 High

High Risk

Investment in equity in particular sector, with an average annual allocation at least 80% of NAV.

Fund Information

Registered Date	9 September 2014
Class Inception Date	9 September 2014
Dividend Payment Policy	No dividend
Fund Duration	Indefinite

Fund Manager

Mr. Thitirat Ratanasingha Since 16 June 2019

Benchmark

MSCI AC World Health Care Index in US Dollars (100%) is adjusted for foreign exchange hedging costs to reflect the value in Thai Baht, based on the return calculation date, with a hedging ratio of 95.00% and adjusted for exchange rate conversion to Thai Baht as of the return calculation date, with a ratio of 5.00%.

Remark:

- The fund uses the stated benchmark solely for the purpose of comparing the fund's performance against the benchmark index.

Warning:

- Investment in Mutual Fund is not bank deposit.
- Past performance is not indicative of future results.

Certified by Thai Private Sector Collective Action

Against Corruption: Declared CAC

Full Prospectus



Investors can study
Liquidity Risk Management
tools in the full prospectus.

www.uobam.co.th

Subscription

Subscription date : Every business day
 Business hours : 08:30 a.m. - 03:30 p.m.
 Min. initial subscription : None
 Min. subsequent subscription : None

Redemption

Redemption date : Every business day
 Business hours : 08:30 a.m. - 02:00 p.m.
 Min. redemption : None
 Min. holding balance : None
 Settlement period : T+5 business days
 after the redemption date.

Remark:

The Settlement period does not include non-business days in foreign countries.

Statistical Data

Maximum Drawdown	-32.72 %
Recovering Period	-
FX Hedging	89.80 %
Sharpe Ratio	-0.29
Alpha	-6.09
Beta	0.68
Portfolio Turnover Ratio	0.17

Fees charged to the Fund (% p.a. of NAV / Include VAT)

Fees	Max.	Actual
Management Fee	2.1400	1.6050
Total expenses	5.3500	1.8537
Rebate fee = 0.9650 % of NAV		

Remark:

The management company may adjust the actual fees charged to align with its investment strategy or management expenses.

Fees charged to unitholders (% of the unit price / Include VAT)

Fees	Max.	Actual
Front-end Fee	2.00	1.50
Back-end Fee	None	None
Switching-in Fee	2.00	1.50
Switching-out Fee	None	None
Transfer fee	10 Baht per 500 units or fraction of 500 units	10 Baht per 500 units or fraction of 500 units

Remark:

1. In case of switching in, the Management Company will not charge front-end fee.
2. The management company may adjust the actual fees charged to align with its investment strategy or management expenses.
3. The Management Company may apply different fee structures to each investor group.

Asset Allocation

breakdown	% NAV
1. Unit Trust	99.79
2. Other Asset and Liability	0.21

Top 5 Holdings

holding	% NAV
1. United Global Healthcare Fund - Class SGD Acc (Ref.USD)	99.79

Investment in the other funds exceeding 20% of NAV

Fund name : United Global Healthcare Fund - Class SGD Acc (Ref.USD)

ISIN code : SG9999001176

Bloomberg code : UNIGHCU SP

Information on the relationship between the management company and the foreign fund manager (Master Fund) and the collection of fees and expenses.

1. Shareholding structure between the management company and UOBAMSG

Currently, the management company has UOB Asset Management LTD. (Singapore) ("UOBAMSG") as a major shareholder, holding 99.99 percent of the total shares of the management company. The Chief Executive Officer of UOBAMSG is a member of the management company's board of directors, which is responsible for strategic planning and overseeing overall business operations of the management company that does not include the day-to-day operations and investments of funds under the management of the management company.

2. Details of fees and expenses

The mutual fund invests in investment units of foreign funds managed by UOBAMSG by paying a fund management fee (Management Fee) and other fees such as custodian fees, and registrar fees, etc., to foreign funds in accordance with the general standards of practice in the asset management industry for investments of mutual funds that invest abroad and it is a normal business operation that UOBAMSG has collected from other investors in the same category that is general according to the details specified in the foreign fund's prospectus.

The management company is of the opinion that Investing in foreign funds It does not cause a conflict of interest. Because the mutual funds of the management company receive benefits and has duties and responsibilities according to the terms and conditions of foreign funds Is at a standard level that is equivalent to or not inferior to the benefits and responsibilities that UOBAMSG's international funds are offered or charged to other institutional investors.

Definition

Maximum Drawdown : The percentage of the fund's maximum loss in the past 5 years (or since the fund's inception if it is launched for less than 5 years) which is measured from the highest NAV per unit to the lowest NAV per unit during such period. Maximum Drawdown is an indicator of the risk of loss from investing in the fund.

Recovering Period : The length of time that the fund takes in recovering from the point of maximum loss to earning back the initial investment.

FX Hedging : The percentage of foreign currency investment with FX hedging.

Portfolio Turnover Ratio : The frequency of securities trading in the fund portfolio over a certain period, calculated by taking the lower value between the sum of the value of securities purchased and the sum of the value of securities sold of the fund in 1 year period divided by the average NAV in the same period. A fund with high Portfolio Turnover Ratio indicates frequent securities trading by fund manager resulting in high trading costs. Therefore, it is necessary to compare with the performance of the fund in order to assess the worthiness of such securities trading.

Sharpe Ratio : A ratio between the excess return of a fund and the risk of investment. The Sharpe ratio reveals the average investment return, minus the risk-free rate of return, divided by the standard deviation of returns for the fund. The Sharpe ratio reflects the extra return that should be received by the fund to compensate the amount of risk taken in investment. The fund with a higher Sharpe ratio is considered superior to other funds in terms of management efficiency since it provides higher excess return under the same risk level.

Alpha : The excess return of a fund relative to the return of a benchmark index. A fund with high alpha indicates that it is able to beat the performance of its corresponding benchmark which is a result of the capabilities of the fund manager in selecting appropriate securities for investment or making investment in a timely manner.

Beta : A measure of the degree and direction of volatility of the rate of return of assets in the investment portfolio of the fund compared to the changes in the overall market. A beta of less than 1.0 implies that the rate of return of the fund's assets is less volatile than that of the securities in the broader market whereas a beta of greater than 1.0 implies that the rate of return of the fund's assets is more volatile than that of the broader market.

Tracking Error : The efficiency of the fund to imitate its return to benchmark. Low Tracking Error means the fund is effective in generating return close to benchmark. High Tracking Error means the fund generates return more deviate from benchmark.

Yield to Maturity : The rate of return earned on a bond held to maturity, calculated from the interest expected to receive in the future over that bond duration and paid back principal discounted to the present value. It is used to measure return of fixed income funds by calculating the weighted average of Yield to Maturity of each bond that the fund invests. As Yield to Maturity has standard unit in percentage per annum, it can be used to compare the returns between fixed income funds that have an investment policy of holding bonds until maturity and similar investment characteristics.

“Important Notice: This Document has been translated from Thai. If there is any inconsistency or ambiguity between the English version and the Thai version, the Thai version shall prevail.”

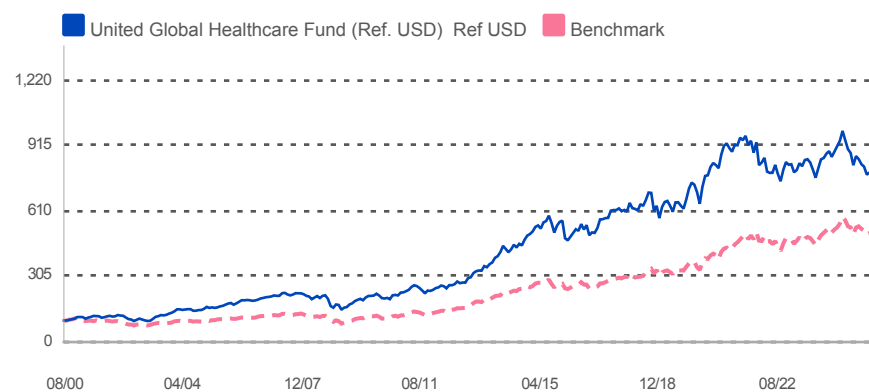
United Global Healthcare Fund

(Ref. USD)

Investment Objective

The investment objective of the Fund is to achieve long term capital growth by investing in securities issued by companies principally involved in the development, production or distribution of products, equipment and/or services related to healthcare, in any part of the world. Such investments would include investing in sub-sectors of the healthcare industry such as medical products, health services, major pharmaceuticals, specialty major pharmaceuticals, and specialty pharmaceuticals.

Fund Performance Since Inception in US Dollar



Fund performance is calculated on a NAV to NAV basis.
Benchmark: MSCI ACWI Healthcare

Performance By Share Class	Cumulative Performance (%)				Annualised Performance (%)			
	1M	3M	6M	1Y	3Y	5Y	10Y	Since Incept
Ref USD								
Fund NAV to NAV	4.35	3.22	-5.53	-18.15	0.95	-0.70	3.80	8.68
Fund (Charges applied ^A)	-0.87	-1.94	-10.25	-22.25	-0.76	-1.71	3.27	8.46
Benchmark	4.85	3.83	-3.69	-10.87	5.44	4.76	6.74	6.79

Source: Morningstar. Performance as at 31 August 2025, USD basis, with dividends and distributions reinvested, if any. Performance figures for 1 month till 1 year show the % change, while performance figures above 1 year show the average annual compounded returns. Since inception performance under 1 year is not annualised.

^AIncludes the effect of the current subscription fee that is charged, which an investor might or might not pay.

Fund Information

Fund Size
USD 312.40 mil

Base Currency
SGD

Fund Ratings



as of 31 August 2025

Contact Details

UOB Asset Management Ltd
80 Raffles Place #03-00
UOB Plaza 2
Singapore 048624

Hotline
1800 22 22 228 (8am to 8pm daily,
Singapore time)

Email
uobam@UOBGroup.com

Website
uobam.com.sg

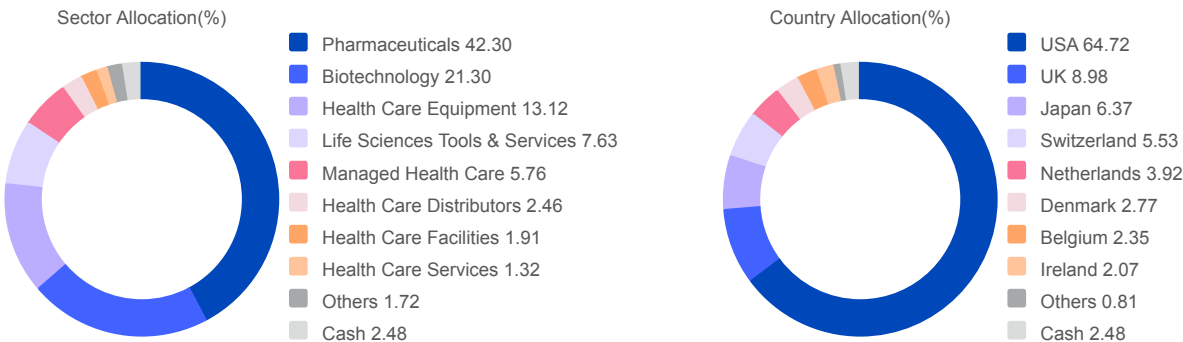


Right By You

United Global Healthcare Fund

(Ref. USD)

Portfolio Characteristics



Top 10 Holdings(%)

ELI LILLY & CO	9.63	VERTEX PHARMACEUTICALS INC	3.25
ASTRAZENECA PLC	6.65	DANAHER CORP	2.85
MERCK & CO INC	4.31	ARGENX SE	2.80
UNITEDHEALTH GROUP INC	4.24	INTUITIVE SURGICAL INC	2.64
BOSTON SCIENTIFIC CORP	3.84	EDWARDS LIFESCIENCES CORP	2.56

Share Class Details

Share Class	NAV Price*	Bloomberg Ticker	ISIN Code	Inception Date	Subscription mode
Ref USD	USD 4.4451	UNIGHCU SP	SG9999001176	Aug 00	Cash

Share Class	Min. initial investment	Min. subsequent investment	Subscription fee(%)	Annual management fee(%)
Ref USD	USD 1,000	USD 500	5	1.75

*Effective 29 Nov 2024, NAV Price will be truncated to 4 decimal places.

United Global Healthcare Fund

(Ref. USD)

Important Notice & Disclaimers

Investors should consider carefully whether to subscribe for units in the base currency of the Fund or for units in various classes which are denominated in their respective currencies. The difference in the performances of the Fund in various currencies, if applicable, is a reflection of fluctuating exchange rates during the relevant period.

A prospectus for the fund(s) (the "Fund(s)") may be obtained from the Manager or any of its appointed distributors. Investors should read the prospectus before deciding whether to subscribe for or purchase units in the Fund(s) ("Units"). All applications for Units must be made on application forms accompanying the prospectus or otherwise as described in the prospectus. **Past performance of the Fund(s) or the Manager and any prediction, projection or forecast on the economy or markets are not necessarily indicative of the future or likely performance of the Fund(s) or the Manager.** Any extraordinary performance may be due to exceptional circumstances which may not be sustainable. The value of Units and any income from the Fund(s) may fall as well as rise, and is likely to have high volatility due to the investment policies and/or portfolio management techniques employed by the Fund(s). The above information is strictly for general information only and must not be construed as an offer or solicitation to deal in Units, nor a recommendation to invest in any company mentioned herein. Investments in unit trusts are not obligations of, deposits in, or guaranteed or insured by UOB, UOBAM, or any affiliates or distributors. The Fund may use or invest in financial derivative instruments and you should be aware of the risks associated with investments in financial derivative instruments which are described in the Fund's prospectus. An investment in unit trusts is subject to investment risks and foreign exchange risks, including the possible loss of the principal amount invested. Investors may wish to seek advice from a financial adviser before making a commitment to invest in Units. In the event an investor chooses not to seek advice from a financial adviser, the investor should consider carefully whether the Fund(s) is/are suitable for him.

UNITED GLOBAL HEALTHCARE FUND (the "Fund") is passported under the ASEAN Collective Investment Scheme Framework in Malaysia. This factsheet is not intended to be an offer or invitation to subscribe or purchase any securities. The information contained herein has been obtained from various sources believed in good faith to be reliable; however, no warranty, representation or guarantee is given for its accuracy or completeness. The information contained herein is for your reference and illustration only. You should be aware that investments in the Fund carry risks. An outline of some of the risks is contained in the Prospectus dated 6th August 2019, which expires on 5 August 2020 ("Prospectus") and the Product Highlights Sheet dated 6th August 2019 ("Product Highlights Sheet"). The specific risks associated to the Fund include equity risk, warrant risk, currency risk, country risk, liquidity risk, credit/default risk & interest rate risk as contained in the Prospectus and Product Highlights Sheet and although attempts have been made to disclose all possible risks involved, the Fund may still be subject to inherent risk that may arise beyond our reasonable contemplation. The Fund may be wholly unsuited for you, if you are adverse to the risk arising out of and/ or in connection with the Fund. You should seek your own financial advice from an appropriately licensed adviser before investing.

The Product Highlights Sheet is available for the Fund and investors have the right to request for a copy of it. Investors are advised to read and understand the contents of the Product Highlights Sheet, and the Prospectus including any supplementary prospectus thereof or replacement prospectus, as the case may be. The Prospectus has been registered and lodged, and the Product Highlights Sheet has also been lodged, with the Securities Commission Malaysia, who takes no responsibility for its contents. For copies of the Prospectus and Product Highlights Sheet, please visit UOB Asset Management (Malaysia) Berhad or its authorised distributors' offices to obtain a copy. Any issue of units will only be made upon receipt of an application form as referred to in and accompanying the Product Highlight Sheet and the Prospectus. There are fees and charges involved when investing in the funds. Please consider the fees and charges involved before investing. Unit prices and income distribution, if any, may rise or fall and past performance of the Fund is not an indication of its future performance. Where unit trust loan financing is available, you are advised to read and understand the contents of the unit trust loan financing risk disclosure statement before deciding to borrow to purchase units. Neither UOB Asset Management Ltd and/or UOB Asset Management (Malaysia) Berhad nor its authorised distributors or agents guarantees any returns on the investments.

MSCI Data are exclusive property of MSCI. MSCI Data are provided "as is", MSCI bears no liability for or in connection with MSCI Data. MSCI full disclaimer at [msci.com/notice-and-disclaimer-for-reporting-licenses](https://www.msci.com/notice-and-disclaimer-for-reporting-licenses).

This advertisement has not been reviewed by the Monetary Authority of Singapore.

UOB Asset Management Ltd Company Reg No. 198600120Z

ปัจจัยความเสี่ยงของกองทุนรวม

1. **ความเสี่ยงทางธุรกิจ (Business Risk)** คือ ความเสี่ยงที่เกิดจากผลการดำเนินงานของผู้ออกตราสารที่ลงทุนไปลงทุน ซึ่งเกิดจากการเปลี่ยนแปลงความสามารถในการทำกำไรของบริษัท โดยเฉพาะมีสาเหตุจากภาวะการแข่งขัน ความผิดพลาดของผู้บริหาร เป็นต้น ทำให้ผู้ลงทุนในตราสารต้องสูญเสียเงินลงทุนได้

แนวทางการบริหารเพื่อลดความเสี่ยง :

บริษัทจัดการวิเคราะห์ปัจจัยต่างๆ ที่มีผลกระทบต่อราคา และคัดเลือกตราสารที่มีคุณภาพ เพื่อลดความเสี่ยงในส่วนนี้ รวมทั้งสามารถพิจารณาปรับสัดส่วนการลงทุนไปลงทุนได้ทั้งตราสารหนี้และตราสารทุนโดยคำนึงถึงประโยชน์ของผู้ลงทุนเป็นสำคัญ

2. **ความเสี่ยงทางตลาด (Market Risk)** คือ ความเสี่ยงจากความผันผวนของราคาหลักทรัพย์ที่กองทุนเข้าไปลงทุน ที่เกิดจากการเปลี่ยนแปลงในสถานะการณ์ทางเศรษฐกิจ สังคม และการเมือง ซึ่งเป็นความเสี่ยงที่ไม่สามารถควบคุมได้

แนวทางการบริหารเพื่อลดความเสี่ยง :

บริษัทจัดการจะวิเคราะห์ปัจจัยต่างๆ รวมทั้งติดตามสถานการณ์การเปลี่ยนแปลงที่อาจมีผลกระทบต่อราคาและยังสามารถปรับสัดส่วนการลงทุนในกองทุนหลักได้ตามความเหมาะสม ซึ่งจะเป็นการช่วยลดผลกระทบต่อราคามูลค่าทรัพย์สินสุทธิของกองทุน

3. **ความเสี่ยงจากอัตราแลกเปลี่ยน (Foreign Exchange rate Risk)** คือ ความเสี่ยงที่การลงทุนอาจประสบกับความผันผวนของอัตราแลกเปลี่ยน ทำให้อัตราผลตอบแทนในรูปเงินบาทผันผวน หากค่าเงินตราสกุลต่างประเทศมีการเปลี่ยนแปลง

แนวทางการบริหารเพื่อลดความเสี่ยง :

กองทุนอาจใช้เครื่องมือป้องกันความเสี่ยงดังกล่าวโดยขึ้นอยู่กับดุลยพินิจของบริษัทจัดการ ซึ่งอาจมีต้นทุนสำหรับการทำธุรกรรมป้องกันความเสี่ยง โดยอาจทำให้ผลตอบแทนของกองทุนโดยรวมลดลงจากต้นทุนที่เพิ่มขึ้น

4. **ความเสี่ยงจากการทำสัญญาซื้อขายล่วงหน้า (Derivatives)** สัญญาซื้อขายล่วงหน้าบางประเภทอาจมีการขึ้นลงผันผวน (Volatile) มากกว่าหลักทรัพย์พื้นฐาน ดังนั้นหากกองทุนมีการลงทุนในหลักทรัพย์ดังกล่าวย่อมทำให้สินทรัพย์มีความผันผวนมากกว่าการลงทุนในหลักทรัพย์พื้นฐาน (Underlying Security)

แนวทางการบริหารลดความเสี่ยง :

กองทุนอาจจะลงทุนในสัญญาซื้อขายล่วงหน้าที่มีตัวแปรเป็นอัตราแลกเปลี่ยน โดยมีวัตถุประสงค์เพื่อลดความเสี่ยงเท่านั้น ทั้งนี้ การป้องกันความเสี่ยงดังกล่าวอาจทำให้กองทุนเสียโอกาสที่จะได้รับผลตอบแทนที่เพิ่มขึ้นหากอัตราแลกเปลี่ยนมีการเปลี่ยนแปลงไปในทางตรงข้ามกับที่กองทุนคาดการณ์ไว้ อย่างไรก็ตามกองทุนยังคงมีความเสี่ยงจากการที่คู่สัญญาไม่ปฏิบัติตาม ดังนั้นเพื่อลดความเสี่ยงดังกล่าวกองทุนจะทำธุรกรรมดังกล่าวกับธนาคารที่มีกฎหมายเฉพาะจัดตั้งขึ้นหรือธนาคารพาณิชย์

5. **ความเสี่ยงของประเทศที่ลงทุน (Country Risk)** ซึ่งคือ ความเสี่ยงที่เกิดจากการเปลี่ยนแปลงภายในประเทศที่กองทุนเข้าไปลงทุน เช่น การเปลี่ยนแปลงผู้บริหาร, การเปลี่ยนแปลงนโยบายทางด้านเศรษฐกิจ หรือสาเหตุอื่นๆ จนทำให้ไม่สามารถชำระค่าขายคืนหน่วยลงทุนได้ตรงตามระยะเวลาที่กำหนด

แนวทางการบริหารเพื่อลดความเสี่ยง :

บริษัทจัดการจะวิเคราะห์ปัจจัยต่างๆ รวมทั้งติดตามสถานการณ์การเปลี่ยนแปลงที่อาจมีผลกระทบต่อราคาและยังสามารถปรับสัดส่วนการลงทุนในกองทุนหลักได้ตามความเหมาะสม ซึ่งจะเป็นการช่วยลดผลกระทบต่อราคามูลค่าทรัพย์สินสุทธิของกองทุน

6. **ความเสี่ยงจากข้อจำกัดการนำเงินลงทุนกลับประเทศ (Repatriation Risk)** เป็นความเสี่ยงที่เกิดจากการเปลี่ยนแปลงภายในประเทศที่กองทุนลงทุน เช่น การเปลี่ยนแปลงทางการเมือง ข้อจำกัด กฎเกณฑ์ หรือนโยบายต่างๆ ของรัฐบาลในการบริหารประเทศ ซึ่งรวมถึงสาเหตุอื่นๆ ที่อาจทำให้ไม่สามารถชำระหนี้ได้ตรงตามระยะเวลาที่กำหนด รวมถึงอาจทำให้กองทุนเกิดความเสี่ยงจากสัญญาสวอป และ/หรือสัญญาฟอเวิร์ดได้ ซึ่งมีผลต่อผลตอบแทนที่กองทุนจะได้รับจากการลงทุน

แนวทางการบริหารเพื่อลดความเสี่ยง :

บริษัทจัดการจะติดตามสถานการณ์การเปลี่ยนแปลงการเมือง ภาวะเศรษฐกิจ ภาวะตลาดเงิน ตลาดทุน ตลอดจนปัจจัยพื้นฐานต่างๆ ของประเทศที่กองทุนลงทุนอย่างใกล้ชิด เพื่อประเมินความเสี่ยงจากการลงทุนในประเทศนั้นๆ เพื่อลดความเสี่ยงในส่วนนี้

7. **ความเสี่ยงอุตสาหกรรมหรือกลุ่มอุตสาหกรรม (Sector Risk)** คือ ความเสี่ยงของการลงทุนในอุตสาหกรรมใดอุตสาหกรรมหนึ่ง ซึ่งกองทุน United Global Healthcare Fund (กองทุนหลัก) เป็นกองทุนที่เน้นลงทุนในอุตสาหกรรม Health Care เพียงอุตสาหกรรมเดียว ซึ่งปัจจัยต่างๆ ที่เกี่ยวข้องกับตลาดนั้นๆ หรือปัจจัยทางเศรษฐกิจที่มีผลกระทบต่ออุตสาหกรรมนั้น อาจมีผลกระทบโดยตรงต่อมูลค่าของหลักทรัพย์/ทรัพย์สินที่กองทุนหลักลงทุน

แนวทางการบริหารเพื่อลดความเสี่ยง :

บริษัทจัดการจะวิเคราะห์ปัจจัยต่างๆ ที่เกี่ยวข้องกับการลงทุนในอุตสาหกรรมนั้นๆ โดยผู้จัดการกองทุนหลักจะศึกษาแนวโน้มเศรษฐกิจเพื่อจัดสรรพอร์ตการลงทุน รวมทั้งวิเคราะห์และพิจารณาเลือกลงทุนในหุ้นของบริษัทที่มีปัจจัยพื้นฐานดี (Fundamentally Sound Companies) มีรายได้มั่นคง มีศักยภาพในการเติบโต และมีมูลค่าที่เหมาะสมเป็นหลัก

AIMC Category Performance Report

Report as of 31/08/2025



Return statistics for Thailand Mutual Funds

AIMC Category	Average Trailing Return (%)							Average Calendar Year Return (%)				
	YTD	3M	6M	1Y	3Y	5Y	10Y	2020	2021	2022	2023	2024
Aggressive Allocation	-5.49	5.21	1.19	-4.45	-4.78	0.06	0.23	-3.71	17.78	-4.53	-7.42	0.46
ASEAN Equity	2.85	6.14	10.62	-1.61	0.76	7.17	0.40	-0.64	24.80	-13.86	1.56	4.16
Asia Pacific Ex Japan	12.75	8.90	11.85	7.89	2.35	0.86	2.81	22.91	1.18	-22.07	-0.41	2.73
China Equity - A Shares	16.46	19.67	17.13	31.71	-3.62	-5.83	1.20	25.04	-5.44	-29.54	-20.95	5.66
Commodities Energy	-7.26	8.10	-6.99	-7.69	-7.67	12.00	-1.19	-31.41	65.84	13.47	-6.87	2.67
Commodities Precious Metals	25.31	2.39	15.22	28.23	19.08	8.56	8.36	22.38	-1.94	-0.75	9.13	20.70
Conservative Allocation	2.11	2.19	2.60	2.64	0.72	0.67	1.17	-1.01	3.30	-3.64	-0.77	2.05
Emerging Market	13.34	7.30	12.65	10.77	4.62	0.43	2.35	9.34	-3.39	-24.38	4.34	0.73
Emerging Market Bond Discretionary F/X Hedge or Unhedge	4.36	3.48	2.27	4.29	3.88	-1.68	1.09	3.86	-4.60	-16.35	0.95	6.59
Energy	-5.19	8.03	6.23	-8.83	-10.39	-1.18	3.25	-6.55	10.38	4.80	-17.51	-10.22
Equity General	-10.27	5.91	0.11	-9.06	-7.96	-0.39	0.01	-9.61	19.03	1.13	-11.89	-1.94
Equity Large Cap	-8.64	7.05	2.82	-6.20	-5.66	1.14	0.91	-11.22	16.03	1.98	-9.68	1.34
Equity Small - Mid Cap	-20.94	4.26	-6.90	-20.25	-15.00	-3.06	-0.64	8.03	41.13	-4.54	-13.32	-10.71
European Equity	7.83	-1.39	-0.30	3.24	9.59	7.47	5.77	4.62	24.32	-19.18	12.78	6.42
Foreign Investment Allocation	4.83	4.15	3.28	4.16	3.60	1.49	2.91	6.41	6.90	-17.03	5.10	4.18
Fund of Property Fund - Foreign	5.18	3.38	2.72	-2.56	-3.02	-0.70	1.08	-6.59	19.71	-25.78	0.76	-6.07
Fund of Property Fund - Thai	-3.39	-2.63	-1.59	-1.74	-2.99	-4.23	0.84	-22.42	-0.22	-6.52	-8.90	5.35
Fund of Property fund -Thai and Foreign	3.58	3.25	4.77	-0.74	-2.36	-2.35	2.62	-10.25	2.89	-11.27	-1.75	-2.84
Global Bond Discretionary F/X Hedge or Unhedge	2.03	1.62	0.10	1.12	1.27	-0.27	-0.68	3.62	1.13	-10.76	2.91	0.54
Global Bond Fully F/X Hedge	3.65	1.88	1.56	1.95	1.41	-1.04	0.26	4.32	0.11	-11.41	2.96	0.53
Global Equity	6.45	5.77	5.27	8.47	8.01	4.04	5.39	19.50	12.50	-26.93	12.61	4.82
Global Equity - Alternative Energy	18.53	18.22	24.50	12.15	-7.01	-	-	-	3.05	-24.42	-7.94	-16.30
Global Equity - Consumer Goods and Services	2.80	5.03	-0.47	10.93	5.02	-0.48	3.13	40.42	-3.47	-32.19	9.05	10.24
Global Equity - Infrastructure	11.46	0.39	7.07	7.65	2.51	5.64	-	-7.34	18.09	-8.55	0.86	1.70
Global Equity Fully FX Risk Hedge	10.58	6.31	8.41	11.32	10.53	6.35	6.65	12.76	15.15	-26.77	16.62	10.38
Greater China Equity	20.24	13.91	9.49	35.60	-0.54	-6.07	1.00	19.36	-12.55	-27.20	-20.20	6.94
Health Care	-1.88	5.08	-6.80	-14.55	-4.35	-0.30	1.82	22.59	7.71	-19.54	-0.96	-7.28
High Yield Bond	2.66	1.91	1.31	3.23	3.47	1.93	2.48	3.44	4.76	-11.58	5.39	4.99
India Equity	-7.66	-4.29	6.64	-12.85	2.85	9.15	5.95	12.07	26.23	-12.85	16.93	10.37
Japan Equity	10.27	9.45	14.29	11.90	13.09	11.02	7.06	10.09	6.73	-10.31	20.35	15.09
Long Term General Bond	8.71	4.71	7.56	9.74	3.82	2.49	2.48	2.26	-0.26	-1.11	1.01	5.36
Mid Term General Bond	3.43	1.59	2.80	4.59	2.81	1.94	1.79	1.03	0.67	0.14	1.61	2.85
Mid Term Government Bond	4.33	2.34	3.77	5.57	2.74	1.62	1.47	1.40	-0.18	-0.06	0.81	2.87
Moderate Allocation	0.84	3.43	2.43	1.76	0.22	0.98	0.91	-3.46	7.56	-5.37	-1.48	2.39
Money Market General	1.12	0.35	0.81	1.76	1.61	1.06	1.03	0.55	0.20	0.38	1.43	2.06
Money Market Government	1.02	0.32	0.74	1.69	1.53	1.00	0.98	0.42	0.18	0.35	1.38	1.98
Other Global Sector Equity	16.48	13.25	12.82	13.78	3.58	10.03	6.21	9.13	16.37	-22.72	3.42	-0.38
SET 50 Index Fund	-8.07	8.63	7.96	-2.59	-4.20	1.59	1.28	-13.21	10.81	4.94	-11.29	6.24
Short Term General Bond	1.47	0.52	1.10	2.26	1.84	1.27	1.19	0.49	0.42	0.55	1.53	2.11
Short Term Government Bond	1.17	0.42	0.89	1.84	1.53	0.98	0.93	0.50	-0.05	0.39	1.18	1.98
Technology Equity	13.69	14.51	16.53	26.32	17.33	3.29	-	50.15	8.42	-43.73	47.90	18.49

Thai Free Hold	1.98	0.74	2.13	1.73	3.07	1.48	2.64	-2.43	-0.63	3.30	2.56	0.97
Thai Mixed (between free and lease hold)	0.84	0.55	0.69	0.81	-1.07	-1.03	1.79	3.19	-1.48	-4.43	-1.13	-3.10
US Equity	5.89	8.11	6.09	13.28	13.13	7.10	9.59	20.70	22.20	-30.01	25.04	18.66
Vietnam Equity	14.51	24.22	15.92	12.21	0.67	9.43	-	15.86	45.20	-32.85	7.81	8.60