

กองทุนเปิด ยูไนเต็ด โกลบอล ควอลิตี้ โกรท ฟันด์

**United Global Quality Growth Fund : UGQG-M**

# สารบัญ

หน้า

สารจากบริษัทจัดการ	1
รายชื่อกรรมการ และคณะผู้บริหาร	3
รายงานผู้ดูแลผลประโยชน์	4
รายชื่อผู้จัดการกองทุน	5
ตารางสรุปผลการดำเนินงาน	6
ตารางแสดงค่าใช้จ่ายที่เรียกเก็บจากกองทุนรวม	8
รายละเอียดการลงทุน การกู้ยืมเงินและการก่อภาระผูกพัน	9
รายละเอียดตัวตราสารและอันดับความน่าเชื่อถือของตราสารทุกตัว	10
ข้อมูลอัตราส่วนหมุนเวียนการลงทุนของกองทุนรวม (PTR)	11
อันดับความน่าเชื่อถือของธนาคารหรือสถาบันการเงิน	12
การรับผลประโยชน์ตอบแทนเนื่องจากการที่ใช้บริการบุคคลอื่น ๆ	13
รายชื่อบุคคลที่เกี่ยวข้องกับการทำธุรกรรมของกองทุนรวม	14
การลงทุนไม่เป็นไปตามนโยบายการลงทุน	15
ข้อมูลการใช้สิทธิออกเสียงในที่ประชุมผู้ถือหุ้น	16
ข้อมูลการถือหน่วยลงทุนเกินข้อจำกัดการถือหน่วยลงทุน	17
การแก้ไขข้อผูกพัน	18
งบการเงินและรายงานของผู้สอบบัญชีรับอนุญาต	19

# สารบริษัทจัดการ

เรียน ท่านผู้ถือหน่วยลงทุน

## สรุปภาพรวมตลาด

สถานการณ์เงินเฟ้อยังคงเป็นปัญหาสำคัญในช่วงครึ่งหลังของปี 2565 ซึ่งมีสาเหตุจากการหยุดชะงักของห่วงโซ่อุปทาน ค่าแรงที่เพิ่มขึ้นและราคาพลังงานที่อยู่ในระดับสูง เป็นเหตุให้เฟดและธนาคารกลางต้องปรับทำที่ของนโยบายการเงินอย่างรวดเร็ว ด้วยวิธีการขึ้นอัตราดอกเบี้ยนโยบายอย่างต่อเนื่อง ส่งผลให้เศรษฐกิจโลกชะลอตัว โดยภาคการผลิตเป็นส่วนที่ชะลอตัวเป็นหลัก ในขณะที่ภาคบริการยังคงเติบโต แต่ Fed ต้องการให้ชะลอตัว ดังนั้น ธนาคารกลางสหรัฐอเมริกาจึงต้องขึ้นดอกเบี้ยนโยบายต่อ เพื่อควบคุมเงินเฟ้อที่ปรับตัวลงอย่างช้าๆ ให้เข้าสู่เป้าหมาย สถานการณ์เริ่มน่ากังวลยิ่งขึ้น เมื่อนักลงทุนเริ่มได้ถอนเงินฝาก ในธนาคารพาณิชย์ขนาดกลางและเล็กในสหรัฐอเมริกา อย่างไรก็ตาม ทางธนาคารสหรัฐอเมริกาสามารถแก้ปัญหาได้อย่างรวดเร็ว โดยการรับประกันเงินฝากแบบเต็มจำนวนและหาผู้ถือหุ้นใหม่ให้กับธนาคารพาณิชย์ดังกล่าว ในไตรมาสที่ 3 ของปี ราคาพลังงานกลับมาปรับตัวสูงขึ้นรุนแรงอีกครั้งจากสงครามระหว่างประเทศอิสราเอลและกลุ่มติดอาวุธฮามาส ส่งผลให้อัตราดอกเบี้ยในตลาดและเงินเฟ้อกลับมาปรับตัวสูงขึ้นเช่นกัน อย่างไรก็ตาม ความกังวลได้คลี่คลายลงอย่างรวดเร็วในช่วงถัดมา สำหรับความหวังในเศรษฐกิจสาธารณรัฐประชาชนจีนจากการเปิดประเทศเริ่มลดลงจากภาคการผลิตที่ชะลอตัวมากกว่าการบริการ ความเสี่ยงของเศรษฐกิจถดถอยยังคงเป็นปัจจัยเสี่ยงอันดับต้นๆ ของครึ่งหลังปี 2566 โดยเฉพาะอย่างยิ่งหากอัตราดอกเบี้ยต้องยืนในระดับสูงเป็นเวลานาน

## กลยุทธ์การลงทุนของกองทุนฯ

กองทุนเปิด ยูไนเต็ด โกลบอล ควอลิตี้ โกรท ฟันด์ เน้นลงทุนในกองทุน United Global Quality Growth Fund (Class USD Acc) ซึ่งบริหารจัดการโดยบริษัท UOB Asset Management (Singapore) โดยเฉลี่ยในรอบปีบัญชีไม่น้อยกว่าร้อยละ 80 ของมูลค่าทรัพย์สินสุทธิ

กองทุนหลักมุ่งเน้นลงทุนในหุ้นของบริษัทที่ผ่านการคัดสรรแล้วว่าเป็นบริษัทชั้นนำที่มีการเติบโตของส่วนแบ่งทางการตลาด มีฐานะการเงิน และมีทีมผู้บริหารที่แข็งแกร่ง โดยที่ผ่านมามีบริษัทดังกล่าวประสบความสำเร็จในการออกผลิตภัณฑ์ใหม่ รวมถึงมีแนวทางการดำเนินธุรกิจในรูปแบบที่แปลกใหม่ หรือมีโอกาสในการขยายธุรกิจไปทั่วโลก นอกจากนี้ ยังเน้นลงทุนในบริษัทที่มีโอกาสเติบโตในอนาคต มีระบบการปฏิบัติงานที่มีประสิทธิภาพ และมีความสามารถในการสร้างผลตอบแทนจากเงินลงทุนให้สูงขึ้น

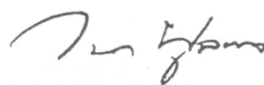
นำหน้าการลงทุนสูงสุด ณ วันที่ 31 ตุลาคม 2566

หมวดธุรกิจ	%NAV
เทคโนโลยี	28.84
การเงิน	19.36
อุตสาหกรรม	15.26
สุขภาพ	14.72
สื่อสาร	7.69
สินค้าฟุ่มเฟือย	7.58
สินค้าจำเป็น	5.11
เงินสด	1.45

เนื่องในโอกาสที่ กองทุนเปิด ยูไนเต็ด โกลบอล ควอลิตี้ โกรท ฟันด์ ซึ่งจะครบรอบปีบัญชีในวันที่ 31 ตุลาคม 2566 บริษัทขอเรียนให้ท่านผู้ถือหน่วยลงทุนของกองทุนดังกล่าวทราบว่า กองทุนเปิด ยูไนเต็ด โกลบอล ควอลิตี้ โกรท ฟันด์ หน่วยลงทุนชนิดเพื่อผู้ลงทุนทั่วไป มีมูลค่าทรัพย์สินสุทธิ 2,930,371,792.16 บาท หรือคิดเป็นมูลค่าทรัพย์สินสุทธิต่อหน่วยเท่ากับ 11.3752 บาท และกองทุนเปิด ยูไนเต็ด โกลบอล ควอลิตี้ โกรท ฟันด์ หน่วยลงทุนชนิดเพื่อการออม มีมูลค่าทรัพย์สินสุทธิ 367,864,235.68 บาท หรือคิดเป็นมูลค่าทรัพย์สินสุทธิต่อหน่วยเท่ากับ 11.3730 บาท

บริษัทจัดการขอขอบคุณท่านผู้ถือหน่วยลงทุนทุกท่านที่ให้ความไว้วางใจในการลงทุนกับกองทุนเปิด ยูไนเต็ด โกลบอล ควอลิตี้ โกรท ฟันด์ และขอให้เชื่อมั่นว่าบริษัทจัดการจะบริหารกองทุนให้มีประสิทธิภาพมากที่สุดเพื่อประโยชน์สูงสุดของท่าน ด้วยความระมัดระวังรอบคอบภายใต้จรรยาบรรณวิชาชีพโดยเคร่งครัด ท่านสามารถติดตามข่าวสารการประกาศมูลค่าทรัพย์สินสุทธิของกองทุนเปิดได้จากเว็บไซต์ของบริษัทจัดการ

บริษัทหลักทรัพย์จัดการกองทุน ยูโอบี (ประเทศไทย) จำกัด



(นายวนา พูลผล)

ประธานเจ้าหน้าที่บริหาร

# รายชื่อกรรมการ และคณะผู้บริหาร บริษัทหลักทรัพย์จัดการกองทุน ยูโอบี (ประเทศไทย) จำกัด

## รายชื่อกรรมการ

- |                                |                                   |
|--------------------------------|-----------------------------------|
| 1. นายลี ไหว ไฟ                | ประธานคณะกรรมการ                  |
| 2. นายทีโอ บุน เคียด           | กรรมการ                           |
| 3. นายสัณชัย อภิศักดิ์ศิริกุล  | กรรมการ                           |
| 4. นางสาวอัมพร ทรัพย์จินดาวงศ์ | กรรมการ                           |
| 5. นายวนา พูลผล                | กรรมการและประธานเจ้าหน้าที่บริหาร |

## คณะผู้บริหาร

- |                  |                  |                                       |
|------------------|------------------|---------------------------------------|
| 1. นายวนา        | พูลผล            | ประธานเจ้าหน้าที่บริหาร               |
| 2. นางสุนรี      | พิบูลย์ศักดิ์กุล | กรรมการผู้จัดการ สายปฏิบัติการ        |
| 3. นายเจ็ดพันธุ์ | นิธยานน          | กรรมการผู้จัดการ สายการลงทุน          |
| 4. นางสาวรัชดา   | ตั้งหะรัฐ        | กรรมการผู้จัดการอาวุโส สายพัฒนาธุรกิจ |

## ชื่อและสถานที่ตั้งของบริษัทจัดการ

บริษัทหลักทรัพย์จัดการกองทุน ยูโอบี (ประเทศไทย) จำกัด  
ชั้น 23A, 25 อาคารเอเชียเซ็นเตอร์ เลขที่ 173/27-30, 32-33  
ถนนสาทรใต้ แขวงทุ่งมหาเมฆ เขตสาทร กรุงเทพมหานคร 10120  
โทรศัพท์ 0-2786-2222 โทรสาร 0-2786-2377

## ความเห็นของผู้ดูแลผลประโยชน์

เรียน ผู้ถือหุ้นวงลงทุน กองทุนเปิด ยูไนเต็ท โกลบอล ควอลิตี้ โกรท ฟันด์


ข้าพเจ้า บมจ.ธนาคารกสิกรไทย ในฐานะผู้ดูแลผลประโยชน์ได้ดูแลการจัดการกองทุนเปิด ยูไนเต็ท โกลบอล ควอลิตี้ โกรท ฟันด์ ซึ่งจัดการโดย บริษัท หลักทรัพย์จัดการกองทุนยูโอบี (ประเทศไทย) จำกัด สำหรับระยะเวลาตั้งแต่วันที่ 1 พฤศจิกายน พ.ศ. 2565 ถึงวันที่ 31 ตุลาคม พ.ศ. 2566 แล้ว

ข้าพเจ้าเห็นว่า บริษัท หลักทรัพย์จัดการกองทุนยูโอบี (ประเทศไทย) จำกัด ได้ปฏิบัติตามหน้าที่ในการจัดการ กองทุนเปิด ยูไนเต็ท โกลบอล ควอลิตี้ โกรท ฟันด์ เหมาะสมตามสมควรแห่งวัตถุประสงค์ ที่ได้กำหนดไว้ในโครงการและภายใต้พระราชบัญญัติหลักทรัพย์และตลาดหลักทรัพย์ พ.ศ. 2535

ขอแสดงความนับถือ  
บมจ. ธนาคารกสิกรไทย



(นายวิโรจน์ สิมะทองธรรม)  
รองผู้อำนวยการฝ่ายบริการธุรกิจหลักทรัพย์



(นายวุฒิชัย รอดภัย)  
หัวหน้าส่วนฝ่ายบริการธุรกิจหลักทรัพย์

วันที่ 3 พฤศจิกายน พ.ศ. 2566

# กองทุนเปิด ยูไนเต็ด โกลบอล ควอลิตี้ โกรท ฟันด์

## รายชื่อผู้จัดการกองทุนรวม

สำหรับระยะเวลาตั้งแต่วันที่ 1 พฤศจิกายน 2565 ถึงวันที่ 31 ตุลาคม 2566

ลำดับที่	รายชื่อผู้จัดการกองทุนรวม
1	นางสาววรรณจันทร์ อึ้งถาวร*
2	นายฐิติรัฐ รัตนสิงห์*
3	นายธนพัฒน์ สุริโยตร
4	นายกาย ศิริพรรณพร*
5	นางสาวพรศจี วรสุทธิพิศิษฐ์
6	นายวรุณ ททรัพย์ทวีกุล

\* ปฏิบัติหน้าที่เป็นผู้จัดการกองทุนและผู้จัดการลงทุนในสัญญาซื้อขายล่วงหน้า (ถ้ามี)

# ตารางสรุปผลการดำเนินงาน

วันจดทะเบียนกองทุน 30 พ.ย. 61

วันสิ้นสุดรอบปีบัญชี 31 ต.ค. 66

## หน่วยลงทุนชนิดเพื่อผู้ลงทุนทั่วไป

	2556	2557	2558	2559	2560	2561	2562	2563	2564	2565
	2013	2014	2015	2016	2017	2018	2019	2020	2021	2022
ผลตอบแทนของกองทุน (Fund Return)	N/A	N/A	N/A	N/A	N/A	-8.30%	25.84%	16.17%	17.04%	-26.97%
ผลตอบแทนตัวชี้วัด (Benchmark Return)	N/A	N/A	N/A	N/A	N/A	-8.59%	17.36%	16.19%	31.98%	-15.55%
ความผันผวนของผลดำเนินงาน (Fund Standard Deviation)	N/A	N/A	N/A	N/A	N/A	5.73%	10.74%	27.39%	13.32%	20.42%
ความผันผวนของตัวชี้วัด (Benchmark Standard Deviation)	N/A	N/A	N/A	N/A	N/A	5.29%	10.00%	26.90%	11.13%	19.63%

	ตั้งแต่ต้นปี (YTD) <sup>1)</sup>	3 เดือน (3 Months) <sup>1)</sup>	6 เดือน (6 Months) <sup>1)</sup>	1 ปี (1 Year) <sup>2)</sup>	3 ปี (3 Years) <sup>2)</sup>	5 ปี (5 Years) <sup>2)</sup>	10 ปี (10 Years) <sup>2)</sup>	ตั้งแต่จัดตั้ง (Since Inception) <sup>3)</sup>
ผลตอบแทนของกองทุน (Fund Return)	-0.73%	-10.76%	-4.60%	-2.51%	-1.99%	N/A	N/A	2.65%
ผลตอบแทนตัวชี้วัด (Benchmark Return)	11.17%	-5.14%	3.35%	4.48%	11.82%	N/A	N/A	9.23%
ความผันผวนของผลดำเนินงาน (Fund Standard Deviation)	10.93%	5.87%	8.19%	13.24%	15.36%	N/A	N/A	16.16%
ความผันผวนของตัวชี้วัด (Benchmark Standard Deviation)	11.32%	5.73%	8.01%	14.17%	14.45%	N/A	N/A	15.43%

## หน่วยลงทุนชนิดเพื่อการออม

	2556	2557	2558	2559	2560	2561	2562	2563	2564	2565
	2013	2014	2015	2016	2017	2018	2019	2020	2021	2022
ผลตอบแทนของกองทุน (Fund Return)	N/A	N/A	N/A	N/A	N/A	N/A	N/A	2.74%	17.01%	-26.97%
ผลตอบแทนตัวชี้วัด (Benchmark Return)	N/A	N/A	N/A	N/A	N/A	N/A	N/A	6.36%	31.98%	-15.55%
ความผันผวนของผลดำเนินงาน (Fund Standard Deviation)	N/A	N/A	N/A	N/A	N/A	N/A	N/A	10.05%	13.32%	20.42%
ความผันผวนของตัวชี้วัด (Benchmark Standard Deviation)	N/A	N/A	N/A	N/A	N/A	N/A	N/A	8.73%	11.13%	19.63%

	ตั้งแต่ต้นปี (YTD) <sup>1)</sup>	3 เดือน (3 Months) <sup>1)</sup>	6 เดือน (6 Months) <sup>1)</sup>	1 ปี (1 Year) <sup>2)</sup>	3 ปี (3 Years) <sup>2)</sup>	5 ปี (5 Years) <sup>2)</sup>	10 ปี (10 Years) <sup>2)</sup>	ตั้งแต่จัดตั้ง (Since Inception) <sup>3)</sup>
ผลตอบแทนของกองทุน (Fund Return)	-0.73%	-10.76%	-4.60%	-2.51%	-1.99%	N/A	N/A	-4.25%
ผลตอบแทนตัวชี้วัด (Benchmark Return)	11.17%	-5.14%	3.35%	4.48%	11.82%	N/A	N/A	9.11%
ความผันผวนของผลดำเนินงาน (Fund Standard Deviation)	10.93%	5.87%	8.19%	13.24%	15.36%	N/A	N/A	15.22%
ความผันผวนของตัวชี้วัด (Benchmark Standard Deviation)	11.32%	5.73%	8.01%	14.17%	14.45%	N/A	N/A	14.41%



- หมายเหตุ
- 1) ผลตอบแทนต่อช่วงเวลา
  - 2) ผลตอบแทนต่อปี
  - 3) ถ้าจัดตั้งกองทุนน้อยกว่า 1 ปี ผลตอบแทนต่อช่วงเวลา ถ้าจัดตั้งกองทุนมากกว่าหรือเท่ากับ 1 ปี ผลตอบแทนร้อยละต่อปี
- ตัวชี้วัด : ดัชนี MSCI AC World ซึ่งเป็นดัชนีเปรียบเทียบผลการดำเนินงานของกองทุนหลัก (Master Fund) ปรับด้วยอัตราแลกเปลี่ยนเพื่อเทียบค่าสกุลเงินบาท ณ วันที่คำนวณผลตอบแทน
  - เอกสารการวัดผลการดำเนินงานของกองทุนรวมฉบับนี้ได้จัดทำขึ้นตามมาตรฐานการวัดผลการดำเนินงานของกองทุนรวมของสมาคมบริษัทจัดการลงทุน
  - ผลการดำเนินงานในอดีต/ผลการเปรียบเทียบผลการดำเนินงานที่เกี่ยวข้องกับผลิตภัณฑ์ในตลาดทุน มิได้เป็นสิ่งยืนยันถึงผลการดำเนินงานในอนาคต

**กองทุนเปิด ยูไนเต็ท โกลบอล ควอลิตี้ โกรท ฟันด์**  
**ตารางแสดงค่าใช้จ่ายทั้งหมดที่เรียกเก็บจากกองทุนรวม**  
**สำหรับงวด ตั้งแต่วันที่ 1 พฤศจิกายน 2565 ถึงวันที่ 31 ตุลาคม 2566**

ค่าใช้จ่ายที่เรียกเก็บจากกองทุนรวม (Fund's direct expense)	จำนวนเงิน หน่วย : พันบาท	ร้อยละ ของ มูลค่าทรัพย์สินสุทธิ
ค่าธรรมเนียมการจัดการ	49,255.28	1.4445
ค่าธรรมเนียมผู้ดูแลผลประโยชน์	1,094.56	0.0321
ค่าธรรมเนียมการทำรายการ	-	-
ค่าธรรมเนียมนายทะเบียน	7,297.08	0.2140
ค่าที่ปรึกษาการลงทุน	-	-
ค่าใช้จ่ายในการส่งเสริมการขาย - ช่วงเสนอขายหน่วยลงทุนครั้งแรก	-	-
ค่าใช้จ่ายในการส่งเสริมการขาย - ภายหลังเสนอขายหน่วยลงทุนครั้งแรก	-	-
ค่าสอบบัญชี	58.90	0.0017
ค่าใช้จ่ายอื่นๆ*	70.80	0.0021
<b>รวมค่าใช้จ่ายทั้งหมด **</b>	<b>57,776.62</b>	<b>1.6944</b>
<b>รายได้</b>	<b>จำนวนเงิน</b> <b>หน่วย : บาท</b>	<b>ร้อยละ ของ</b> <b>มูลค่าทรัพย์สินสุทธิ</b>
ค่าตอบแทนที่ได้รับจากบริษัทจัดการต่างประเทศ	29,855,551.22	0.8757

หมายเหตุ \* ค่าใช้จ่ายอื่นๆ ที่แต่ละรายการ ไม่เกินร้อยละ 0.01

\*\* ได้รวมภาษีมูลค่าเพิ่มไว้ด้วย(ถ้ามี), ไม่รวมค่านายหน้าซื้อขายหลักทรัพย์

กองทุนเปิด ยูโคโนมิกส์ โกลบอล ควอลิตี้ โกรท ฟันด์  
ณ วันที่ 31 ตุลาคม 2566  
รายละเอียดการลงทุน การกู้ยืมเงินและการก่อภาระผูกพัน

	มูลค่าตามราคาตลาด	%NAV
<b>หลักทรัพย์หรือทรัพย์สินในประเทศ</b>		
<b>เงินฝาก</b>	<b><u>43,063,055.69</u></b>	<b><u>1.31</u></b>
ธนาคาร กสิกรไทย จำกัด (มหาชน)	36,501,361.95	1.11
ธนาคาร กสิกรไทย จำกัด (มหาชน) (USD)	6,561,693.74	0.20
<b>อื่นๆ</b>	<b><u>-19,889,765.49</u></b>	<b><u>-0.60</u></b>
ทรัพย์สินอื่น	50,852,600.76	1.54
หนี้สินอื่น	-70,742,366.25	-2.14
<b>หลักทรัพย์หรือทรัพย์สินประเทศ SINGAPORE</b>		
<b>หุ้นสามัญ</b>	<b><u>3,261,628,603.40</u></b>	<b><u>98.89</u></b>
ไม่จดทะเบียนในตลาดหลักทรัพย์ฯ	3,261,628,603.40	98.89
หน่วยลงทุน	3,261,628,603.40	98.89
United Global Quality Growth Fund (Class USD Acc)	3,261,628,603.40	98.89
<b>หลักทรัพย์หรือทรัพย์สินสัญญาซื้อขายล่วงหน้า</b>		
<b>สัญญาที่อ้างอิงกับอัตราแลกเปลี่ยน</b>	<b><u>13,434,134.24</u></b>	<b><u>0.41</u></b>
สัญญาฟอเร็กซ์	13,434,134.24	0.41
<b>มูลค่าทรัพย์สินสุทธิ</b>	<b><u>3,298,236,027.84</u></b>	<b><u>100.00</u></b>

**รายละเอียดตัวตราสารและอันดับความน่าเชื่อถือของตราสารทุกตัว**  
**กองทุนเปิด ยูไนเต็ด โกลบอล ควอลิตี้ โกรท ฟันด์**  
**ณ วันที่ 31 ตุลาคม 2566**

**รายละเอียดการลงทุนในสัญญาซื้อขายล่วงหน้า**

<u>ประเภทสัญญา</u>	<u>คู่สัญญา</u>	<u>อันดับความ</u> <u>น่าเชื่อถือ</u>	<u>วัตถุประสงค์</u>	<u>มูลค่าตาม</u> <u>ราคาตลาด</u>	<u>%NAV</u>	<u>วันครบกำหนด</u>	<u>กำไร/ขาดทุน</u>
สัญญาที่อ้างอิงกับอัตราแลกเปลี่ยน							
สัญญาฟอเร็กซ์	ธนาคารเกียรตินาคินภัทร จำกัด (มหาชน)	A	ป้องกันความเสี่ยง	-2,037,756.00	-0.06	30/11/2566	-2,037,756.00
	ธนาคารเกียรตินาคินภัทร จำกัด (มหาชน)	A	ป้องกันความเสี่ยง	10,020,623.00	0.30	7/12/2566	10,020,623.00
	ธนาคารกรุงศรีอยุธยา จำกัด (มหาชน)	AAA	ป้องกันความเสี่ยง	7,550,238.24	0.23	18/01/2567	7,550,238.24
	ธนาคารไทยพาณิชย์ จำกัด (มหาชน)	AA+	ป้องกันความเสี่ยง	-2,098,971.00	-0.06	16/11/2566	-2,098,971.00

ข้อมูลอัตราส่วนหมุนเวียนการลงทุนของกองทุนรวม (PTR)

กองทุนเปิด ยูไนเต็ด โกลบอล ควอลิตี้ โกรท ฟันด์

ตั้งแต่วันที่ 1 พฤศจิกายน 2565 ถึงวันที่ 31 ตุลาคม 2566

9.54%
-------

อันดับความน่าเชื่อถือของธนาคารหรือสถาบันการเงิน

กองทุนเปิด ยูไนเต็ท โกลบอล ควอลิตี้ โกรท ฟันด์

ณ วันที่ 31 ตุลาคม 2566

เงินฝากธนาคาร	อันดับความน่าเชื่อถือโดย สถาบันในต่างประเทศ	อันดับความน่าเชื่อถือโดย สถาบันในประเทศ
-ไม่มี-	-	-

## การรับผลประโยชน์ตอบแทนเนื่องจากการที่ใช้บริการบุคคลอื่น ๆ

ลำดับ	บริษัทที่ให้ผลประโยชน์	ผลประโยชน์ที่ได้รับ	เหตุผลในการรับผลประโยชน์
-	-ไม่มี-	-	-

## รายชื่อบุคคลที่เกี่ยวข้องกับการทำธุรกรรมของกองทุนรวม

ตั้งแต่วันที่ 1 พฤศจิกายน 2565 ถึงวันที่ 31 ตุลาคม 2566

รายชื่อบุคคลที่เกี่ยวข้อง
UOB Asset Management (Singapore)

หมายเหตุ :

ผู้ลงทุนสามารถตรวจสอบรายละเอียดการทำธุรกรรมกับบุคคลที่เกี่ยวข้องกับกองทุนรวมได้ที่

บริษัทจัดการโดยตรง หรือที่ Website ของบริษัทจัดการที่ <http://www.uobam.co.th>

หรือที่ Website ของสำนักงานคณะกรรมการ ก.ล.ต. ที่ <http://www.sec.or.th>



ข้อมูลการลงทุน และเหตุผลในกรณีที่การลงทุนไม่เป็นไปตามนโยบายการลงทุน

กองทุนเปิด ยูไนเต็ท โกลบอล ควอลิตี้ โกรท ฟันด์

ในรอบปีบัญชี ระหว่างวันที่ 1 พฤศจิกายน 2565 ถึงวันที่ 31 ตุลาคม 2566

วันที่	ชื่อหลักทรัพย์	อัตราส่วน ณ สิ้นวัน (%NAV)	อัตราส่วนตามโครงการ (%NAV)	สาเหตุ	การดำเนินการ
-	-ไม่มี-	-	-	-	-

ข้อมูลการใช้สิทธิออกเสียงในที่ประชุมผู้ถือหุ้น  
ในนามกองทุนรวมของรอบปีปฏิทินล่าสุด

ผู้ลงทุนสามารถตรวจสอบรายละเอียดแนวทางการใช้สิทธิออกเสียงได้ที่

Website ของบริษัทจัดการ <http://www.uobam.co.th>

ข้อมูลการถือหน่วยลงทุนเกิน 1 ใน 3  
กองทุนเปิด ยูไนเต็ท โกลบอล ควอลิตี้ โกรท ฟันด์  
ณ วันที่ 31 ตุลาคม 2566

-ไม่มี-

หมายเหตุ :

ผู้ลงทุนสามารถตรวจสอบข้อมูลการถือหน่วยลงทุนเกิน 1 ใน 3 ได้ที่ website ของบริษัทจัดการ [http:// www.uobam.co.th](http://www.uobam.co.th)

## การแก้ไขข้อผูกพัน

กองทุนเปิด ยูไนเต็ท โกลบอล ควอลิตี้ โกรท ฟันด์

สำหรับระยะเวลา ตั้งแต่วันที่ 1 พฤศจิกายน 2565 ถึงวันที่ 31 ตุลาคม 2566

เรื่องที่แก้ไข	เหตุผลที่แก้ไข	วันที่ได้รับ ความเห็นชอบ	วันที่มีผล ใช้บังคับ
-ไม่มี-	-	-	-

กองทุนเปิด ยูไนเต็ด โกลบอล ควอลิตี้ โกรท ฟันด์  
งบการเงินและรายงานของผู้สอบบัญชีรับอนุญาต  
สำหรับปีสิ้นสุดวันที่ 31 ตุลาคม 2566

## รายงานของผู้สอบบัญชีรับอนุญาต

เสนอ ผู้ถือหุ้นหน่วยลงทุนของกองทุนเปิด ยูไนเต็ด โกลบอล ควอลิตี้ โกรท ฟันด์

### ความเห็น

ข้าพเจ้าได้ตรวจสอบงบการเงินของกองทุนเปิด ยูไนเต็ด โกลบอล ควอลิตี้ โกรท ฟันด์ (“กองทุน”) ซึ่งประกอบด้วย งบแสดงฐานะการเงิน และงบประกอบรายละเอียดเงินลงทุน ณ วันที่ 31 ตุลาคม 2566 และงบกำไรขาดทุนเบ็ดเสร็จ และงบแสดงการเปลี่ยนแปลงสินทรัพย์สุทธิสำหรับปีสิ้นสุดวันเดียวกัน และหมายเหตุประกอบงบการเงินรวมถึงสรุปนโยบายการบัญชีที่สำคัญ

ข้าพเจ้าเห็นว่า งบการเงินข้างต้นนี้แสดงฐานะการเงินของกองทุนเปิด ยูไนเต็ด โกลบอล ควอลิตี้ โกรท ฟันด์ ณ วันที่ 31 ตุลาคม 2566 และผลการดำเนินงาน และการเปลี่ยนแปลงสินทรัพย์สุทธิสำหรับปีสิ้นสุดวันเดียวกัน โดยถูกต้องตามที่ควรในสาระสำคัญตามแนวปฏิบัติทางบัญชีสำหรับกองทุนรวมและกองทุนสำรองเลี้ยงชีพ ที่สมาคมบริษัทจัดการลงทุน กำหนด โดยได้รับความเห็นชอบจากสำนักงานคณะกรรมการกำกับหลักทรัพย์และตลาดหลักทรัพย์

### เกณฑ์ในการแสดงความเห็น

ข้าพเจ้าได้ปฏิบัติงานตรวจสอบตามมาตรฐานการสอบบัญชี ความรับผิดชอบของข้าพเจ้าได้กล่าวไว้ในวรรคความ รับผิดชอบของผู้สอบบัญชีต่อการตรวจสอบงบการเงิน ในรายงานของข้าพเจ้า ข้าพเจ้ามีความเป็นอิสระจากกองทุนตามประมวลจรรยาบรรณของผู้ประกอบวิชาชีพบัญชี รวมถึง มาตรฐานเรื่องความเป็นอิสระ ที่กำหนดโดยสภาวิชาชีพบัญชี (ประมวลจรรยาบรรณของผู้ประกอบวิชาชีพบัญชี) ในส่วนที่เกี่ยวข้องกับการตรวจสอบงบการเงิน และข้าพเจ้าได้ปฏิบัติตามความรับผิดชอบด้านจรรยาบรรณอื่น ๆ ตามประมวลจรรยาบรรณของผู้ประกอบวิชาชีพบัญชี ข้าพเจ้าเชื่อว่าหลักฐานการสอบบัญชีที่ข้าพเจ้าได้รับเพียงพอและเหมาะสมเพื่อใช้เป็นเกณฑ์ในการแสดงความเห็นของข้าพเจ้า

### ข้อมูลอื่น

ผู้บริหารเป็นผู้รับผิดชอบต่อข้อมูลอื่น ข้อมูลอื่นประกอบด้วย ข้อมูลซึ่งรวมอยู่ในรายงานประจำปี แต่ไม่รวมถึงงบการเงิน และรายงานของผู้สอบบัญชีที่อยู่ในรายงานประจำปีนั้น ข้าพเจ้าคาดว่าข้าพเจ้าจะได้รับรายงานประจำปีภายหลังจากวันที่ในรายงานของผู้สอบบัญชี

ความเห็นของข้าพเจ้าต่องบการเงินไม่ครอบคลุมถึงข้อมูลอื่น และข้าพเจ้าไม่ได้ให้ความเชื่อมั่นต่อข้อมูลอื่น

ความรับผิดชอบของข้าพเจ้าที่เกี่ยวกับการตรวจสอบงบการเงินคือ การอ่านและพิจารณาว่าข้อมูลอื่นมีความขัดแย้งที่มี สาระสำคัญกับงบการเงินหรือกับความรู้ที่ได้รับจากการตรวจสอบของข้าพเจ้า หรือปรากฏว่าข้อมูลอื่นมีการแสดงข้อมูลที่ ขัดต่อข้อเท็จจริงอันเป็นสาระสำคัญหรือไม่

เมื่อข้าพเจ้าได้อ่านรายงานประจำปี หากข้าพเจ้าสรุปได้ว่ามีการแสดงข้อมูลที่ขัดต่อข้อเท็จจริงอันเป็นสาระสำคัญ ข้าพเจ้า ต้องสื่อสารเรื่องดังกล่าวกับผู้บริหารเพื่อให้ผู้บริหารดำเนินการแก้ไขข้อมูลที่แสดงขัดต่อข้อเท็จจริง

### ความรับผิดชอบของผู้บริหารต่องบการเงิน

ผู้บริหารมีหน้าที่รับผิดชอบในการจัดทำและนำเสนองบการเงินเหล่านี้ โดยถูกต้องตามที่ควรตามแนวปฏิบัติทางบัญชีสำหรับกองทุนรวมและกองทุนสำรองเลี้ยงชีพ ที่สมาคมบริษัทจัดการลงทุนกำหนด โดยได้รับความเห็นชอบจากสำนักงานคณะกรรมการกำกับหลักทรัพย์และตลาดหลักทรัพย์ และรับผิดชอบเกี่ยวกับการควบคุมภายในที่ผู้บริหารพิจารณาว่าจำเป็น เพื่อให้สามารถจัดทำงบการเงินที่ปราศจากการแสดงข้อมูลที่ขัดต่อข้อเท็จจริงอันเป็นสาระสำคัญไม่ว่าจะเกิดจากการทุจริตหรือข้อผิดพลาด

ในการจัดทำงบการเงิน ผู้บริหารรับผิดชอบในการประเมินความสามารถของกองทุนในการดำเนินงานต่อเนื่อง การเปิดเผยเรื่องที่เกี่ยวข้องกับการดำเนินงานต่อเนื่อง (ตามความเหมาะสม) และการใช้เกณฑ์การบัญชีสำหรับการดำเนินงานต่อเนื่องเว้นแต่ผู้บริหารมีความตั้งใจที่จะเลิกกองทุนหรือหยุดดำเนินงานหรือไม่สามารถดำเนินงานต่อเนื่องต่อไปได้

### ความรับผิดชอบของผู้สอบบัญชีต่อการตรวจสอบงบการเงิน


การตรวจสอบของข้าพเจ้ามีวัตถุประสงค์เพื่อให้ได้ความเชื่อมั่นอย่างสมเหตุสมผลว่างบการเงิน โดยรวมปราศจากการแสดงข้อมูลที่ขัดต่อข้อเท็จจริงอันเป็นสาระสำคัญหรือไม่ ไม่ว่าจะเกิดจากการทุจริตหรือข้อผิดพลาด และเสนอรายงานของผู้สอบบัญชีซึ่งรวมความเห็นของข้าพเจ้าอยู่ด้วย ความเชื่อมั่นอย่างสมเหตุสมผลคือความเชื่อมั่นในระดับสูงแต่ไม่ได้เป็นการรับประกันว่าการปฏิบัติงานตรวจสอบตามมาตรฐานการสอบบัญชีจะสามารถตรวจพบข้อมูลที่ขัดต่อข้อเท็จจริงอันเป็นสาระสำคัญที่มีอยู่ได้เสมอไป ข้อมูลที่ขัดต่อข้อเท็จจริงอาจเกิดจากการทุจริตหรือข้อผิดพลาดและถือว่าเป็นสาระสำคัญเมื่อคาดการณ์ได้อย่างสมเหตุสมผลว่ารายการที่ขัดต่อข้อเท็จจริงแต่ละรายการหรือทุกรายการรวมกันจะมีผลต่อการตัดสินใจทางเศรษฐกิจของผู้ใช้งบการเงินจากการใช้งบการเงินเหล่านี้

ในการตรวจสอบของข้าพเจ้าตามมาตรฐานการสอบบัญชี ข้าพเจ้าได้ใช้ดุลยพินิจและการสังเกตและสงสัยเยี่ยงผู้ประกอบวิชาชีพตลอดการตรวจสอบ การปฏิบัติงานของข้าพเจ้ารวมถึง

- ระบุและประเมินความเสี่ยงจากการแสดงข้อมูลที่ขัดต่อข้อเท็จจริงอันเป็นสาระสำคัญในงบการเงินไม่ว่าจะเกิดจากการทุจริตหรือข้อผิดพลาด ออกแบบและปฏิบัติงานตามวิธีการตรวจสอบเพื่อตอบสนองต่อความเสี่ยงเหล่านั้น และได้หลักฐานการสอบบัญชีที่เพียงพอและเหมาะสมเพื่อเป็นเกณฑ์ในการแสดงความเห็นของข้าพเจ้า ความเสี่ยงที่ไม่พบข้อมูลที่ขัดต่อข้อเท็จจริงอันเป็นสาระสำคัญซึ่งเป็นผลมาจากการทุจริตจะ สูงกว่าความเสี่ยงที่เกิดจากข้อผิดพลาด เนื่องจากการทุจริตอาจเกี่ยวกับการสมรู้ร่วมคิด การปลอมแปลงเอกสารหลักฐาน การตั้งใจละเว้นการแสดงผล การแสดงข้อมูลที่ไม่ตรงตามข้อเท็จจริงหรือการแทรกแซงการควบคุมภายใน
- ทำความเข้าใจในระบบการควบคุมภายในที่เกี่ยวข้องกับการตรวจสอบ เพื่อออกแบบวิธีการตรวจสอบที่เหมาะสมกับสถานการณ์ แต่ไม่ใช่เพื่อวัตถุประสงค์ในการแสดงความเห็นต่อความมีประสิทธิภาพของการควบคุมภายในของกองทุน
- ประเมินความเหมาะสมของนโยบายการบัญชีที่ผู้บริหารใช้และความสมเหตุสมผลของประมาณการทางบัญชีและการเปิดเผยข้อมูลที่เกี่ยวข้องซึ่งจัดทำขึ้น โดยผู้บริหาร

- สรุปเกี่ยวกับความเหมาะสมของการใช้เกณฑ์การบัญชีสำหรับการดำเนินงานต่อเนื่องของผู้บริหารและจากหลักฐานการสอบบัญชีที่ได้รับ สรุปว่ามีความไม่แน่นอนที่มีสาระสำคัญที่เกี่ยวกับเหตุการณ์หรือสถานการณ์ที่อาจเป็นเหตุให้เกิดข้อสงสัยอย่างมีนัยสำคัญต่อความสามารถของกองทุนในการดำเนินงานต่อเนื่องหรือไม่ ถ้าข้าพเจ้าได้ข้อสรุปว่ามีความไม่แน่นอนที่มีสาระสำคัญ ข้าพเจ้าต้องกล่าวไว้ในรายงานของผู้สอบบัญชีของข้าพเจ้า โดยให้ข้อสังเกตถึงการเปิดเผยข้อมูลในงบการเงินที่เกี่ยวข้อง หรือถ้าการเปิดเผยดังกล่าวไม่เพียงพอ ความเห็นของข้าพเจ้าจะเปลี่ยนแปลงไป ข้อสรุปของข้าพเจ้าขึ้นอยู่กับหลักฐานการสอบบัญชีที่ได้รับจนถึงวันที่ในรายงานของผู้สอบบัญชีของข้าพเจ้า อย่างไรก็ตาม เหตุการณ์หรือสถานการณ์ในอนาคตอาจเป็นเหตุให้กองทุนต้องหยุดการดำเนินงานต่อเนื่อง
- ประเมินการนำเสนอ โครงสร้างและเนื้อหาของงบการเงิน โดยรวม รวมถึงการเปิดเผยข้อมูลว่างบการเงินแสดงรายการและเหตุการณ์ในรูปแบบที่ทำให้มีการนำเสนอข้อมูล โดยถูกต้องตามที่ควรหรือไม่

ข้าพเจ้าได้สื่อสารกับผู้บริหารในเรื่องต่าง ๆ ที่สำคัญ ซึ่งรวมถึงขอบเขตและช่วงเวลาของการตรวจสอบตามที่ได้วางแผนไว้ ประเด็นที่มีนัยสำคัญที่พบจากการตรวจสอบรวมถึงข้อบกพร่องที่มีนัยสำคัญในระบบการควบคุมภายในหากข้าพเจ้าได้พบในระหว่างการตรวจสอบของข้าพเจ้า



(นางสาวธรรมาภรณ์ ลิ้มสกุล)

ผู้สอบบัญชีรับอนุญาต เลขทะเบียน 10508

บริษัท พีวี ออดิท จำกัด

กรุงเทพฯ 17 พฤศจิกายน 2566



กองทุนเปิด ยูไนเต็ด โกลบอล ควอลิตี้ โกรท ฟันด์

งบแสดงฐานะการเงิน

ณ วันที่ 31 ตุลาคม 2566

	หมายเหตุ	บาท	
		2566	2565
สินทรัพย์	8		
เงินลงทุนแสดงด้วยมูลค่ายุติธรรม	3, 4, 5	3,261,628,603.40	3,129,495,771.68
เงินฝากธนาคาร		42,906,652.44	176,407,373.48
ลูกหนี้			
จากดอกเบี้ย		156,403.25	46,709.17
จากการขายเงินลงทุน	5	46,720,700.00	-
จากการขายหน่วยลงทุน		1,539,418.71	1,291,050.94
ลูกหนี้จากสัญญาอนุพันธ์	3, 6	17,570,861.24	3,119,648.69
รายได้อื่นค้างรับ	5	2,592,482.05	2,363,657.17
รวมสินทรัพย์		<u>3,373,115,121.09</u>	<u>3,312,724,211.13</u>
หนี้สิน	8		
เจ้าหนี้จากการรับซื้อคืนหน่วยลงทุน		1,762,369.85	7,570,821.20
เจ้าหนี้จากสัญญาอนุพันธ์	3, 6	67,863,207.00	95,724,546.72
ค่าใช้จ่ายค้างจ่าย	5	4,949,717.16	4,394,731.28
ภาษีเงินได้ค้างจ่าย		23,460.49	7,006.38
หนี้สินอื่น	5	280,338.75	248,077.92
รวมหนี้สิน		<u>74,879,093.25</u>	<u>107,945,183.50</u>
สินทรัพย์สุทธิ		<u>3,298,236,027.84</u>	<u>3,204,779,027.63</u>
สินทรัพย์สุทธิ:			
ทุนที่ได้รับจากผู้ถือหน่วยลงทุน		2,899,552,135.23	2,746,768,802.54
กำไร(ขาดทุน)สะสม			
บัญชีปรับสมดุล		538,393,502.20	514,975,353.15
ขาดทุนสะสมจากการดำเนินงาน		(139,709,609.59)	(56,965,128.06)
สินทรัพย์สุทธิ	7	<u>3,298,236,027.84</u>	<u>3,204,779,027.63</u>

หมายเหตุประกอบงบการเงินเป็นส่วนหนึ่งของงบการเงินนี้

กองทุนเปิด ยูไนเต็ท โกลบอล ควอลิตี้ โกรท ฟันด์

งประกอบรายละเอียดเงินลงทุน

ณ วันที่ 31 ตุลาคม 2566

<u>ชื่อหลักทรัพย์</u>	<u>จำนวนหน่วย</u>	<u>มูลค่ายุติธรรม</u> (บาท)	<u>ร้อยละของ</u> <u>มูลค่าเงินลงทุน</u>
<b>เงินลงทุนในกองทุนรวมในต่างประเทศ</b>			
<b>หน่วยลงทุน</b>			
United Global Quality Growth Fund (Class USD Acc) *	53,669,173.93	3,261,628,603.40	100.00
<b>รวมเงินลงทุน (ราคาทุน 3,338,086,482.15 บาท)</b>		<b>3,261,628,603.40</b>	<b>100.00</b>

\* กองทุน United Global Quality Growth Fund (Class USD Acc) มีวัตถุประสงค์ในการลงทุนในหุ้นของบริษัทที่ผ่านการคัดสรรแล้วว่าเป็นบริษัทชั้นนำที่มีการเติบโตของส่วนแบ่งทางการตลาด มีฐานะการเงิน และมีทีมบริหารที่แข็งแกร่ง และอาจลงทุนในหลักทรัพย์อื่น เช่น Exchange Traded Funds และหลักทรัพย์อื่นที่เกี่ยวกับตราสารทุน

กองทุนเปิด ยูไนเท็ด โกลบอล ควอลิตี้ โกรท ฟันด์

งบประกอบรายละเอียดเงินลงทุน

ณ วันที่ 31 ตุลาคม 2565

	<u>ชื่อหลักทรัพย์</u>	<u>จำนวนหน่วย</u>	<u>มูลค่ายุติธรรม</u> (บาท)	<u>ร้อยละของ</u> <u>มูลค่าเงินลงทุน</u>
<b>เงินลงทุนในกองทุนรวมในต่างประเทศ</b>				
	<b>หน่วยลงทุน</b>			
	United Global Quality Growth Fund (Class USD Acc) *	50,418,545.73	3,129,495,771.68	100.00
	<b>รวมเงินลงทุน (ราคาทุน 3,177,291,824.12 บาท)</b>		<b>3,129,495,771.68</b>	<b>100.00</b>

\* กองทุน United Global Quality Growth Fund (Class USD Acc) มีวัตถุประสงค์ในการลงทุนในหุ้นของบริษัทที่ผ่านการคัดสรรแล้วว่าเป็นบริษัทชั้นนำที่มีการเติบโตของส่วนแบ่งทางการตลาด มีฐานะการเงิน และมีทีมบริหารที่แข็งแกร่ง และอาจลงทุนในหลักทรัพย์อื่น เช่น Exchange Traded Funds และหลักทรัพย์อื่นที่เกี่ยวข้องกับตราสารทุน

กองทุนเปิด ยูไนเต็ด โกลบอล ควอลิตี้ โกรท ฟันด์  
งบกำไรขาดทุนเบ็ดเสร็จ  
สำหรับปีสิ้นสุดวันที่ 31 ตุลาคม 2566

	หมายเหตุ	บาท	
		2566	2565
รายได้	3		
รายได้ดอกเบี้ย	5	331,635.53	115,291.40
รายได้อื่น	5, 9	29,855,551.22	30,488,462.13
รวมรายได้		<u>30,187,186.75</u>	<u>30,603,753.53</u>
ค่าใช้จ่าย	3		
ค่าธรรมเนียมการจัดการ	5	49,255,278.12	49,444,275.24
ค่าธรรมเนียมผู้ดูแลผลประโยชน์		1,094,561.77	1,098,761.80
ค่าธรรมเนียมนายทะเบียน	5	7,297,078.27	7,325,077.78
ค่าธรรมเนียมวิชาชีพ		58,900.00	60,900.00
ค่าใช้จ่ายอื่น		70,800.00	43,700.00
รวมค่าใช้จ่าย		<u>57,776,618.16</u>	<u>57,972,714.82</u>
ขาดทุนสุทธิ		<u>(27,589,431.41)</u>	<u>(27,368,961.29)</u>
รายการกำไร(ขาดทุน)สุทธิจากเงินลงทุน	3		
รายการกำไร(ขาดทุน)สุทธิที่เกิดขึ้นจากเงินลงทุน		(6,772,541.97)	28,435,364.61
รายการขาดทุนสุทธิที่ยังไม่เกิดขึ้นจากเงินลงทุน		(28,661,826.31)	(624,254,231.10)
รายการขาดทุนสุทธิที่เกิดขึ้นจากสัญญาอนุพันธ์		(59,471,384.00)	(319,701,641.39)
รายการกำไร(ขาดทุน)สุทธิที่ยังไม่เกิดขึ้นจากสัญญาอนุพันธ์	6, 8	42,312,552.27	(87,413,273.99)
รายการกำไร(ขาดทุน)สุทธิจากอัตราแลกเปลี่ยนเงินตราต่างประเทศ		(2,512,104.89)	3,280,302.96
รวมรายการขาดทุนสุทธิจากเงินลงทุนที่เกิดขึ้นและที่ยังไม่เกิดขึ้น		<u>(55,105,304.90)</u>	<u>(999,653,478.91)</u>
การลดลงในสินทรัพย์สุทธิจากการดำเนินงานก่อนภาษีเงินได้		(82,694,736.31)	(1,027,022,440.20)
หัก ภาษีเงินได้	3	(49,745.22)	(17,267.21)
การลดลงในสินทรัพย์สุทธิจากการดำเนินงานหลังหักภาษีเงินได้	7	<u>(82,744,481.53)</u>	<u>(1,027,039,707.41)</u>

กองทุนเปิด ยูไนเต็ด โกลบอล ควอลิตี้ โกรท ฟันด์  
 งบแสดงการเปลี่ยนแปลงสินทรัพย์สุทธิ  
 สำหรับปีสิ้นสุดวันที่ 31 ตุลาคม 2566

	บาท	
	2566	2565
การเพิ่มขึ้น(ลดลง)สุทธิของสินทรัพย์สุทธิจาก		
การดำเนินงาน	(82,744,481.53)	(1,027,039,707.41)
การเพิ่มขึ้นของทุนที่ได้รับจากผู้ถือหน่วยลงทุนในระหว่างปี	837,398,726.91	2,168,230,783.05
การลดลงของทุนที่ได้รับจากผู้ถือหน่วยลงทุนในระหว่างปี	(661,197,245.17)	(1,412,109,224.49)
การเพิ่มขึ้น(ลดลง)ของสินทรัพย์สุทธิในระหว่างปี	93,457,000.21	(270,918,148.85)
สินทรัพย์สุทธิ ณ วันต้นปี	3,204,779,027.63	3,475,697,176.48
สินทรัพย์สุทธิ ณ วันปลายปี	3,298,236,027.84	3,204,779,027.63
	หน่วย	
การเปลี่ยนแปลงของจำนวนหน่วยลงทุน		
(มูลค่าหน่วยละ 10 บาท)		
หน่วยลงทุน ณ วันต้นปี	274,676,880.2538	223,086,383.2037
บวก : หน่วยลงทุนที่ขายในระหว่างปี	70,384,827.7931	151,245,784.9974
หัก : หน่วยลงทุนที่รับซื้อคืนในระหว่างปี	(55,106,494.5235)	(99,655,287.9473)
หน่วยลงทุน ณ วันปลายปี	289,955,213.5234	274,676,880.2538

## กองทุนเปิด ยูไนเต็ด โกลบอล ควอลิตี้ โกรท ฟันด์

### หมายเหตุประกอบงบการเงิน

สำหรับปีสิ้นสุดวันที่ 31 ตุลาคม 2566

#### 1. ข้อมูลทั่วไป

กองทุนเปิด ยูไนเต็ด โกลบอล ควอลิตี้ โกรท ฟันด์ (“กองทุน”) จัดทะเบียนเป็นกองทุนร่วมกับสำนักงานคณะกรรมการกำกับหลักทรัพย์และตลาดหลักทรัพย์ (“ก.ล.ต.”) เมื่อวันที่ 30 พฤศจิกายน 2561 ปัจจุบันกองทุนมีเงินทุนจดทะเบียนจำนวน 5,000 ล้านบาท (แบ่งเป็น 500 ล้านหน่วยลงทุน มูลค่าหน่วยลงทุนละ 10 บาท) โดยมีบริษัทหลักทรัพย์จัดการกองทุน ยูโอบี (ประเทศไทย) จำกัด (“บริษัทจัดการ”) เป็นผู้จัดการกองทุนและนายทะเบียนหน่วยลงทุน และธนาคารกสิกรไทย จำกัด (มหาชน) เป็นผู้ดูแลผลประโยชน์

กองทุนเป็นกองทุนรวมประเภทรับซื้อคืนหน่วยลงทุน ซึ่งไม่มีการกำหนดอายุโครงการ ที่มีการแบ่งชนิดของหน่วยลงทุนเป็น 2 ชนิด ได้แก่

1. ชนิดเพื่อผู้ลงทุนทั่วไป เหมาะสำหรับผู้ลงทุนทั่วไป
2. ชนิดเพื่อการออม เหมาะสำหรับผู้ลงทุนที่จะรับสิทธิประโยชน์ทางภาษีเพื่อส่งเสริมการออมระยะยาวของผู้ลงทุน

กองทุนมีนโยบายการลงทุน โดยเน้นการลงทุนในหน่วยลงทุนของกองทุนรวมในต่างประเทศ ชื่อกองทุน United Global Quality Growth Fund (Class USD Acc) ที่จดทะเบียนในประเทศสิงคโปร์ โดยกองทุนดังกล่าวบริหารจัดการโดย UOB Asset Management Ltd. คิดเป็นอัตราเฉลี่ยต่อปีไม่น้อยกว่าร้อยละ 80 ของมูลค่าสินทรัพย์สุทธิของกองทุน ทั้งนี้ กองทุนจะทำสัญญาอนุพันธ์ (Derivatives) ซึ่งมีวัตถุประสงค์เพื่อป้องกันความเสี่ยง (Hedging) จากอัตราแลกเปลี่ยนเงินตราต่างประเทศ

กองทุนมีนโยบายไม่จ่ายเงินปันผลให้ผู้ถือหน่วยลงทุน

#### 2. เกณฑ์การจัดทำงบการเงิน

งบการเงินนี้ได้จัดทำขึ้นตามแนวปฏิบัติทางบัญชีสำหรับกองทุนรวมและกองทุนสำรองเลี้ยงชีพที่สมาคมบริษัทจัดการลงทุนกำหนด โดยได้รับความเห็นชอบจาก ก.ล.ต. (“แนวปฏิบัติทางบัญชี”) ส่วนเรื่องที่ไม่ได้กำหนดไว้ กองทุนปฏิบัติตามมาตรฐานการรายงานทางการเงินที่ออกโดยสภาวิชาชีพบัญชี

งบการเงินของกองทุนได้จัดทำเป็นภาษาไทย และมีหน่วยเงินตราเป็นบาท ซึ่งการจัดทำงบการเงินดังกล่าวเป็นไปตามวัตถุประสงค์ของการจัดทำรายงานในประเทศ ดังนั้นเพื่อความสะดวกของผู้อ่านงบการเงินที่ไม่คุ้นเคยกับภาษาไทย กองทุนได้จัดทำงบการเงินฉบับภาษาอังกฤษขึ้น โดยแปลจากงบการเงินฉบับภาษาไทย

### 3. สรุปนโยบายการบัญชีที่สำคัญ

#### เงินลงทุน

เงินลงทุนจะรับรู้เป็นสินทรัพย์ด้วยมูลค่ายุติธรรม ณ วันที่กองทุนมีสิทธิในเงินลงทุน

- เงินลงทุนในกองทุนรวมที่เสนอขายในต่างประเทศ แสดงด้วยมูลค่ายุติธรรมโดยใช้มูลค่าสินทรัพย์สุทธิต่อหน่วยครั้งล่าสุด ณ วันที่วัดค่าเงินลงทุน

กำไรหรือขาดทุนสุทธิที่ยังไม่เกิดขึ้นจากการปรับมูลค่าของเงินลงทุนให้เป็นมูลค่ายุติธรรมจะรับรู้ในกำไรหรือขาดทุน

ราคาทุนของเงินลงทุนที่กำหนดใช้วิธีถ่วงเฉลี่ยถ่วงน้ำหนัก

#### การรับรู้รายได้และค่าใช้จ่าย

รายได้ดอกเบี้ยรับรู้เป็นรายได้ตามเกณฑ์คงค้าง โดยคำนึงถึงอัตราดอกเบี้ยที่แท้จริง

รายได้อื่นและค่าใช้จ่ายรับรู้ตามเกณฑ์คงค้าง

เมื่อมีการจำหน่ายเงินลงทุน ผลต่างระหว่างสิ่งตอบแทนสุทธิที่ได้รับกับมูลค่าตามบัญชีของเงินลงทุนจะรับรู้ในกำไรหรือขาดทุน

#### บัญชีที่เป็นเงินตราต่างประเทศ

บัญชีที่เป็นเงินตราต่างประเทศ แปลงค่าเป็นเงินบาท โดยใช้อัตราแลกเปลี่ยน ณ วันเกิดรายการ สินทรัพย์และหนี้สินที่เป็นเงินตราต่างประเทศ ณ วันสิ้นปีแปลงค่าเป็นเงินบาท โดยใช้อัตราแลกเปลี่ยน ณ วันนั้น และสัญญาอนุพันธ์ ณ วันที่เกิดรายการ แปลงค่าเป็นเงินบาทโดยใช้อัตราตามสัญญา

ณ วันสิ้นปี กำไรหรือขาดทุนที่ยังไม่เกิดขึ้นจากสัญญาอนุพันธ์ที่ยังไม่ครบกำหนด คำนวณโดยปรับสัญญาอนุพันธ์ ณ วันสิ้นปีจากอัตราตามสัญญา เป็นราคาตลาดของสัญญาอนุพันธ์ที่มีอายุคงเหลือเช่นเดียวกัน โดยแสดงรวมในลูกหนี้หรือเจ้าหนี้จากสัญญาอนุพันธ์ในงบแสดงฐานะการเงิน

ผลต่างของอัตราแลกเปลี่ยนที่เกิดขึ้นจากการแปลงค่ารับรู้ในกำไรหรือขาดทุน

#### ภาษีเงินได้

กองทุนเสียภาษีเงินได้ตามประมวลรัษฎากรจากรายได้ตามมาตรา 40 (4) (ก) ในอัตราร้อยละ 15 ของรายได้ก่อนหักรายจ่าย

#### การใช้ดุลยพินิจและการประมาณการทางบัญชี

ในการจัดทำงบการเงินให้เป็นไปตามแนวปฏิบัติทางบัญชี ฝ่ายบริหารต้องใช้ดุลยพินิจและการประมาณการหลายประการซึ่งมีผลกระทบต่อจำนวนเงินที่เกี่ยวข้องกับสินทรัพย์ หนี้สิน รายได้ ค่าใช้จ่าย และการเปิดเผยข้อมูลเกี่ยวกับสินทรัพย์และหนี้สินที่อาจเกิดขึ้น ซึ่งผลที่เกิดขึ้นจริงอาจแตกต่างไปจากจำนวนที่ประมาณการไว้

การใช้ดุลยพินิจและการประมาณการในการจัดทำงบการเงินจะได้รับการทบทวนอย่างต่อเนื่อง การปรับประมาณการทางบัญชีจะบันทึกโดยวิธีเปลี่ยนทันทีเป็นต้นไป

4. ข้อมูลเกี่ยวกับการซื้อขายเงินลงทุน

กองทุน ได้ซื้อขายเงินลงทุนในระหว่างปี สรุปได้ดังนี้

	บาท	
	2566	2565
ซื้อเงินลงทุน	492,529,660.00	1,121,371,800.00
ขายเงินลงทุน	324,962,460.00	702,626,800.00

5. รายการธุรกิจกับกิจการที่เกี่ยวข้องกัน

ในระหว่างปี กองทุนมีรายการธุรกิจระหว่างกันที่สำคัญกับบริษัทจัดการและกิจการอื่นซึ่งมีผู้ถือหุ้นและ/หรือกรรมการเดียวกันกับบริษัทจัดการและกองทุน รายการที่สำคัญดังกล่าวสำหรับปีสิ้นสุดวันที่ 31 ตุลาคม 2566 และ 2565 มีดังต่อไปนี้

	บาท		นโยบายการกำหนดราคา
	2566	2565	
บริษัทหลักทรัพย์จัดการกองทุน ยูโอบี (ประเทศไทย) จำกัด			
ค่าธรรมเนียมการจัดการ	49,255,278.12	49,444,275.24	ตามเกณฑ์ที่ระบุในหนังสือชี้ชวน
ค่าธรรมเนียมนายทะเบียน	7,297,078.27	7,325,077.78	ตามเกณฑ์ที่ระบุในหนังสือชี้ชวน
ธนาคารยูโอบี จำกัด (มหาชน)			
รายได้ดอกเบี้ย	-	171.90	อัตราตลาด
UOB Asset Management Ltd.			
รายได้อื่น	29,855,551.22	30,488,462.13	ดูหมายเหตุ 9
ซื้อเงินลงทุน	492,529,660.00	1,121,371,800.00	ราคาตลาด
ขายเงินลงทุน	324,962,460.00	702,626,800.00	ราคาตลาด

ณ วันที่ 31 ตุลาคม 2566 และ 2565 กองทุนมียอดคงเหลือที่มีสาระสำคัญกับกิจการที่เกี่ยวข้องกัน ดังนี้

	บาท	
	2566	2565
บริษัทหลักทรัพย์จัดการกองทุน ยูโอบี (ประเทศไทย) จำกัด		
ค่าธรรมเนียมการจัดการค้างจ่าย	4,300,198.05	3,810,564.33
ค่าธรรมเนียมนายทะเบียนค้างจ่าย	637,066.40	564,528.05
หนี้สินอื่น	8,396.82	-
United Global Quality Growth Fund (Class USD Acc)		
เงินลงทุน	3,261,628,603.40	3,129,495,771.68
UOB Asset Management Ltd.		
ลูกหนี้จากการขายเงินลงทุน	46,720,700.00	-
รายได้อื่นค้างรับ	2,592,482.05	2,363,657.17



6. อนุพันธ์ทางการเงินตามมูลค่ายุติธรรม

	บาท		
	2566		
	มูลค่ายุติธรรม		
จำนวนเงินตาม	สัญญา	สินทรัพย์	หนี้สิน
สัญญาซื้อขายเงินตราต่างประเทศล่วงหน้า	7,253,169,637.60	17,570,861.24	67,863,207.00

	บาท		
	2565		
	มูลค่ายุติธรรม		
จำนวนเงินตาม	สัญญา	สินทรัพย์	หนี้สิน
สัญญาซื้อขายเงินตราต่างประเทศล่วงหน้า	6,275,489,630.40	3,119,648.69	95,724,546.72

7. ประเภทหน่วยลงทุนที่ออกจำหน่าย

	2566	
	ชนิดเพื่อผู้ลงทุนทั่วไป	ชนิดเพื่อการออม
หน่วยลงทุน ณ วันปลายปี (หน่วย)	257,609,932.1987	32,345,281.3247
สินทรัพย์สุทธิ (บาท)	2,930,371,792.16	367,864,235.68
มูลค่าสินทรัพย์สุทธิต่อหน่วย (บาท)	11.3752	11.3730

	2565	
	ชนิดเพื่อผู้ลงทุนทั่วไป	ชนิดเพื่อการออม
หน่วยลงทุน ณ วันปลายปี (หน่วย)	249,552,281.0839	25,124,599.1699
สินทรัพย์สุทธิ (บาท)	2,911,689,951.23	293,089,076.40
มูลค่าสินทรัพย์สุทธิต่อหน่วย (บาท)	11.6676	11.6654

การลดลงในสินทรัพย์สุทธิจากการดำเนินงานสำหรับปีแยกตามประเภทหน่วยลงทุน มีดังนี้

	บาท	
	2566	2565
ชนิดเพื่อผู้ลงทุนทั่วไป	(73,754,922.73)	(936,624,769.61)
ชนิดเพื่อการออม	(8,989,558.80)	(90,414,937.80)
รวม	(82,744,481.53)	(1,027,039,707.41)

## 8. การเปิดเผยข้อมูลสำหรับเครื่องมือทางการเงิน

### การประมาณมูลค่ายุติธรรม

มูลค่ายุติธรรม หมายถึง ราคาที่จะได้รับจากการขายสินทรัพย์หรือเป็นราคาที่จะจ่ายเพื่อโอนหนี้สินให้ผู้อื่น โดยรายการดังกล่าวเป็นรายการที่เกิดขึ้นในสภาพปกติระหว่างผู้ซื้อและผู้ขาย (ผู้ร่วมตลาด) ณ วันที่วัดมูลค่า กองทุนใช้ราคาเสนอซื้อขายในตลาดที่มีสภาพคล่องในการวัดมูลค่ายุติธรรมของสินทรัพย์และหนี้สินซึ่งแนวปฏิบัติทางบัญชีที่เกี่ยวข้องกำหนดให้ต้องวัดมูลค่าด้วยมูลค่ายุติธรรม ยกเว้นในกรณีที่ไม่มีตลาดที่มีสภาพคล่องสำหรับสินทรัพย์หรือหนี้สินที่มีลักษณะเดียวกันหรือไม่สามารถหาราคาเสนอซื้อขายในตลาดที่มีสภาพคล่องได้ กองทุนจะประมาณมูลค่ายุติธรรมโดยใช้เทคนิคการประเมินมูลค่าที่เหมาะสมกับแต่ละสถานการณ์ และพยายามใช้ข้อมูลที่สามารถสังเกตได้ที่เกี่ยวข้องกับสินทรัพย์หรือหนี้สินที่จะวัดมูลค่ายุติธรรมนั้นให้มากที่สุด

ตารางต่อไปนี้จะแสดงถึงเครื่องมือทางการเงินที่วัดมูลค่าด้วยมูลค่ายุติธรรมจำแนกตามวิธีการประมาณมูลค่าความแตกต่างของระดับข้อมูลสามารถแสดงได้ดังนี้

- ราคาเสนอซื้อขาย (ไม่ต้องปรับปรุง) ในตลาดที่มีสภาพคล่องสำหรับสินทรัพย์หรือหนี้สินอย่างเดียวกัน (ข้อมูลระดับที่ 1)
- ข้อมูลอื่นนอกเหนือจากราคาเสนอซื้อขายซึ่งรวมอยู่ในระดับที่ 1 ที่สามารถสังเกตได้โดยตรง (ได้แก่ ข้อมูลราคาตลาด) หรือโดยอ้อม (ได้แก่ ข้อมูลที่คำนวณมาจากราคาตลาด) สำหรับสินทรัพย์นั้นหรือหนี้สินนั้น (ข้อมูลระดับที่ 2)
- ข้อมูลสำหรับสินทรัพย์หรือหนี้สินซึ่งไม่ได้อ้างอิงจากข้อมูลที่สามารถสังเกตได้จากตลาด (ข้อมูลที่ไม่สามารถสังเกตได้) (ข้อมูลระดับที่ 3)

	บาท			
	ณ วันที่ 31 ตุลาคม 2566			
	ระดับที่ 1	ระดับที่ 2	ระดับที่ 3	รวม
<u>สินทรัพย์</u>				
กองทุน	-	3,261,628,603.40	-	3,261,628,603.40
ตราสารอนุพันธ์	-	17,570,861.24	-	17,570,861.24
<u>หนี้สิน</u>				
ตราสารอนุพันธ์	-	67,863,207.00	-	67,863,207.00

	บาท			
	ณ วันที่ 31 ตุลาคม 2565			
	ระดับที่ 1	ระดับที่ 2	ระดับที่ 3	รวม
<u>สินทรัพย์</u>				
กองทุน	-	3,129,495,771.68	-	3,129,495,771.68
ตราสารอนุพันธ์	-	3,119,648.69	-	3,119,648.69
<u>หนี้สิน</u>				
ตราสารอนุพันธ์	-	95,724,546.72	-	95,724,546.72

เครื่องมือทางการเงินซึ่งซื้อขายในตลาดที่ไม่ได้ถูกพิจารณาว่ามีสภาพคล่องแต่ถูกประเมินค่าจากราคาตลาดที่มีการอ้างอิงไว้อย่างชัดเจน การเสนอราคาซื้อขายโดยผู้ค้าหรือแหล่งกำหนดราคาที่เป็นทางเลือกซึ่งได้รับการสนับสนุนจากข้อมูลที่ตั้งเกตได้จะถูกจัดอยู่ในระดับที่ 2 เครื่องมือทางการเงินเหล่านี้ประกอบด้วยกองทุนรวม และอนุพันธ์ในตลาดซื้อขายกันโดยตรง

ในระหว่างปี ไม่มีการโอนรายการระหว่างลำดับชั้นของมูลค่ายุติธรรม

#### ความเสี่ยงด้านอัตราดอกเบี้ย

ความเสี่ยงด้านอัตราดอกเบี้ยคือความเสี่ยงที่มูลค่าของสินทรัพย์ทางการเงินและหนี้สินทางการเงินจะเปลี่ยนแปลงไปเนื่องจากการเปลี่ยนแปลงอัตราดอกเบี้ยในตลาด

ตารางต่อไปนี้ได้สรุปความเสี่ยงด้านอัตราดอกเบี้ยของกองทุน ซึ่งประกอบด้วยสินทรัพย์ทางการเงินและหนี้สินทางการเงินของกองทุนตามมูลค่ายุติธรรมและจำแนกตามประเภทอัตราดอกเบี้ย

	บาท			
	ยอดคงเหลือของเครื่องมือทางการเงินสุทธิ ณ วันที่ 31 ตุลาคม 2566			
	มีอัตราดอกเบี้ย ปรับขึ้นลงตาม อัตราตลาด	มีอัตรา ดอกเบี้ยคงที่	ไม่มีอัตรา ดอกเบี้ย	รวม
<b>สินทรัพย์ทางการเงิน</b>				
เงินลงทุนแสดงด้วยมูลค่ายุติธรรม	-	-	3,261,628,603.40	3,261,628,603.40
เงินฝากธนาคาร	42,906,652.44	-	-	42,906,652.44
ลูกหนี้จากดอกเบี้ย	-	-	156,403.25	156,403.25
ลูกหนี้จากการขายเงินลงทุน	-	-	46,720,700.00	46,720,700.00
ลูกหนี้จากการขายหน่วยลงทุน	-	-	1,539,418.71	1,539,418.71
ลูกหนี้จากสัญญาอนุพันธ์	-	-	17,570,861.24	17,570,861.24
รายได้อื่นค้างรับ	-	-	2,592,482.05	2,592,482.05
<b>หนี้สินทางการเงิน</b>				
เจ้าหนี้จากการรับซื้อคืนหน่วยลงทุน	-	-	1,762,369.85	1,762,369.85
เจ้าหนี้จากสัญญาอนุพันธ์	-	-	67,863,207.00	67,863,207.00
ค่าใช้จ่ายค้างจ่าย	-	-	4,949,717.16	4,949,717.16
ภาษีเงินได้ค้างจ่าย	-	-	23,460.49	23,460.49
หนี้สินอื่น	-	-	280,338.75	280,338.75

## บาท

ยอดคงเหลือของเครื่องมือทางการเงินสุทธิ ณ วันที่ 31 ตุลาคม 2565

	มีอัตราดอกเบี้ย			รวม
	ปรับขึ้นลงตาม อัตราตลาด	มีอัตรา ดอกเบี้ยคงที่	ไม่มีอัตรา ดอกเบี้ย	
<b>สินทรัพย์ทางการเงิน</b>				
เงินลงทุนแสดงด้วยมูลค่ายุติธรรม	-	-	3,129,495,771.68	3,129,495,771.68
เงินฝากธนาคาร	176,407,373.48	-	-	176,407,373.48
ลูกหนี้จากดอกเบี้ย	-	-	46,709.17	46,709.17
ลูกหนี้จากการขายหน่วยลงทุน	-	-	1,291,050.94	1,291,050.94
ลูกหนี้จากสัญญาอนุพันธ์	-	-	3,119,648.69	3,119,648.69
รายได้อื่นค้างรับ	-	-	2,363,657.17	2,363,657.17
<b>หนี้สินทางการเงิน</b>				
เจ้าหนี้จากการรับซื้อคืนหน่วยลงทุน	-	-	7,570,821.20	7,570,821.20
เจ้าหนี้จากสัญญาอนุพันธ์	-	-	95,724,546.72	95,724,546.72
ค่าใช้จ่ายค้างจ่าย	-	-	4,394,731.28	4,394,731.28
ภาษีเงินได้ค้างจ่าย	-	-	7,006.38	7,006.38
หนี้สินอื่น	-	-	248,077.92	248,077.92

**ความเสี่ยงด้านเครดิต**

กองทุนมีความเสี่ยงด้านเครดิตที่อาจเกิดจากการที่คู่สัญญาไม่สามารถปฏิบัติตามภาระผูกพันที่ระบุไว้ในเครื่องมือทางการเงิน เนื่องจากกองทุนมีลูกหนี้ ใดๆก็ตาม สินทรัพย์ทางการเงินดังกล่าวจะครบกำหนดในระยะเวลาอันสั้น กองทุนจึงไม่คาดว่าจะได้รับความเสียหายจากการเก็บหนี้

**ความเสี่ยงด้านอัตราแลกเปลี่ยน**

ณ วันที่ 31 ตุลาคม 2566 และ 2565 กองทุนมีบัญชีที่เป็นเงินตราต่างประเทศดังนี้

รายการ	ดอลลาร์สหรัฐอเมริกา	
	2566	2565
เงินลงทุน (มูลค่ายุติธรรม)	90,754,573.12	82,333,485.18
เงินฝากธนาคาร	182,546.08	2,148,704.87
ลูกหนี้จากดอกเบี้ย	32.56	117.38
ลูกหนี้จากการขายเงินลงทุน	1,300,000.00	-
รายได้อื่นค้างรับ	72,135.62	62,185.14

กองทุนได้ทำสัญญาอนุพันธ์ เพื่อคุ้มครองความเสี่ยงจากอัตราแลกเปลี่ยนของเงินลงทุนที่เป็นเงินตราต่างประเทศ (ดูหมายเหตุ 6)

### ความเสี่ยงด้านตลาด

กองทุนมีความเสี่ยงด้านตลาดเนื่องจากมีเงินลงทุนในกองทุนรวมในต่างประเทศ ซึ่งผลตอบแทนของเงินลงทุนดังกล่าวขึ้นอยู่กับความผันผวนของภาวะเศรษฐกิจ การเมือง สถานการณ์ตลาดเงินและตลาดทุน ซึ่งสภาพการณ์ดังกล่าวอาจมีผลกระทบทางด้านบวกหรือด้านลบต่อผลการดำเนินงานของบริษัทที่ออกตราสาร ทั้งนี้ขึ้นอยู่กับประเภทของธุรกิจของผู้

### การบริหารความเสี่ยง

ผู้บริหารของกองทุน United Global Quality Growth Fund (Class USD Acc) จะวิเคราะห์ปัจจัยต่าง ๆ ที่มีผลกระทบต่อราคาของหลักทรัพย์ และกองทุนดังกล่าวมีวัตถุประสงค์ในการลงทุนในหุ้นของบริษัทที่ผ่านการคัดสรรแล้วว่าเป็นบริษัทชั้นนำที่มีการเติบโตของส่วนแบ่งทางการตลาด มีฐานะการเงิน และมีทีมบริหารที่แข็งแกร่ง และอาจลงทุนในหลักทรัพย์อื่น เช่น Exchange Traded Funds และหลักทรัพย์อื่นที่เกี่ยวข้องกับตราสารทุน

### 9. รายได้อื่น

รายได้อื่น ได้แก่ การจ่ายคืนค่าธรรมเนียมในการจัดการในต่างประเทศให้กับกองทุนตามอัตราที่ตกลงร่วมกันในสัญญา

### 10. การอนุมัติงบการเงิน

งบการเงินนี้ได้รับการอนุมัติให้ออกโดยผู้มีอำนาจของกองทุนเมื่อวันที่ 17 พฤศจิกายน 2566

ชำระค่าไปรษณีย์ภาคแรกแล้ว  
ใบอนุญาติเลขที่ 33/2540  
ปลง: ยานาวา

เหตุผลข้อร้องเรียนของผู้รับไม่ได้
<input type="checkbox"/> 1. เจ้าหน้าที่ไม่ชัดเจน
<input type="checkbox"/> 2. ไม่มีเลขที่นำจดหมายส่งห้ำ
<input type="checkbox"/> 3. ไม่ยอมรับ
<input type="checkbox"/> 4. ไม่มีผู้รับจดหมายส่งห้ำ
<input type="checkbox"/> 5. ไม่มารับจดหมายส่งห้ำ
<input type="checkbox"/> 6. เสียเวลา
<input type="checkbox"/> 7. ย้ายไปหารามที่อยู่ใหม่
<input type="checkbox"/> 8. อื่นๆ.....
ลงชื่อ .....

### บริษัทหลักทรัพย์จัดการกองทุน ยูโอบี (ประเทศไทย) จำกัด

ชั้น 23A, 25 อาคารเอเชียเซ็นเตอร์ เลขที่ 173/27-30, 31-33 ถนนสาทรใต้ แขวงทุ่งมหาเมฆ เขตสาทร กรุงเทพมหานคร 10120

โทรศัพท์ 0-2786-2222 โทรสาร 0-2786-2377

[www.uobam.co.th](http://www.uobam.co.th)