

กองทุนเปิด ยูไนเต็ด โกรท ฟันด์ TH

United Growth Fund TH : UGFT-M

สารบัญ

หน้า

สารจากบริษัทจัดการ	1
รายชื่อกรรมการ และคณะผู้บริหาร	2
รายงานผู้ดูแลผลประโยชน์	3
รายชื่อผู้จัดการกองทุน	4
ตารางสรุปผลการดำเนินงาน	5
ตารางแสดงค่าใช้จ่ายที่เรียกเก็บจากกองทุนรวม	7
รายละเอียดการลงทุน การกู้ยืมเงินและการก่อภาระผูกพัน	8
รายละเอียดตัวตราสารและอันดับความน่าเชื่อถือของตราสารทุกตัว	9
ข้อมูลอัตราส่วนหมุนเวียนการลงทุนของกองทุนรวม (PTR)	10
อันดับความน่าเชื่อถือของธนาคารหรือสถาบันการเงิน	11
การรับผลประโยชน์ตอบแทนเนื่องจากการที่ใช้บริการบุคคลอื่น ๆ	12
รายชื่อบุคคลที่เกี่ยวข้องกับการทำธุรกรรมของกองทุนรวม	13
การลงทุนไม่เป็นไปตามนโยบายการลงทุน	14
ข้อมูลการใช้สิทธิออกเสียงในที่ประชุมผู้ถือหุ้น	15
ข้อมูลการถือหน่วยลงทุนเกินข้อจำกัดการถือหน่วยลงทุน	16
การแก้ไขข้อผูกพัน	17
งบการเงินและรายงานของผู้สอบบัญชีรับอนุญาต	18

สารบริษัทจัดการ

เรียน ท่านผู้ถือหน่วยลงทุน

สรุปภาพรวมตลาด

ธนาคารกลางของประเทศเศรษฐกิจหลักยังคงปรับขึ้นอัตราดอกเบี้ยอย่างต่อเนื่องในช่วงครึ่งแรกของปี 2566 เพื่อควบคุมเงินเฟ้อที่ปรับตัวลงอย่างช้าๆ ให้เข้าสู่เป้าหมาย ส่งผลให้เศรษฐกิจโลกชะลอตัว โดยเฉพาะภาคการผลิต ในขณะที่ภาคบริการยังคงเติบโต กระทั่งเงินเฟ้อเริ่มเป็นขาลงอย่างชัดเจนจากการมีความสมดุลมากขึ้นของอุปสงค์และอุปทานทั้งในตลาดพลังงานและตลาดแรงงาน ส่งผลให้ธนาคารกลางของประเทศเศรษฐกิจหลักสามารถหยุดขึ้นอัตราดอกเบี้ยได้ในช่วงกลางปีเป็นต้นไป ตลาดหุ้นโลกสามารถปรับตัวขึ้นได้ดี ภายหลังจากสถานการณ์วิกฤตภาคธนาคารของทางสหรัฐอเมริกาและยุโรปเริ่มคลี่คลาย นำโดยตลาดหุ้นญี่ปุ่นจากปัจจัยพื้นฐานของบริษัทที่ดีและแรงหนุนจากค่าเงินอ่อนค่า และตลาดหุ้นสหรัฐอเมริกาที่กลุ่มเทคโนโลยีการปรับตัวขึ้นอย่างต่อเนื่อง จากกระแสการปรับตัวและประยุกต์ใช้เทคโนโลยีปัญญาประดิษฐ์ (artificial intelligence) ของภาคธุรกิจ และการคาดการณ์ว่าธนาคารกลางจะสามารถดำเนินนโยบายการเงินที่เข้มงวดน้อยลง อย่างไรก็ดี ตลาดหุ้นจีนปรับตัวลดลงจากปัญหาการชะลอตัวในภาคอสังหาริมทรัพย์และการบริโภคภายในประเทศ หักล้างความหวังการฟื้นตัวจากการกลับมาเปิดประเทศสาธารณรัฐประชาชนจีน

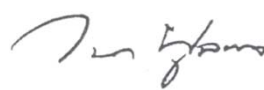
กลยุทธ์การลงทุนของกองทุนฯ

กองทุนจะเน้นลงทุนในหน่วยลงทุนของกองทุนรวมต่างประเทศชื่อ United Growth Fund – Class T USD Acc (กองทุนหลัก) เพียงกองทุนเดียว ซึ่งเป็นกองทุนที่จัดตั้งและบริหารจัดการโดย UOB Asset Management Ltd (Singapore) มีวัตถุประสงค์หลักเพื่อลงทุนแบบเน้นการเติบโตทั่วโลก โดยเฉลี่ยในรอบปีบัญชีไม่น้อยกว่าร้อยละ 80 ของมูลค่าทรัพย์สินสุทธิของกองทุน

เนื่องในโอกาสที่ กองทุนเปิด ยูไนเต็ด โกรท ฟันด์ TH ซึ่งจะครบรอบปีบัญชีในวันที่ 31 ตุลาคม 2566 บริษัทขอเรียนให้ท่านผู้ถือหน่วยลงทุนของกองทุนดังกล่าวทราบว่า กองทุนเปิด ยูไนเต็ด โกรท ฟันด์ TH หน่วยลงทุนชนิดเพื่อผู้ลงทุนทั่วไป มีมูลค่าทรัพย์สินสุทธิ 872,767,439.88 บาท หรือคิดเป็นมูลค่าทรัพย์สินสุทธิต่อหน่วยเท่ากับ 6.9174 บาท และกองทุนเปิด ยูไนเต็ด โกรท ฟันด์ TH หน่วยลงทุนชนิดเพื่อการออม มีมูลค่าทรัพย์สินสุทธิ 894,966.54 บาท หรือคิดเป็นมูลค่าทรัพย์สินสุทธิต่อหน่วยเท่ากับ 6.9176 บาท

บริษัทจัดการขอขอบคุณท่านผู้ถือหน่วยลงทุนทุกท่านที่ให้ความไว้วางใจในการลงทุนกับกองทุนเปิด ยูไนเต็ด โกรท ฟันด์ TH และขอให้เชื่อมั่นว่าบริษัทจัดการจะบริหารกองทุนให้มีประสิทธิภาพมากที่สุดเพื่อประโยชน์สูงสุดของท่านด้วยความระมัดระวังรอบคอบภายใต้จรรยาบรรณวิชาชีพโดยเคร่งครัด ท่านสามารถติดตามข่าวสารการประกาศมูลค่าทรัพย์สินสุทธิของกองทุนเปิดได้จากเว็บไซต์ของบริษัทจัดการ

บริษัทหลักทรัพย์จัดการกองทุน ยูโอบี (ประเทศไทย) จำกัด



(นายวนา พูลผล)

ประธานเจ้าหน้าที่บริหาร

รายชื่อกรรมการ และคณะผู้บริหาร บริษัทหลักทรัพย์จัดการกองทุน ยูโอบี (ประเทศไทย) จำกัด

รายชื่อกรรมการ

- | | |
|---------------------------------|-----------------------------------|
| 1. นายลี ไหว ไฟ | ประธานคณะกรรมการ |
| 2. นายทีโอ บุน เคียด | กรรมการ |
| 3. นายสัญญาชัย อภิศักดิ์ศิริกุล | กรรมการ |
| 4. นางสาวอัมพร ทรัพย์จินดาวงศ์ | กรรมการ |
| 5. นายวนา พูลผล | กรรมการและประธานเจ้าหน้าที่บริหาร |

คณะผู้บริหาร

- | | | |
|------------------|----------------------|---------------------------------------|
| 1. นายวนา | พูลผล | ประธานเจ้าหน้าที่บริหาร |
| 2. นางสุนรี | พิบูลย์ศักดิ์ศิริกุล | กรรมการผู้จัดการ สายปฏิบัติการ |
| 3. นายเจ็ดพันธุ์ | นิธยานน | กรรมการผู้จัดการ สายการลงทุน |
| 4. นางสาวรัชดา | ตั้งหะรัฐ | กรรมการผู้จัดการอาวุโส สายพัฒนาธุรกิจ |

ชื่อและสถานที่ตั้งของบริษัทจัดการ

บริษัทหลักทรัพย์จัดการกองทุน ยูโอบี (ประเทศไทย) จำกัด
ชั้น 23A, 25 อาคารเอเชียเซ็นเตอร์ เลขที่ 173/27-30, 31-33
ถนนสาทรใต้ แขวงทุ่งมหาเมฆ เขตสาทร กรุงเทพมหานคร 10120
โทรศัพท์ 0-2786-2222 โทรสาร 0-2786-2377


ความเห็นของผู้ดูแลผลประโยชน์


เรียน ผู้ถือหน่วยลงทุน กองทุนเปิด ยูไนเต็ด โกรท ฟันด์ TH

ข้าพเจ้า บมจ.ธนาคารกสิกรไทย ในฐานะผู้ดูแลผลประโยชน์ได้ดูแลการจัดการ กองทุนเปิด ยูไนเต็ด โกรท ฟันด์ TH ซึ่งจัดการโดย บริษัท หลักทรัพย์จัดการกองทุนยูโอบี (ประเทศไทย) จำกัด สำหรับระยะเวลาตั้งแต่วันที่ 1 พฤศจิกายน พ.ศ. 2565 ถึงวันที่ 31 ตุลาคม พ.ศ. 2566 แล้ว

ข้าพเจ้าเห็นว่า บริษัท หลักทรัพย์จัดการกองทุนยูโอบี (ประเทศไทย) จำกัด ได้ปฏิบัติหน้าที่ในการจัดการ กองทุนเปิด ยูไนเต็ด โกรท ฟันด์ TH เหมาะสมตามสมควรแห่งวัตถุประสงค์ ที่ได้ กำหนดไว้ในโครงการและภายใต้พระราชบัญญัติหลักทรัพย์และตลาดหลักทรัพย์ พ.ศ. 2535

ขอแสดงความนับถือ
บมจ. ธนาคารกสิกรไทย


(นางสาวสุดาพร โพธิ์ภาคสัมพันธ์)
ผู้ช่วยผู้อำนวยการฝ่ายบริการธุรกิจหลักทรัพย์


(นายวุฒิชัย รอดภัย)
หัวหน้าส่วนฝ่ายบริการธุรกิจหลักทรัพย์

วันที่ 3 พฤศจิกายน พ.ศ. 2566

กองทุนเปิด ยูไนเต็ด โกรท ฟันด์ TH

รายชื่อผู้จัดการกองทุนรวม

สำหรับระยะเวลาตั้งแต่วันที่ 1 พฤศจิกายน 2565 ถึงวันที่ 31 ตุลาคม 2566

ลำดับที่	รายชื่อผู้จัดการกองทุนรวม
1	นางสาววรรณจันทร์ อึ้งถาวร*
2	นายจิตรีฐ์ รัตนสิงห์*
3	นายธนพัฒน์ สุริโยตร
4	นายกาย ศิริพรรณพร*
5	นางสาวพรศจี วรสุทธิพิศิษฐ์
6	นายวรุณ ททรัพย์ทวีกุล

* ปฏิบัติหน้าที่เป็นผู้จัดการกองทุนและผู้จัดการลงทุนในสัญญาซื้อขายล่วงหน้า (ถ้ามี)

ตารางสรุปผลการดำเนินงาน

วันจดทะเบียนกองทุน 12 พ.ย. 64

วันสิ้นสุดรอบปีบัญชี 31 ต.ค. 66

กองทุนเปิด ยูไนเต็ด ไกรท ฟันด์ TH หน่วยลงทุนชนิดเพื่อผู้ลงทุนทั่วไป

	2556 2013	2557 2014	2558 2015	2559 2016	2560 2017	2561 2018	2562 2019	2563 2020	2564 2021	2565 2022
ผลตอบแทนของกองทุน (Fund Return)	N/A	N/A	N/A	N/A	N/A	N/A	N/A	N/A	-3.88%	-28.43%
ผลตอบแทนตัวชี้วัด (Benchmark Return)	N/A	N/A	N/A	N/A	N/A	N/A	N/A	N/A	0.05%	-15.49%
ความผันผวนของผลดำเนินงาน (Fund Standard Deviation)	N/A	N/A	N/A	N/A	N/A	N/A	N/A	N/A	4.26%	15.76%
ความผันผวนของตัวชี้วัด (Benchmark Standard Deviation)	N/A	N/A	N/A	N/A	N/A	N/A	N/A	N/A	4.89%	18.58%

	ตั้งแต่ต้นปี (YTD) ¹⁾	3 เดือน (3 Months) ¹⁾	6 เดือน (6 Months) ¹⁾	1 ปี (1 Year) ²⁾	3 ปี (3 Years) ²⁾	5 ปี (5 Years) ²⁾	10 ปี (10 Years) ²⁾	ตั้งแต่จัดตั้ง (Since Inception) ³⁾
ผลตอบแทนของกองทุน (Fund Return)	0.55%	-10.15%	-3.24%	4.35%	N/A	N/A	N/A	-17.08%
ผลตอบแทนตัวชี้วัด (Benchmark Return)	3.74%	-9.21%	-2.22%	5.35%	N/A	N/A	N/A	-6.45%
ความผันผวนของผลดำเนินงาน (Fund Standard Deviation)	8.58%	4.63%	6.73%	10.11%	N/A	N/A	N/A	13.44%
ความผันผวนของตัวชี้วัด (Benchmark Standard Deviation)	9.69%	4.20%	6.68%	12.72%	N/A	N/A	N/A	15.64%

กองทุนเปิด ยูไนเต็ด ไกรท ฟันด์ TH หน่วยลงทุนชนิดเพื่อการออม

	2556 2013	2557 2014	2558 2015	2559 2016	2560 2017	2561 2018	2562 2019	2563 2020	2564 2021	2565 2022
ผลตอบแทนของกองทุน (Fund Return)	N/A	N/A	N/A	N/A	N/A	N/A	N/A	N/A	N/A	-26.31%
ผลตอบแทนตัวชี้วัด (Benchmark Return)	N/A	N/A	N/A	N/A	N/A	N/A	N/A	N/A	N/A	-15.43%
ความผันผวนของผลดำเนินงาน (Fund Standard Deviation)	N/A	N/A	N/A	N/A	N/A	N/A	N/A	N/A	N/A	15.51%
ความผันผวนของตัวชี้วัด (Benchmark Standard Deviation)	N/A	N/A	N/A	N/A	N/A	N/A	N/A	N/A	N/A	18.41%

	ตั้งแต่ต้นปี (YTD) ¹⁾	3 เดือน (3 Months) ¹⁾	6 เดือน (6 Months) ¹⁾	1 ปี (1 Year) ²⁾	3 ปี (3 Years) ²⁾	5 ปี (5 Years) ²⁾	10 ปี (10 Years) ²⁾	ตั้งแต่จัดตั้ง (Since Inception) ³⁾
ผลตอบแทนของกองทุน (Fund Return)	0.55%	-10.15%	-3.24%	4.35%	N/A	N/A	N/A	-15.37%
ผลตอบแทนตัวชี้วัด (Benchmark Return)	3.74%	-9.21%	-2.22%	5.35%	N/A	N/A	N/A	-7.02%
ความผันผวนของผลดำเนินงาน (Fund Standard Deviation)	8.58%	4.63%	6.73%	10.11%	N/A	N/A	N/A	13.50%
ความผันผวนของตัวชี้วัด (Benchmark Standard Deviation)	9.69%	4.20%	6.68%	12.72%	N/A	N/A	N/A	15.82%

หมายเหตุ 1) ผลตอบแทนต่อช่วงเวลา

2) ผลตอบแทนต่อปี

3) ถ้าจัดตั้งกองทุนน้อยกว่า 1 ปี ผลตอบแทนต่อช่วงเวลา ถ้าจัดตั้งกองทุนมากกว่าหรือเท่ากับ 1 ปี ผลตอบแทนร้อยละต่อปี

- ตัวชี้วัด :

1. ผลการดำเนินงานของกองทุนหลัก ปรับด้วยต้นทุนการป้องกันความเสี่ยงอัตราแลกเปลี่ยน เพื่อเทียบค่าสกุลเงินบาท ณ วันที่คำนวณผลตอบแทน สัดส่วน 90.00%
2. ผลการดำเนินงานของกองทุนหลัก ปรับด้วยอัตราแลกเปลี่ยนเพื่อเทียบค่าสกุลเงินบาท ณ วันที่คำนวณผลตอบแทน สัดส่วน 10.00%

- เอกสารการวัดผลการดำเนินงานของกองทุนรวมฉบับนี้ได้จัดทำขึ้นตามมาตรฐานการวัดผลการดำเนินงานของกองทุนรวมของสมาคมบริษัทจัดการลงทุน

- ผลการดำเนินงานในอดีต/ผลการเปรียบเทียบผลการดำเนินงานที่เกี่ยวข้องกับผลิตภัณฑ์ในตลาดทุน มิได้เป็นสิ่งยืนยันถึงผลการดำเนินงานในอนาคต

กองทุนเปิด ยูไนเต็ท โกรท ฟันด์ TH

ตารางแสดงค่าใช้จ่ายทั้งหมดที่เรียกเก็บจากกองทุนรวม

สำหรับงวด ตั้งแต่วันที่ 1 พฤศจิกายน 2565 ถึงวันที่ 31 ตุลาคม 2566

ค่าใช้จ่ายที่เรียกเก็บจากกองทุนรวม (Fund's direct expense)	จำนวนเงิน หน่วย : พันบาท	ร้อยละ ของ มูลค่าทรัพย์สินสุทธิ
ค่าธรรมเนียมการจัดการ	9,758.85	1.0700
ค่าธรรมเนียมผู้ดูแลผลประโยชน์	292.77	0.0321
ค่าธรรมเนียมการทำรายการ	-	-
ค่าธรรมเนียมนายทะเบียน	1,951.77	0.2140
ค่าที่ปรึกษาการลงทุน	-	-
ค่าใช้จ่ายในการส่งเสริมการขาย - ช่วงเสนอขายหน่วยลงทุนครั้งแรก	-	-
ค่าใช้จ่ายในการส่งเสริมการขาย - ภายหลังเสนอขายหน่วยลงทุนครั้งแรก	-	-
ค่าสอบบัญชี	40.90	0.0045
ค่าใช้จ่ายอื่นๆ*	2.95	0.0003
รวมค่าใช้จ่ายทั้งหมด **	12,047.24	1.3209
รายได้	จำนวนเงิน หน่วย : บาท	ร้อยละ ของ มูลค่าทรัพย์สินสุทธิ
ค่าตอบแทนที่ได้รับจากบริษัทจัดการต่างประเทศ	2,251,975.43	0.2469

หมายเหตุ * ค่าใช้จ่ายอื่นๆ ที่แต่ละรายการ ไม่เกินร้อยละ 0.01

** ได้รวมภาษีมูลค่าเพิ่มไว้ด้วย(ถ้ามี), ไม่รวมค่านายหน้าซื้อขายหลักทรัพย์

กองทุนเปิด ยูโนเค็ด โกรท ฟันด์ TH
ณ วันที่ 31 ตุลาคม 2566
รายละเอียดการลงทุน การกู้ยืมเงินและการก่อภาระผูกพัน

	มูลค่าตามราคาตลาด	%NAV
หลักทรัพย์หรือทรัพย์สินในประเทศ		
เงินฝาก	<u>4,497,394.00</u>	<u>0.51</u>
ธนาคาร กสิกรไทย จำกัด (มหาชน)	4,497,202.80	0.51
ธนาคาร กสิกรไทย จำกัด (มหาชน) (USD)	191.20	0.00
อื่นๆ	<u>-1,381,730.18</u>	<u>-0.16</u>
ทรัพย์สินอื่น	987,014.77	0.11
หนี้สินอื่น	-2,368,744.95	-0.27
หลักทรัพย์หรือทรัพย์สินประเทศ SINGAPORE		
หุ้นสามัญ	<u>865,020,472.42</u>	<u>99.01</u>
ไม่จดทะเบียนในตลาดหลักทรัพย์ฯ	865,020,472.42	99.01
หน่วยลงทุน	865,020,472.42	99.01
United Growth Fund (Class T USD Acc)	865,020,472.42	99.01
หลักทรัพย์หรือทรัพย์สินสัญญาซื้อขายล่วงหน้า		
สัญญาที่อ้างอิงกับอัตราแลกเปลี่ยน	<u>5,526,270.18</u>	<u>0.63</u>
สัญญาฟอว์เวิร์ด	5,526,270.18	0.63
มูลค่าทรัพย์สินสุทธิ	<u>873,662,406.42</u>	<u>100.00</u>

รายละเอียดตัวตราสารและอันดับความน่าเชื่อถือของตราสารทุกตัว

กองทุนเปิด ยูไนเต็ด โกรท ฟันด์ TH

ณ วันที่ 31 ตุลาคม 2566

รายละเอียดการลงทุนในสัญญาซื้อขายล่วงหน้า

<u>ประเภทสัญญา</u>	<u>คู่สัญญา</u>	<u>อันดับความ</u> <u>น่าเชื่อถือ</u>	<u>วัตถุประสงค์</u>	<u>มูลค่าตาม</u> <u>ราคาตลาด</u>	<u>%NAV</u>	<u>วันครบกำหนด</u>	<u>กำไร/ขาดทุน</u>
สัญญาที่ยังอิงกับอัตราแลกเปลี่ยน							
สัญญาฟอเร็กซ์							
	ธนาคารไทยพาณิชย์ จำกัด (มหาชน)	AA+	ป้องกันความเสี่ยง	-699,657.00	-0.08	16/11/2566	-699,657.00
	ธนาคารไทยพาณิชย์ จำกัด (มหาชน)	AA+	ป้องกันความเสี่ยง	1,357,841.10	0.16	16/11/2566	1,357,841.10
	ธนาคารไทยพาณิชย์ จำกัด (มหาชน)	AA+	ป้องกันความเสี่ยง	1,071,441.00	0.12	20/12/2566	1,071,441.00
	ธนาคารไทยพาณิชย์ จำกัด (มหาชน)	AA+	ป้องกันความเสี่ยง	1,056,807.23	0.12	22/01/2567	1,056,807.23
	ธนาคารไทยพาณิชย์ จำกัด (มหาชน)	AA+	ป้องกันความเสี่ยง	12,416.00	0.00	16/11/2566	12,416.00
	ธนาคารไทยพาณิชย์ จำกัด (มหาชน)	AA+	ป้องกันความเสี่ยง	543,009.60	0.06	13/02/2567	543,009.60
	ธนาคารกรุงศรีอยุธยา จำกัด (มหาชน)	AAA	ป้องกันความเสี่ยง	-439,664.40	-0.05	16/11/2566	-439,664.40
	ธนาคารเกียรตินาคินภัทร จำกัด (มหาชน)	A	ป้องกันความเสี่ยง	-96,312.75	-0.01	16/11/2566	-96,312.75
	ธนาคาร ซีไอเอ็มบี ไทย จำกัด (มหาชน)	AA	ป้องกันความเสี่ยง	2,720,389.40	0.31	13/02/2567	2,720,389.40

ข้อมูลอัตราส่วนหมุนเวียนการลงทุนของกองทุนรวม (PTR)

กองทุนเปิด ยูไนเต็ด โกรท ฟันด์ TH

ตั้งแต่วันที่ 1 พฤศจิกายน 2565 ถึงวันที่ 31 ตุลาคม 2566

7.79%

อันดับความน่าเชื่อถือของธนาคารหรือสถาบันการเงิน

กองทุนเปิด ยูไนเต็ด โกรท ฟันด์ TH

ณ วันที่ 31 ตุลาคม 2566

เงินฝากธนาคาร	อันดับความน่าเชื่อถือโดย สถาบันในต่างประเทศ	อันดับความน่าเชื่อถือโดย สถาบันในประเทศ
-ไม่มี-	-	-

การรับผลประโยชน์ตอบแทนเนื่องจากการที่ใช้บริการบุคคลอื่น ๆ

ลำดับ	บริษัทที่ให้ผลประโยชน์	ผลประโยชน์ที่ได้รับ	เหตุผลในการรับผลประโยชน์
-	-ไม่มี-	-	-

รายชื่อบุคคลที่เกี่ยวข้องกับการทำธุรกรรมของกองทุนรวม

ตั้งแต่วันที่ 1 พฤศจิกายน 2565 ถึงวันที่ 31 ตุลาคม 2566

รายชื่อบุคคลที่เกี่ยวข้อง
UOB Asset Management (Singapore)

หมายเหตุ :

ผู้ลงทุนสามารถตรวจสอบรายละเอียดการทำธุรกรรมกับบุคคลที่เกี่ยวข้องกับกองทุนรวมได้ที่

บริษัทจัดการโดยตรง หรือที่ Website ของบริษัทจัดการที่ <http://www.uobam.co.th>

หรือที่ Website ของสำนักงานคณะกรรมการ ก.ล.ต. ที่ <http://www.sec.or.th>

ข้อมูลการลงทุน และเหตุผลในกรณีที่การลงทุนไม่เป็นไปตามนโยบายการลงทุน

กองทุนเปิด ยูไนเต็ด โกรท ฟันด์ TH

ในรอบปีบัญชี ระหว่างวันที่ 1 พฤศจิกายน 2565 ถึงวันที่ 31 ตุลาคม 2566

วันที่	ชื่อหลักทรัพย์	อัตราส่วน ณ สิ้นวัน (%NAV)	อัตราส่วนตามโครงการ (%NAV)	สาเหตุ	การดำเนินการ
-	-ไม่มี-	-	-	-	-

ข้อมูลการใช้สิทธิออกเสียงในที่ประชุมผู้ถือหุ้น
ในนามกองทุนรวมของรอบปีปฏิทินล่าสุด

ผู้ลงทุนสามารถตรวจสอบรายละเอียดแนวทางการใช้สิทธิออกเสียงได้ที่

Website ของบริษัทจัดการ <http://www.uobam.co.th>

ข้อมูลการถือหน่วยลงทุนเกิน 1 ใน 3

กองทุนเปิด ยูไนเต็ด โกรท ฟันด์ TH

ณ วันที่ 31 ตุลาคม 2566

--ไม่มี--

หมายเหตุ :

ผู้ลงทุนสามารถตรวจสอบข้อมูลการถือหน่วยลงทุนเกิน 1 ใน 3 ได้ที่ website ของบริษัทจัดการ [http:// www.uobam.co.th](http://www.uobam.co.th)

การแก้ไขข้อผูกพัน

กองทุนเปิด ยูไนเต็ด โกรท ฟันด์ TH

สำหรับระยะเวลา ตั้งแต่วันที่ 1 พฤศจิกายน 2565 ถึงวันที่ 31 ตุลาคม 2566

เรื่องที่แก้ไข	เหตุผลที่แก้ไข	วันที่ได้รับ ความเห็นชอบ	วันที่มีผล ใช้บังคับ
-ไม่มี-	-	-	-

กองทุนเปิด ยูไนเต็ด โกรท ฟันด์ TH
(เดิมชื่อ กองทุนเปิด ยูไนเต็ด เอนฮานซ์ โกรท ซีเล็กท์ ฟันด์)
งบการเงินและรายงานของผู้สอบบัญชีรับอนุญาต
สำหรับปีสิ้นสุดวันที่ 31 ตุลาคม 2566

รายงานของผู้สอบบัญชีรับอนุญาต

เสนอ ผู้ถือหุ้นหน่วยลงทุนของกองทุนเปิด ยูไนเต็ด โกรท ฟันด์ TH

(เดิมชื่อ กองทุนเปิด ยูไนเต็ด เอ็นฮานซ์ โกรท ซีล็คท์ ฟันด์)

ความเห็น

ข้าพเจ้าได้ตรวจสอบงบการเงินของกองทุนเปิด ยูไนเต็ด โกรท ฟันด์ TH (“กองทุน”) ซึ่งประกอบด้วย งบแสดงฐานะการเงิน และงบประกอบรายละเอียดเงินลงทุน ณ วันที่ 31 ตุลาคม 2566 และงบกำไรขาดทุนเบ็ดเสร็จ และงบแสดงการเปลี่ยนแปลงสินทรัพย์สุทธิสำหรับปีสิ้นสุดวันเดียวกัน และหมายเหตุประกอบงบการเงินรวมถึงสรุปนโยบายการบัญชีที่สำคัญ

ข้าพเจ้าเห็นว่า งบการเงินข้างต้นนี้แสดงฐานะการเงินของกองทุนเปิด ยูไนเต็ด โกรท ฟันด์ TH ณ วันที่ 31 ตุลาคม 2566 และผลการดำเนินงาน และการเปลี่ยนแปลงสินทรัพย์สุทธิสำหรับปีสิ้นสุดวันเดียวกัน โดยถูกต้องตามที่ควร ในสาระสำคัญ ตามแนวปฏิบัติทางบัญชีสำหรับกองทุนรวมและกองทุนสำรองเลี้ยงชีพ ที่สมาคมบริษัทจัดการลงทุนกำหนด โดยได้รับความเห็นชอบจากสำนักงานคณะกรรมการกำกับหลักทรัพย์และตลาดหลักทรัพย์

เกณฑ์ในการแสดงความเห็น

ข้าพเจ้าได้ปฏิบัติตามตรวจสอบตามมาตรฐานการสอบบัญชี ความรับผิดชอบของข้าพเจ้าได้กล่าวไว้ในวรรคความรับผิดชอบของผู้สอบบัญชีต่อการตรวจสอบงบการเงินในรายงานของข้าพเจ้า ข้าพเจ้ามีความเป็นอิสระจากกองทุนตามประมวลจรรยาบรรณของผู้ประกอบวิชาชีพบัญชี รวมถึง มาตรฐานเรื่องความเป็นอิสระ ที่กำหนดโดยสภาวิชาชีพบัญชี (ประมวลจรรยาบรรณของผู้ประกอบวิชาชีพบัญชี) ในส่วนที่เกี่ยวข้องกับการตรวจสอบงบการเงิน และข้าพเจ้าได้ปฏิบัติตามความรับผิดชอบด้านจรรยาบรรณอื่น ๆ ตามประมวลจรรยาบรรณของผู้ประกอบวิชาชีพบัญชี ข้าพเจ้าเชื่อว่าการสอบบัญชีที่ข้าพเจ้าได้รับเพียงพอและเหมาะสมเพื่อใช้เป็นเกณฑ์ในการแสดงความเห็นของข้าพเจ้า

ข้อมูลอื่น

ผู้บริหารเป็นผู้รับผิดชอบต่อข้อมูลอื่น ข้อมูลอื่นประกอบด้วย ข้อมูลซึ่งรวมอยู่ในรายงานประจำปี แต่ไม่รวมถึงงบการเงิน และรายงานของผู้สอบบัญชีที่อยู่ในรายงานประจำปีนั้น ข้าพเจ้าคาดว่าข้าพเจ้าจะได้รับรายงานประจำปีภายหลังวันที่ในรายงานของผู้สอบบัญชี

ความเห็นของข้าพเจ้าต่องบการเงินไม่ครอบคลุมถึงข้อมูลอื่น และข้าพเจ้าไม่ได้ให้ความเชื่อมั่นต่อข้อมูลอื่น

ความรับผิดชอบของข้าพเจ้าที่เกี่ยวกับการตรวจสอบงบการเงินคือ การอ่านและพิจารณาว่าข้อมูลอื่นมีความขัดแย้งที่มีสาระสำคัญกับงบการเงินหรือกับความรู้ที่ได้รับจากการตรวจสอบของข้าพเจ้า หรือปรากฏว่าข้อมูลอื่นมีการแสดงข้อมูลที่ขัดต่อข้อเท็จจริงอันเป็นสาระสำคัญหรือไม่

เมื่อข้าพเจ้าได้อ่านรายงานประจำปี หากข้าพเจ้าสรุปได้ว่าการแสดงข้อมูลที่ขัดต่อข้อเท็จจริงอันเป็นสาระสำคัญ ข้าพเจ้าต้องสื่อสารเรื่องดังกล่าวกับผู้บริหารเพื่อให้ผู้บริหารดำเนินการแก้ไขข้อมูลที่แสดงขัดต่อข้อเท็จจริง

ความรับผิดชอบของผู้บริหารต่องบการเงิน

ผู้บริหารมีหน้าที่รับผิดชอบในการจัดทำและนำเสนองบการเงินเหล่านี้ โดยถูกต้องตามที่ควรตามแนวปฏิบัติทางบัญชีสำหรับกองทุนรวมและกองทุนสำรองเลี้ยงชีพ ที่สมาคมบริษัทจัดการลงทุนกำหนด โดยได้รับความเห็นชอบจากสำนักงานคณะกรรมการกำกับหลักทรัพย์และตลาดหลักทรัพย์ และรับผิดชอบเกี่ยวกับการควบคุมภายในที่ผู้บริหารพิจารณาว่าจำเป็น เพื่อให้สามารถจัดทำงบการเงินที่ปราศจากการแสดงข้อมูลที่ขัดต่อข้อเท็จจริงอันเป็นสาระสำคัญไม่ว่าจะเกิดจากการทุจริตหรือข้อผิดพลาด

ในการจัดทำงบการเงิน ผู้บริหารรับผิดชอบในการประเมินความสามารถของกองทุนในการดำเนินงานต่อเนื่อง การเปิดเผยเรื่องที่เกี่ยวข้องกับการดำเนินงานต่อเนื่อง (ตามความเหมาะสม) และการใช้เกณฑ์การบัญชีสำหรับการดำเนินงานต่อเนื่องเว้นแต่ผู้บริหารมีความตั้งใจที่จะเลิกกองทุนหรือหยุดดำเนินงานหรือไม่สามารถดำเนินงานต่อเนื่องต่อไปได้

ความรับผิดชอบของผู้สอบบัญชีต่อการตรวจสอบงบการเงิน

การตรวจสอบของข้าพเจ้ามีวัตถุประสงค์เพื่อให้ได้ความเชื่อมั่นอย่างสมเหตุสมผลว่างบการเงินโดยรวมปราศจากการแสดงข้อมูลที่ขัดต่อข้อเท็จจริงอันเป็นสาระสำคัญหรือไม่ ไม่ว่าจะเกิดจากการทุจริตหรือข้อผิดพลาด และเสนอรายงานของผู้สอบบัญชีซึ่งรวมความเห็นของข้าพเจ้าอยู่ด้วย ความเชื่อมั่นอย่างสมเหตุสมผลคือความเชื่อมั่นในระดับสูงแต่ไม่ได้เป็นการรับประกันว่าการปฏิบัติงานตรวจสอบตามมาตรฐานการสอบบัญชีจะสามารถตรวจพบข้อมูลที่ขัดต่อข้อเท็จจริงอันเป็นสาระสำคัญที่มีอยู่ได้เสมอไป ข้อมูลที่ขัดต่อข้อเท็จจริงอาจเกิดจากการทุจริตหรือข้อผิดพลาดและถือว่ามีสาระสำคัญเมื่อขาดการณได้้อย่างสมเหตุสมผลว่ารายการที่ขัดต่อข้อเท็จจริงแต่ละรายการหรือทุกรายการรวมกันจะมีผลต่อการตัดสินใจทางเศรษฐกิจของผู้ใช้งบการเงินจากการใช้งบการเงินเหล่านี้

ในการตรวจสอบของข้าพเจ้าตามมาตรฐานการสอบบัญชี ข้าพเจ้าได้ใช้ดุลยพินิจและการสังเกตและสงสัยเกี่ยวกับผู้ประกอบวิชาชีพตลอดการตรวจสอบ การปฏิบัติงานของข้าพเจ้ารวมถึง

- ระบุและประเมินความเสี่ยงจากการแสดงข้อมูลที่ขัดต่อข้อเท็จจริงอันเป็นสาระสำคัญในงบการเงินไม่ว่าจะเกิดจากการทุจริตหรือข้อผิดพลาด ออกแบบและปฏิบัติงานตามวิธีการตรวจสอบเพื่อตอบสนองต่อความเสี่ยงเหล่านั้น และได้หลักฐานการสอบบัญชีที่เพียงพอและเหมาะสมเพื่อเป็นเกณฑ์ในการแสดงความเห็นของข้าพเจ้า ความเสี่ยงที่ไม่พบข้อมูลที่ขัดต่อข้อเท็จจริงอันเป็นสาระสำคัญซึ่งเป็นผลมาจากการทุจริตจะสูงกว่าความเสี่ยงที่เกิดจากข้อผิดพลาด เนื่องจากการทุจริตอาจเกี่ยวกับการสมรู้ร่วมคิด การปลอมแปลงเอกสารหลักฐาน การตั้งใจละเว้นการแสดงผล การแสดงผลที่ไม่ตรงตามข้อเท็จจริงหรือการแทรกแซงการควบคุมภายใน
- ทำความเข้าใจในระบบการควบคุมภายในที่เกี่ยวข้องกับการตรวจสอบ เพื่อออกแบบวิธีการตรวจสอบที่เหมาะสมกับสถานการณ์ แต่ไม่ใช่เพื่อวัตถุประสงค์ในการแสดงความเห็นต่อความมีประสิทธิภาพของการควบคุมภายในของกองทุน
- ประเมินความเหมาะสมของนโยบายการบัญชีที่ผู้บริหารใช้และความสมเหตุสมผลของประมาณการทางบัญชีและการเปิดเผยข้อมูลที่เกี่ยวข้องซึ่งจัดทำขึ้น โดยผู้บริหาร

- สรุปเกี่ยวกับความเหมาะสมของการใช้เกณฑ์การบัญชีสำหรับการดำเนินงานต่อเนื่องของผู้บริหารและจากหลักฐานการสอบบัญชีที่ได้รับ สรุปว่ามีความไม่แน่นอนที่มีสาระสำคัญที่เกี่ยวกับเหตุการณ์หรือสถานการณ์ที่อาจเป็นเหตุให้เกิดข้อสงสัยอย่างมีนัยสำคัญต่อความสามารถของกองทุนในการดำเนินงานต่อเนื่องหรือไม่ ถ้าข้าพเจ้าได้ข้อสรุปว่ามีความไม่แน่นอนที่มีสาระสำคัญ ข้าพเจ้าต้องกล่าวไว้ในรายงานของผู้สอบบัญชีของข้าพเจ้าโดยให้ข้อสังเกตถึงการเปิดเผยข้อมูลในงบการเงินที่เกี่ยวข้อง หรือถ้าการเปิดเผยดังกล่าวไม่เพียงพอ ความเห็นของข้าพเจ้าจะเปลี่ยนแปลงไป ข้อสรุปของข้าพเจ้าขึ้นอยู่กับหลักฐานการสอบบัญชีที่ได้รับจนถึงวันที่ในรายงานของผู้สอบบัญชีของข้าพเจ้า อย่างไรก็ตาม เหตุการณ์หรือสถานการณ์ในอนาคตอาจเป็นเหตุให้กองทุนต้องหยุดการดำเนินงานต่อเนื่อง
- ประเมินการนำเสนอ โครงสร้างและเนื้อหาของงบการเงินโดยรวม รวมถึงการเปิดเผยข้อมูลว่างบการเงินแสดงรายการและเหตุการณ์ในรูปแบบที่ทำให้มีการนำเสนอข้อมูล โดยถูกต้องตามที่ควรหรือไม่

ข้าพเจ้าได้สื่อสารกับผู้บริหารในเรื่องต่าง ๆ ที่สำคัญ ซึ่งรวมถึงขอบเขตและช่วงเวลาของการตรวจสอบตามที่ได้วางแผนไว้ประเด็นที่มีนัยสำคัญที่พบจากการตรวจสอบรวมถึงข้อบกพร่องที่มีนัยสำคัญในระบบการควบคุมภายในหากข้าพเจ้าได้พบในระหว่างการตรวจสอบของข้าพเจ้า



(นางสาวชุตติมา วงษ์ศราพันธ์ชัย)

ผู้สอบบัญชีรับอนุญาต เลขทะเบียน 9622

บริษัท พีวี ออคิด จำกัด

กรุงเทพฯ 17 พฤศจิกายน 2566

กองทุนเปิด ยูไนเต็ท โกรท ฟันด์ TH
 (เดิมชื่อ กองทุนเปิด ยูไนเต็ท เอ็นฮานซ์ โกรท ซีเล็คท์ ฟันด์)
 งบแสดงฐานะการเงิน
 ณ วันที่ 31 ตุลาคม 2566

	หมายเหตุ	บาท	
		2566	2565
สินทรัพย์	8		
เงินลงทุนแสดงด้วยมูลค่ายุติธรรม	3, 4, 5	865,020,472.42	850,156,123.61
เงินฝากธนาคาร		4,476,463.90	24,318,694.21
ลูกหนี้			
จากดอกเบี้ย		20,930.10	3,546.85
จากการขายหน่วยลงทุน		100.00	2,995.05
ลูกหนี้จากสัญญาอนุพันธ์	3, 6	6,761,904.33	2,231,379.92
รายได้อื่นค้างรับ	5	986,914.77	183,965.36
รวมสินทรัพย์		<u>877,266,785.52</u>	<u>876,896,705.00</u>
หนี้สิน	8		
เจ้าหนี้จากการรับซื้อคืนหน่วยลงทุน		1,262,697.02	30,718.74
เจ้าหนี้จากสัญญาอนุพันธ์	3, 6	1,235,634.15	10,353,511.40
ค่าใช้จ่ายค้างจ่าย	5	1,046,789.79	978,332.31
ภาษีเงินได้ค้างจ่าย		3,139.51	532.03
หนี้สินอื่น		56,118.63	55,030.55
รวมหนี้สิน		<u>3,604,379.10</u>	<u>11,418,125.03</u>
สินทรัพย์สุทธิ		<u>873,662,406.42</u>	<u>865,478,579.97</u>
สินทรัพย์สุทธิ :			
ทุนที่ได้รับจากผู้ถือหน่วยลงทุน		1,262,988,558.23	1,305,517,346.59
กำไร(ขาดทุน)สะสม			
บัญชีปรับสมดุล		35,269,759.70	22,556,287.82
ขาดทุนสะสมจากการดำเนินงาน		(424,595,911.51)	(462,595,054.44)
สินทรัพย์สุทธิ	7	<u>873,662,406.42</u>	<u>865,478,579.97</u>

กองทุนเปิด ยูไนเต็ด โกรท ฟันด์ TH
 (เดิมชื่อ กองทุนเปิด ยูไนเต็ด เอนฮานซ์ โกรท ซีเล็คท์ ฟันด์)
 งบประมาณรายละเอียดเงินลงทุน
 ณ วันที่ 31 ตุลาคม 2566

<u>ชื่อหลักทรัพย์</u>	<u>จำนวนหน่วย</u>	<u>มูลค่ายุติธรรม</u> (บาท)	<u>ร้อยละของ</u> <u>มูลค่าเงินลงทุน</u>
เงินลงทุนในกองทุนรวมในต่างประเทศ			
หน่วยลงทุน			
United Growth Fund - Class T USD Acc *	322,932.53	865,020,472.42	100.00
รวมเงินลงทุน (ราคาทุน 1,030,648,583.69 บาท)		865,020,472.42	100.00

* กองทุน United Growth Fund - Class T USD Acc มีวัตถุประสงค์กระจายการลงทุนไปทั่วโลก
 โดยประมาณร้อยละ 80 จะลงทุนในตราสารทุน และประมาณร้อยละ 20 จะลงทุนในตราสารหนี้

กองทุนเปิด ยูไนเท็ด โกรท ฟันด์ TH
 (เดิมชื่อ กองทุนเปิด ยูไนเท็ด เอนฮานซ์ โกรท ซีเล็คท์ ฟันด์)
 งบประกอบรายละเอียดเงินลงทุน
 ณ วันที่ 31 ตุลาคม 2565

<u>ชื่อหลักทรัพย์</u>	<u>จำนวนหน่วย</u>	<u>มูลค่ายุติธรรม</u> (บาท)	<u>ร้อยละของ</u> <u>มูลค่าเงินลงทุน</u>
เงินลงทุนในกองทุนรวมในต่างประเทศ			
หน่วยลงทุน			
United Enhanced Growth Select - Class T USD Acc *	333,238.63	850,156,123.61	100.00
รวมเงินลงทุน (ราคาทุน 1,082,860,443.90 บาท)		850,156,123.61	100.00

* กองทุน United Enhanced Growth Select - Class T USD Acc มีวัตถุประสงค์ในการลงทุนที่เน้นลงทุนในกองทุนรวม
 ที่ลงทุนในหุ้นของบริษัทที่มีการเติบโตสูงกว่าค่าเฉลี่ยของตลาด ซึ่งจะทำให้ได้รับผลตอบแทนส่วนเกินทุนที่สูงกว่าตลาด

กองทุนเปิด ยูไนเต็ด โกรท ฟันด์ TH
(เดิมชื่อ กองทุนเปิด ยูไนเต็ด เอ็นฮานซ์ โกรท ซีลેกต์ ฟันด์)
งบกำไรขาดทุนเบ็ดเสร็จ
สำหรับปีสิ้นสุดวันที่ 31 ตุลาคม 2566

	หมายเหตุ	บาท	
		2566	2565
รายได้	3		
รายได้ดอกเบี้ย	5	48,025.81	28,200.06
รายได้อื่น	5, 9	2,251,975.43	2,657,102.50
รวมรายได้		2,300,001.24	2,685,302.56
ค่าใช้จ่าย	3		
ค่าธรรมเนียมการจัดการ	5	9,758,850.85	11,303,270.29
ค่าธรรมเนียมผู้ดูแลผลประโยชน์		292,765.42	339,098.11
ค่าธรรมเนียมนายทะเบียน	5	1,951,770.24	2,260,654.06
ค่าธรรมเนียมวิชาชีพ		40,900.00	40,000.00
ค่าใช้จ่ายอื่น		2,952.11	2,697.29
รวมค่าใช้จ่าย		12,047,238.62	13,945,719.75
ขาดทุนสุทธิ		(9,747,237.38)	(11,260,417.19)
รายการกำไร(ขาดทุน)สุทธิจากเงินลงทุน	3		
รายการขาดทุนสุทธิที่เกิดขึ้นจากเงินลงทุน		(19,429,904.21)	(69,930,039.69)
รายการกำไร(ขาดทุน)สุทธิที่ยังไม่เกิดขึ้นจากเงินลงทุน		67,076,209.02	(232,704,320.29)
รายการขาดทุนสุทธิที่เกิดขึ้นจากสัญญาอนุพันธ์		(12,783,756.80)	(141,309,432.40)
รายการกำไร(ขาดทุน)สุทธิที่ยังไม่เกิดขึ้นจากสัญญาอนุพันธ์	6, 8	13,648,401.66	(8,122,131.48)
รายการกำไร(ขาดทุน)สุทธิจากอัตราแลกเปลี่ยนเงินตราต่างประเทศ		(757,365.56)	735,504.24
รวมรายการกำไร(ขาดทุน)สุทธิจากเงินลงทุนที่เกิดขึ้นและที่ยังไม่เกิดขึ้น		47,753,584.11	(451,330,419.62)
การเพิ่มขึ้น(ลดลง)ในสินทรัพย์สุทธิจากการดำเนินงานก่อนภาษีเงินได้		38,006,346.73	(462,590,836.81)
หัก ภาษีเงินได้	3	(7,203.80)	(4,217.63)
การเพิ่มขึ้น(ลดลง)ในสินทรัพย์สุทธิจากการดำเนินงานหลังหักภาษีเงินได้	7	37,999,142.93	(462,595,054.44)

กองทุนเปิด ยูไนเต็ด โกรท ฟันด์ TH
 (เดิมชื่อ กองทุนเปิด ยูไนเต็ด เอนฮานซ์ โกรท ซีเล็คท์ ฟันด์)
 งบแสดงการเปลี่ยนแปลงสินทรัพย์สุทธิ
 สำหรับปีสิ้นสุดวันที่ 31 ตุลาคม 2566

	บาท	
	2566	2565
การเพิ่มขึ้น(ลดลง)สุทธิของสินทรัพย์สุทธิจาก		
การดำเนินงาน	37,999,142.93	(462,595,054.44)
มูลค่าหน่วยลงทุนเริ่มแรก	-	1,153,952,403.36
การเพิ่มขึ้นของทุนที่ได้รับจากผู้ถือหน่วยลงทุนในระหว่างปี	38,045,967.57	321,737,649.15
การลดลงของทุนที่ได้รับจากผู้ถือหน่วยลงทุนในระหว่างปี	(67,861,284.05)	(147,616,418.10)
การเพิ่มขึ้นของสินทรัพย์สุทธิในระหว่างปี	8,183,826.45	865,478,579.97
สินทรัพย์สุทธิ ณ วันต้นปี	865,478,579.97	-
สินทรัพย์สุทธิ ณ วันปลายปี	873,662,406.42	865,478,579.97

	หน่วย	
	2566	2565
การเปลี่ยนแปลงของจำนวนหน่วยลงทุน		
(มูลค่าหน่วยละ 10 บาท)		
หน่วยลงทุนเริ่มแรก / ณ วันต้นปี	130,551,734.6585	115,395,240.4943
บวก : หน่วยลงทุนที่ขายในระหว่างปี	5,164,853.3703	33,258,140.5202
หัก : หน่วยลงทุนที่รับซื้อคืนในระหว่างปี	(9,417,732.2057)	(18,101,646.3560)
หน่วยลงทุน ณ วันปลายปี	126,298,855.8231	130,551,734.6585

กองทุนเปิด ยูไนเต็ด โกรท ฟันด์ TH

(เดิมชื่อ กองทุนเปิด ยูไนเต็ด เอนฮานซ์ โกรท ซีเล็คท์ ฟันด์)

หมายเหตุประกอบงบการเงิน

สำหรับปีสิ้นสุดวันที่ 31 ตุลาคม 2566

1. ข้อมูลทั่วไป

กองทุนเปิด ยูไนเต็ด โกรท ฟันด์ TH (“กองทุน”) จัดทะเบียนเป็นกองทุนรวมกับสำนักงานคณะกรรมการกำกับหลักทรัพย์และตลาดหลักทรัพย์ (“ก.ล.ต.”) เมื่อวันที่ 12 พฤศจิกายน 2564 มีเงินทุนจดทะเบียนจำนวน 2,000 ล้านบาท (แบ่งเป็น 200 ล้านหน่วยลงทุน มูลค่าหน่วยลงทุนละ 10 บาท) โดยมีบริษัทหลักทรัพย์จัดการกองทุน ยูโอบี (ประเทศไทย) จำกัด (“บริษัทจัดการ”) เป็นผู้จัดการกองทุนและนายทะเบียนหน่วยลงทุน และธนาคารกสิกรไทย จำกัด (มหาชน) เป็นผู้ดูแลผลประโยชน์ กองทุนเป็นกองทุนรวมประเภทรับซื้อคืนหน่วยลงทุน ซึ่งไม่มีการกำหนดอายุโครงการ ที่มีการแบ่งชนิดของหน่วยลงทุนเป็น 2 ชนิด ได้แก่

1. ชนิดเพื่อผู้ลงทุนทั่วไป เหมาะสำหรับผู้ลงทุนทั่วไป
2. ชนิดเพื่อการออม เหมาะสำหรับผู้ลงทุนที่ต้องการสิทธิประโยชน์ทางภาษี เพื่อส่งเสริมการออมระยะยาวของผู้ลงทุน

กองทุนมีนโยบายการลงทุนโดยเน้นลงทุนในหน่วยลงทุนของกองทุนรวมต่างประเทศ ชื่อ United Growth Fund - Class T USD Acc (เดิมชื่อ United Enhanced Growth Select - Class T USD Acc) กองทุนดังกล่าวจัดตั้งและบริหารจัดการโดย UOB Asset Management Ltd. โดยเฉลี่ยในรอบปีบัญชีไม่น้อยกว่าร้อยละ 80 ของมูลค่าทรัพย์สินสุทธิของกองทุน กองทุนดังกล่าวจดทะเบียนในประเทศสิงคโปร์ ทั้งนี้กองทุนจะเข้าทำสัญญาอนุพันธ์ (Derivatives) ซึ่งมีวัตถุประสงค์เพื่อป้องกันความเสี่ยง (Hedging) จากอัตราแลกเปลี่ยนเงินตราต่างประเทศ

กองทุนมีนโยบายไม่จ่ายเงินปันผลให้ผู้ถือหน่วยลงทุน

เมื่อวันที่ 4 เมษายน 2566 กองทุน ได้เปลี่ยนชื่อจากเดิมชื่อ “กองทุนเปิด ยูไนเต็ด เอนฮานซ์ โกรท ซีเล็คท์ ฟันด์” เป็น “กองทุนเปิด ยูไนเต็ด โกรท ฟันด์ TH”

2. เกณฑ์การจัดทำงบการเงิน

งบการเงินนี้ได้จัดทำขึ้นตามแนวปฏิบัติทางบัญชีสำหรับกองทุนรวมและกองทุนสำรองเลี้ยงชีพที่สมาคมบริษัทจัดการลงทุนกำหนด โดยได้รับความเห็นชอบจาก ก.ล.ต. (“แนวปฏิบัติทางบัญชี”) ส่วนเรื่องที่ไม่ได้กำหนดไว้ กองทุนปฏิบัติตามมาตรฐานการรายงานทางการเงินที่ออกโดยสภาวิชาชีพบัญชี

เนื่องจากกองทุนได้จดทะเบียนจัดตั้งกองทุนเมื่อวันที่ 12 พฤศจิกายน 2564 ดังนั้นรอบระยะเวลาบัญชีของกองทุนในงวด 2565 จึงสั้นกว่าหนึ่งปี เป็นเหตุให้จำนวนที่นำมาจางวดก่อนไม่สามารถเปรียบเทียบได้กับจำนวนของปีปัจจุบันที่แสดงอยู่ในงบกำไรขาดทุนเบ็ดเสร็จ งบแสดงการเปลี่ยนแปลงสินทรัพย์สุทธิ และหมายเหตุประกอบงบการเงินที่เกี่ยวข้อง

งบการเงินของกองทุนได้จัดทำเป็นภาษาไทย และมีหน่วยเงินตราเป็นบาท ซึ่งการจัดทำงบการเงินดังกล่าวเป็นไปตามวัตถุประสงค์ของการจัดทำรายงานในประเทศ ดังนั้นเพื่อความสะดวกของผู้อ่านงบการเงินที่ไม่คุ้นเคยกับภาษาไทย กองทุนได้จัดทำงบการเงินฉบับภาษาอังกฤษขึ้น โดยแปลจากงบการเงินฉบับภาษาไทย

3. สรุปนโยบายการบัญชีที่สำคัญ

เงินลงทุน

เงินลงทุนจะรับรู้เป็นสินทรัพย์ด้วยมูลค่ายุติธรรม ณ วันที่กองทุนมีสิทธิในเงินลงทุน

- เงินลงทุนในกองทุนรวมที่เสนอขายในต่างประเทศ แสดงด้วยมูลค่ายุติธรรมโดยใช้มูลค่าสินทรัพย์สุทธิต่อหน่วยลงทุนครั้งล่าสุด ณ วันที่วัดค่าเงินลงทุน

กำไรหรือขาดทุนสุทธิที่ยังไม่เกิดขึ้นจากการปรับมูลค่าของเงินลงทุนให้เป็นมูลค่ายุติธรรมจะรับรู้ในกำไรหรือขาดทุนราคาทุนของเงินลงทุนที่จำหน่ายใช้วิธีถัวเฉลี่ยถ่วงน้ำหนัก

การรับรู้รายได้และค่าใช้จ่าย

รายได้ดอกเบี้ยรับรู้เป็นรายได้ตามเกณฑ์คงค้าง โดยคำนึงถึงอัตราดอกเบี้ยที่แท้จริง

รายได้อื่นและค่าใช้จ่ายรับรู้ตามเกณฑ์คงค้าง

เมื่อมีการจำหน่ายเงินลงทุน ผลต่างระหว่างสิ่งตอบแทนสุทธิที่ได้รับกับมูลค่าตามบัญชีของเงินลงทุนจะรับรู้ในกำไรหรือขาดทุน

บัญชีที่เป็นเงินตราต่างประเทศ

บัญชีที่เป็นเงินตราต่างประเทศ แปลงค่าเป็นเงินบาทโดยใช้อัตราแลกเปลี่ยน ณ วันเกิดรายการ สินทรัพย์และหนี้สินที่เป็นเงินตราต่างประเทศ ณ วันสิ้นปี แปลงค่าเป็นเงินบาท โดยใช้อัตราแลกเปลี่ยน ณ วันนั้น และสัญญาอนุพันธ์ ณ วันที่เกิดรายการ แปลงค่าเป็นเงินบาทโดยใช้อัตราตามสัญญา

ณ วันสิ้นปี กำไรหรือขาดทุนที่ยังไม่เกิดขึ้นจากสัญญาอนุพันธ์ที่ยังไม่ครบกำหนด จำนวน โดยปรับสัญญาอนุพันธ์ ณ วันสิ้นปีจากอัตราตามสัญญา เป็นราคาตลาดของสัญญาอนุพันธ์ที่มีอายุคงเหลือเช่นเดียวกัน โดยแสดงรวมในลูกหนี้หรือเจ้าหนี้จากสัญญาอนุพันธ์ในงบแสดงฐานะการเงิน

ผลต่างของอัตราแลกเปลี่ยนที่เกิดขึ้นจากการแปลงค่ารับรู้ในกำไรหรือขาดทุน

ภาษีเงินได้

กองทุนเสียภาษีเงินได้ตามประมวลรัษฎากรจากรายได้ตามมาตรา 40 (4) (ก) ในอัตราร้อยละ 15 ของรายได้ก่อนหักรายจ่าย

การใช้ดุลยพินิจและการประมาณการทางบัญชี

ในการจัดทำงบการเงินให้เป็นไปตามแนวปฏิบัติทางบัญชี ฝ่ายบริหารต้องใช้ดุลยพินิจและการประมาณการหลายประการซึ่งมีผลกระทบต่อจำนวนเงินที่เกี่ยวข้องกับสินทรัพย์ หนี้สิน รายได้ ค่าใช้จ่าย และการเปิดเผยข้อมูลเกี่ยวกับสินทรัพย์และหนี้สินที่อาจเกิดขึ้น ซึ่งผลที่เกิดขึ้นจริงอาจแตกต่างไปจากจำนวนที่ประมาณการไว้

การใช้ดุลยพินิจและการประมาณการในการจัดทำงบการเงินจะได้รับการทบทวนอย่างต่อเนื่อง การปรับประมาณการทางบัญชีจะบันทึกโดยวิธีเปลี่ยนทันทีเป็นต้นไป

4. ข้อมูลเกี่ยวกับการซื้อขายเงินลงทุน

กองทุนได้ซื้อขายเงินลงทุนในระหว่างปี สรุปได้ดังนี้

	บาท	
	2566	2565
ซื้อเงินลงทุน	71,052,400.00	1,441,485,349.99
ขายเงินลงทุน	103,834,356.00	288,694,866.40

5. รายการธุรกิจกับกิจการที่เกี่ยวข้องกัน

ในระหว่างปี กองทุนมีรายการธุรกิจระหว่างกันที่สำคัญกับบริษัทจัดการและกิจการอื่น ซึ่งมีผู้ถือหุ้นและ/หรือกรรมการเดียวกันกับบริษัทจัดการและกองทุน รายการที่สำคัญดังกล่าวสำหรับปีสิ้นสุดวันที่ 31 ตุลาคม 2566 และ 2565 มีดังต่อไปนี้

	บาท		นโยบายการกำหนดราคา
	2566	2565	
บริษัทหลักทรัพย์จัดการกองทุน ยูโอบี (ประเทศไทย) จำกัด			
ค่าธรรมเนียมการจัดการ	9,758,850.85	11,303,270.29	ตามเกณฑ์ที่ระบุในหนังสือชี้ชวน
ค่าธรรมเนียมนายทะเบียน	1,951,770.24	2,260,654.06	ตามเกณฑ์ที่ระบุในหนังสือชี้ชวน
ธนาคารยูโอบี จำกัด (มหาชน)			
รายได้ดอกเบี้ย	-	83.15	อัตราตลาด
UOB Asset Management Ltd.			
รายได้อื่น	2,251,975.43	2,657,102.50	ดูหมายเหตุ 9
ซื้อเงินลงทุน	71,052,400.00	1,441,485,349.99	ราคาตลาด
ขายเงินลงทุน	103,834,356.00	288,694,866.40	ราคาตลาด

ณ วันที่ 31 ตุลาคม 2566 และ 2565 กองทุนมียอดคงเหลือที่มีสาระสำคัญกับกิจการที่เกี่ยวข้องกัน ดังนี้

	บาท	
	2566	2565
บริษัทหลักทรัพย์จัดการกองทุน ยูโอบี (ประเทศไทย) จำกัด		
ค่าธรรมเนียมการจัดการค้างจ่าย	842,139.64	784,877.68
ค่าธรรมเนียมนายทะเบียนค้างจ่าย	168,427.93	156,975.54
United Growth Fund - Class T USD Acc		
เงินลงทุน	865,020,472.42	850,156,123.61
UOB Asset Management Ltd.		
รายได้อื่นค้างรับ	986,914.77	183,965.36

6. อนุพันธ์ทางการเงินตามมูลค่ายุติธรรม

	บาท			
	2566			
	จำนวนเงินตาม	มูลค่ายุติธรรม		
สัญญา	สินทรัพย์	หนี้สิน		
สัญญาซื้อขายเงินตราต่างประเทศล่วงหน้า	989,791,385.50	6,761,904.33	1,235,634.15	
	บาท			
	2565			
	จำนวนเงินตาม	มูลค่ายุติธรรม		
สัญญา	สินทรัพย์	หนี้สิน		
สัญญาซื้อขายเงินตราต่างประเทศล่วงหน้า	869,781,684.20	2,231,379.92	10,353,511.40	

7. ประเภทหน่วยลงทุนที่ออกจำหน่าย

	2566	
	ชนิดเพื่อ ผู้ลงทุนทั่วไป	ชนิดเพื่อ การออม
หน่วยลงทุน ณ วันปลายปี (หน่วย)	126,169,481.3886	129,374.4345
สินทรัพย์สุทธิ (บาท)	872,767,439.88	894,966.54
มูลค่าสินทรัพย์สุทธิต่อหน่วย (บาท)	6.9174	6.9176
	2565	
	ชนิดเพื่อ ผู้ลงทุนทั่วไป	ชนิดเพื่อ การออม
หน่วยลงทุน ณ วันปลายงวด (หน่วย)	130,467,942.9213	83,791.7372
สินทรัพย์สุทธิ (บาท)	864,923,074.92	555,505.05
มูลค่าสินทรัพย์สุทธิต่อหน่วย (บาท)	6.6293	6.6295
การเพิ่มขึ้น(ลดลง)ในสินทรัพย์สุทธิจากการดำเนินงานสำหรับปีแยกตามประเภทหน่วยลงทุน มีดังนี้		
	บาท	
	2566	2565
ชนิดเพื่อผู้ลงทุนทั่วไป	37,981,239.23	(462,508,372.14)
ชนิดเพื่อการออม	17,903.70	(86,682.30)
รวม	37,999,142.93	(462,595,054.44)

8. การเปิดเผยข้อมูลสำหรับเครื่องมือทางการเงิน

การประมาณมูลค่ายุติธรรม

มูลค่ายุติธรรม หมายถึง ราคาที่จะได้รับจากการขายสินทรัพย์หรือเป็นราคาที่จะจ่ายเพื่อโอนหนี้สินให้ผู้อื่น โดยรายการดังกล่าวเป็นรายการที่เกิดขึ้นในสภาพปกติระหว่างผู้ซื้อและผู้ขาย (ผู้ร่วมตลาด) ณ วันที่วัดมูลค่า กองทุนใช้ราคาเสนอซื้อขายในตลาดที่มีสภาพคล่องในการวัดมูลค่ายุติธรรมของสินทรัพย์และหนี้สินซึ่งแนวปฏิบัติทางบัญชีที่เกี่ยวข้องกำหนดให้ต้องวัดมูลค่าด้วยมูลค่ายุติธรรม ยกเว้น ในกรณีที่ไม่มีตลาดที่มีสภาพคล่องสำหรับสินทรัพย์หรือหนี้สินที่มีลักษณะเดียวกันหรือไม่สามารถหาราคาเสนอซื้อขายในตลาดที่มีสภาพคล่องได้ กองทุนจะประมาณมูลค่ายุติธรรมโดยใช้เทคนิคการประเมินมูลค่าที่เหมาะสมกับแต่ละสถานการณ์ และพยายามใช้ข้อมูลที่สามารถสังเกตได้ที่เกี่ยวข้องกับสินทรัพย์หรือหนี้สินที่จะวัดมูลค่ายุติธรรมนั้น ให้มากที่สุด

ตารางต่อไปนี้จะแสดงถึงเครื่องมือทางการเงินที่วัดมูลค่าด้วยมูลค่ายุติธรรมจำแนกตามวิธีการประมาณมูลค่าความแตกต่างของระดับข้อมูลสามารถแสดงได้ดังนี้

- ราคาเสนอซื้อขาย (ไม่ต้องปรับปรุง) ในตลาดที่มีสภาพคล่องสำหรับสินทรัพย์หรือหนี้สินอย่างเดียวกัน (ข้อมูลระดับที่ 1)
- ข้อมูลอื่นนอกเหนือจากราคาเสนอซื้อขายซึ่งรวมอยู่ในระดับที่ 1 ที่สามารถสังเกตได้โดยตรง (ได้แก่ ข้อมูลราคาตลาด) หรือโดยอ้อม (ได้แก่ ข้อมูลที่คำนวณมาจากราคาตลาด) สำหรับสินทรัพย์นั้นหรือหนี้สินนั้น (ข้อมูลระดับที่ 2)
- ข้อมูลสำหรับสินทรัพย์หรือหนี้สินซึ่งไม่ได้อ้างอิงจากข้อมูลที่สามารถสังเกตได้จากตลาด (ข้อมูลที่ไม่สามารถสังเกตได้) (ข้อมูลระดับที่ 3)

	บาท			
	ณ วันที่ 31 ตุลาคม 2566			
	ระดับที่ 1	ระดับที่ 2	ระดับที่ 3	รวม
สินทรัพย์				
กองทุน	-	865,020,472.42	-	865,020,472.42
ตราสารอนุพันธ์	-	6,761,904.33	-	6,761,904.33
หนี้สิน				
ตราสารอนุพันธ์	-	1,235,634.15	-	1,235,634.15

	บาท			
	ณ วันที่ 31 ตุลาคม 2565			
	ระดับที่ 1	ระดับที่ 2	ระดับที่ 3	รวม
สินทรัพย์				
กองทุน	-	850,156,123.61	-	850,156,123.61
ตราสารอนุพันธ์	-	2,231,379.92	-	2,231,379.92
หนี้สิน				
ตราสารอนุพันธ์	-	10,353,511.40	-	10,353,511.40

เครื่องมือทางการเงินซึ่งซื้อขายในตลาดที่ไม่ได้ถูกพิจารณาว่ามีสภาพคล่องแต่ถูกประเมินค่าจากราคาตลาดที่มีการอ้างอิงไว้ อย่างชัดเจน การเสนอราคาซื้อขายโดยผู้ค้าหรือแหล่งกำหนดราคาที่เป็นทางเลือกซึ่งได้รับการสนับสนุนจากข้อมูลที่สังเกตได้จะถูกจัดอยู่ในระดับที่ 2 เครื่องมือทางการเงินเหล่านี้ประกอบด้วยกองทุนรวม และอนุพันธ์ในตลาดซื้อขายกันโดยตรง

ในระหว่างปี ไม่มีการโอนรายการระหว่างลำดับชั้นของมูลค่ายุติธรรม

ความเสี่ยงด้านอัตราดอกเบี้ย

ความเสี่ยงด้านอัตราดอกเบี้ยคือความเสี่ยงที่มูลค่าของสินทรัพย์ทางการเงินและหนี้สินทางการเงินจะเปลี่ยนแปลงไป เนื่องจากการเปลี่ยนแปลงอัตราดอกเบี้ยในตลาด

ตารางต่อไปนี้ได้สรุปความเสี่ยงด้านอัตราดอกเบี้ยของกองทุน ซึ่งประกอบด้วยสินทรัพย์ทางการเงินและหนี้สินทางการเงินของกองทุนตามมูลค่ายุติธรรมและจำแนกตามประเภทอัตราดอกเบี้ย

	บาท			
	ยอดคงเหลือของเครื่องมือทางการเงินสุทธิ ณ วันที่ 31 ตุลาคม 2566			
	มีอัตราดอกเบี้ย ปรับขึ้นลงตาม อัตราตลาด	มีอัตรา ดอกเบี้ยคงที่	ไม่มีอัตรา ดอกเบี้ย	รวม
<u>สินทรัพย์ทางการเงิน</u>				
เงินลงทุนแสดงด้วยมูลค่ายุติธรรม	-	-	865,020,472.42	865,020,472.42
เงินฝากธนาคาร	4,476,463.90	-	-	4,476,463.90
ลูกหนี้จากดอกเบี้ย	-	-	20,930.10	20,930.10
ลูกหนี้จากการขายหน่วยลงทุน	-	-	100.00	100.00
ลูกหนี้จากสัญญาอนุพันธ์	-	-	6,761,904.33	6,761,904.33
รายได้อื่นค้างรับ	-	-	986,914.77	986,914.77
<u>หนี้สินทางการเงิน</u>				
เจ้าหนี้จากการรับซื้อคืน				
หน่วยลงทุน	-	-	1,262,697.02	1,262,697.02
เจ้าหนี้จากสัญญาอนุพันธ์	-	-	1,235,634.15	1,235,634.15
ค่าใช้จ่ายค้างจ่าย	-	-	1,046,789.79	1,046,789.79
ภาษีเงินได้ค้างจ่าย	-	-	3,139.51	3,139.51
หนี้สินอื่น	-	-	56,118.63	56,118.63

บาท

ยอดคงเหลือของเครื่องมือทางการเงินสุทธิ ณ วันที่ 31 ตุลาคม 2565

	มีอัตราดอกเบี้ย		ไม่มีอัตราดอกเบี้ย	รวม
	ปรับขึ้นลงตามอัตราตลาด	มีอัตราดอกเบี้ยคงที่		
<u>สินทรัพย์ทางการเงิน</u>				
เงินลงทุนแสดงด้วยมูลค่ายุติธรรม	-	-	850,156,123.61	850,156,123.61
เงินฝากธนาคาร	24,318,694.21	-	-	24,318,694.21
ลูกหนี้จากดอกเบี้ย	-	-	3,546.85	3,546.85
ลูกหนี้จากการขายหน่วยลงทุน	-	-	2,995.05	2,995.05
ลูกหนี้จากสัญญาอนุพันธ์	-	-	2,231,379.92	2,231,379.92
รายได้อื่นค้างรับ	-	-	183,965.36	183,965.36
<u>หนี้สินทางการเงิน</u>				
เจ้าหนี้จากการรับซื้อคืน				
หน่วยลงทุน	-	-	30,718.74	30,718.74
เจ้าหนี้จากสัญญาอนุพันธ์	-	-	10,353,511.40	10,353,511.40
ค่าใช้จ่ายค้างจ่าย	-	-	978,332.31	978,332.31
ภาษีเงินได้ค้างจ่าย	-	-	532.03	532.03
หนี้สินอื่น	-	-	55,030.55	55,030.55

ความเสี่ยงด้านเครดิต

กองทุนมีความเสี่ยงด้านเครดิตที่อาจเกิดจากการที่คู่สัญญาไม่สามารถปฏิบัติตามภาระผูกพันที่ระบุไว้ในเครื่องมือทางการเงิน เนื่องจากกองทุนมีลูกหนี้ อย่างไรก็ตาม สินทรัพย์ทางการเงินดังกล่าวจะครบกำหนดในระยะเวลาอันสั้น กองทุนจึงไม่คาดว่าจะได้รับความเสียหายจากการเก็บหนี้

ความเสี่ยงด้านอัตราแลกเปลี่ยน

ณ วันที่ 31 ตุลาคม 2566 และ 2565 กองทุนมีบัญชีที่เป็นเงินตราต่างประเทศดังนี้

รายการ	ดอลลาร์สหรัฐอเมริกา	
	2566	2565
เงินลงทุน (มูลค่ายุติธรรม)	24,069,130.26	22,366,643.61
เงินฝากธนาคาร	1.53	13,650.48
ลูกหนี้จากดอกเบี้ย	3.79	13.82
รายได้อื่นค้างรับ	27,460.83	4,839.92

กองทุนได้ทำสัญญาอนุพันธ์ เพื่อคุ้มครองความเสี่ยงจากอัตราแลกเปลี่ยนของเงินลงทุนที่เป็นเงินตราต่างประเทศ (ดูหมายเหตุ 6)

ความเสี่ยงด้านตลาด

กองทุนมีความเสี่ยงด้านตลาดเนื่องจากมีเงินลงทุนในกองทุนรวมในต่างประเทศ ซึ่งผลตอบแทนของเงินลงทุนดังกล่าวขึ้นอยู่กับความผันผวนของภาวะเศรษฐกิจ การเมือง สถานการณ์ตลาดเงินและตลาดทุน ซึ่งสภาวการณ์ดังกล่าวอาจมีผลกระทบทางด้านบวกหรือด้านลบต่อผลการดำเนินงานของบริษัทที่ออกตราสาร ทั้งนี้ขึ้นอยู่กับประเภทของธุรกิจของผู้ออกตราสารว่ามีความสัมพันธ์กับความผันผวนของตลาดมากน้อยเพียงใดอันอาจทำให้ราคาของตราสารเพิ่มขึ้นหรือลดลงได้

การบริหารความเสี่ยง

ผู้บริหารของกองทุน United Growth Fund - Class T USD Acc จะวิเคราะห์ปัจจัยต่าง ๆ ที่มีผลกระทบต่อราคาของหลักทรัพย์ และกองทุนดังกล่าวมีวัตถุประสงค์กระจายการลงทุนไปทั่วโลกโดยประมาณร้อยละ 80 จะลงทุนในตราสารทุน และประมาณร้อยละ 20 จะลงทุนในตราสารหนี้

9. รายได้อื่น

รายได้อื่น ได้แก่ การจ่ายคืนค่าธรรมเนียมในการจัดการในต่างประเทศให้กับกองทุนตามอัตราที่ตกลงร่วมกันในสัญญา

10. การอนุมัติงบการเงิน

งบการเงินนี้ได้รับการอนุมัติให้ออกโดยผู้มีอำนาจของกองทุนเมื่อวันที่ 17 พฤศจิกายน 2566

ชำระค่าไปรษณีย์ภาคแรกแล้ว
ใบอนุญาตนเลขที่ 33/2540
ปลณจ. ยานนาวา

เหตุผลที่ต้องทำแบบสำรวจนี้ไม่ได้

- 1. จำทำไม่ได้จน
- 2. ไม่มีผลต่ำนอกตามจำกัด
- 3. ไม่ยอมรับ
- 4. ไม่มีผู้รับผิดชอบจำกัด
- 5. ไม่มารับตอบในกำหนด
- 6. เลิกกิจการ
- 7. ย้ายไปทราบที่อยู่ใหม่
- 8. อื่นๆ.....

ลงชื่อ

บริษัทหลักทรัพย์จัดการกองทุน ยูโอบี (ประเทศไทย) จำกัด

ชั้น 23A, 25 อาคารเอเชียเซ็นเตอร์ เลขที่ 173/27-30, 31-33 ถนนสาทรใต้ แขวงทุ่งมหาเมฆ เขตสาทร กรุงเทพมหานคร 10120

โทรศัพท์ 0-2786-2222 โทรสาร 0-2786-2377

www.uobam.co.th