

กองทุนเปิด ยูโอบี โกลด์ เพื่อการเลี้ยงชีพ – H
UOB Gold RMF - Currency Hedged : UOBGRMF-H

รายงานประจำรอบ 6 เดือนแรก
(1 ธันวาคม 2565 - 31 พฤษภาคม 2566)

สารบัญ

	หน้า
สารจากบริษัทจัดการ	1
รายชื่อกรรมการ และคณะผู้บริหาร	3
รายงานผู้ดูแลผลประโยชน์	4
รายชื่อผู้จัดการกองทุน	5
ผลการดำเนินงานของกองทุนรวม	6
ตารางแสดงค่าใช้จ่ายทั้งหมดที่เรียกเก็บจากกองทุนรวม	7
รายละเอียดเกี่ยวกับค่านายหน้าซื้อขายหลักทรัพย์	8
รายละเอียดการลงทุน การกู้ยืมเงินและการก่อภาระผูกพัน	9
รายละเอียดตัวตราสารและอันดับความน่าเชื่อถือของตราสารทุกตัว	10
รายงานงบการเงิน	11
ข้อมูลอัตราส่วนหมุนเวียนการลงทุนของกองทุนรวม (PTR)	12
อันดับความน่าเชื่อถือของธนาคารหรือสถาบันการเงิน	13
การรับผลประโยชน์ตอบแทนเนื่องจากใช้บริการบุคคลอื่น ๆ	14
รายชื่อของบุคคลที่เกี่ยวข้องที่มีการทำธุรกรรมกับกองทุนรวม	15
การลงทุนไม่เป็นไปตามนโยบายการลงทุน	16
ข้อมูลการถือหน่วยลงทุนเกินข้อจำกัดการถือหน่วยลงทุน	17

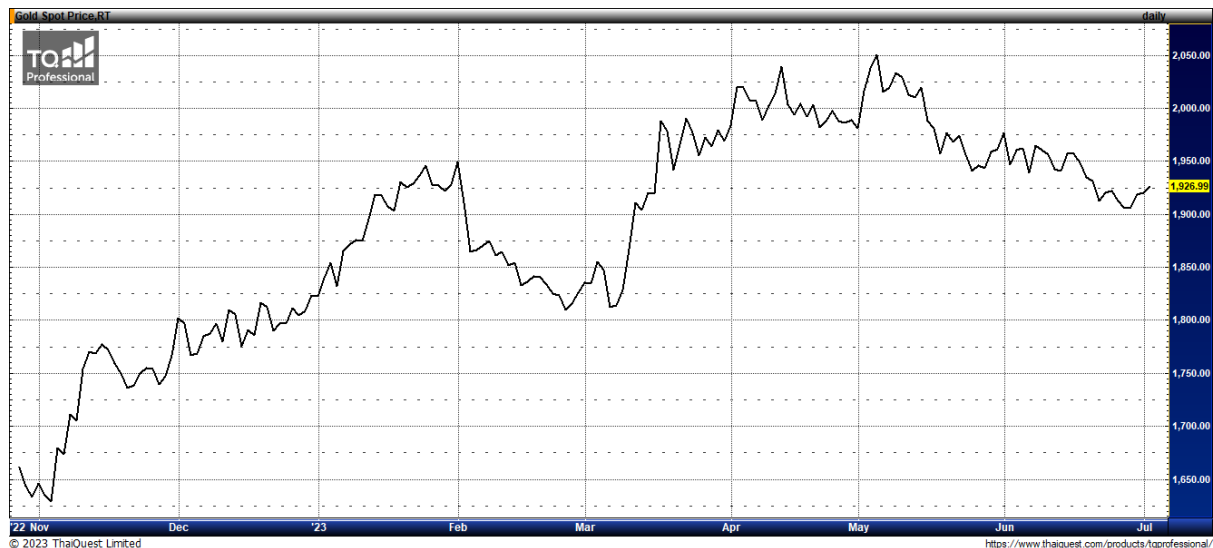
สารจากบริษัทจัดการ

เรียน ท่านผู้ถือหน่วยลงทุน

สรุปภาพรวมตลาด

เศรษฐกิจโลกชะลอตัวลงจากความกังวลต่อการขึ้นดอกเบี้ยอย่างต่อเนื่องของธนาคารกลางสหรัฐอเมริกาและอีกหลายประเทศ ประกอบกับเงินเฟ้อที่คงอยู่ในระดับสูง กิจกรรมทางเศรษฐกิจกลับเข้าสู่ระดับปกติ โดยเฉพาะในสหรัฐอเมริกาและยุโรป ส่งผลให้ธนาคารกลางทั่วโลกลดการใช้นโยบายการเงินและการคลังที่ผ่อนคลาย สถานการณ์เริ่มนำกังวลยิ่งขึ้น เมื่อนักลงทุนเริ่มได้ถอนเงินฝากในธนาคารพาณิชย์ขนาดกลางและเล็กในสหรัฐอเมริกา อย่างไรก็ตาม ทางธนาคารสหรัฐอเมริกาสามารถแก้ปัญหาได้อย่างรวดเร็ว โดยการรับประกันเงินฝากแบบเต็มจำนวนและหาผู้ถือหุ้นใหม่ให้กับธนาคารพาณิชย์ดังกล่าว อัตราดอกเบี้ยที่แท้จริงยังอยู่ในระดับต่ำ ความเสี่ยงทางด้านการเมืองและสงคราม เงินเฟ้อที่คงอยู่ในระดับสูงและการขึ้นดอกเบี้ยมากกว่าคาดของธนาคารกลางสหรัฐอเมริกาคงเป็นปัจจัยลบทั้งต่อการเจริญเติบโตของเศรษฐกิจและตลาดทุนทั่วโลก และส่งผลให้ตลาดมีความผันผวนสูง

ราคาทองคำปรับสูงขึ้นในช่วงที่ผ่านมา การปรับลดมุมมองนโยบายการเงินที่เข้มงวดลงของธนาคารกลางสหรัฐอเมริกา ความไม่แน่นอนทางการเมืองและเศรษฐกิจ และความผันผวนของตลาดส่งผลให้อุปสงค์ในทองคำซึ่งถือเป็นสินทรัพย์ที่มีความปลอดภัยสูง เพิ่มสูงขึ้น การเปิดประเทศของสาธารณรัฐประชาชนจีนมีส่วนทำให้ความต้องการเครื่องประดับสูงขึ้นในช่วงต้นปี 2566 อย่างไรก็ตาม เงินเฟ้อและอัตราดอกเบี้ยที่อยู่ในระดับสูงอาจส่งผลเชิงลบต่อราคาทองคำ แต่ในระยะยาว การลงทุนในทองคำจะช่วยกระจายความเสี่ยงให้กับพอร์ตลงทุน



ที่มา: ThaiQuest

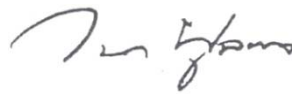
กลยุทธ์การลงทุนของกองทุนฯ

กองทุนจะใช้นโยบายในการบริหารเชิงรับ โดยการลงทุนในหน่วยลงทุนของกองทุน SPDR Gold Trust (ซึ่งเป็นกองทุนที่ลงทุนในทองคำแท่ง) ในอัตราส่วนโดยเฉลี่ยในรอบบัญชีไม่น้อยกว่าร้อยละ 80 ของมูลค่าสินทรัพย์สุทธิของกองทุน โดยปกติกองทุนจะมีการป้องกันความเสี่ยงจากอัตราแลกเปลี่ยนไม่ต่ำกว่าร้อยละ 90 ของมูลค่าเงินลงทุนในต่างประเทศ

เนื่องในโอกาสที่กองทุนเปิด ยูโอบี โกลด์ เพื่อการเลี้ยงชีพ – H ซึ่งจะครบรอบครึ่งปีบัญชีในวันที่ 31 พฤษภาคม 2566 บริษัทจัดการขอเรียนให้ท่านผู้ถือหน่วยลงทุนของกองทุนดังกล่าวทราบว่า กองทุนเปิด ยูโอบี โกลด์ เพื่อการเลี้ยงชีพ – H มีมูลค่าทรัพย์สินสุทธิ 92,573,377.57 บาท หรือคิดเป็นมูลค่าทรัพย์สินสุทธิต่อหน่วยเท่ากับ 10.1131 บาท

บริษัทจัดการขอขอบคุณท่านผู้ถือหน่วยลงทุนทุกท่านที่ให้ความไว้วางใจในการลงทุนกับกองทุนเปิด ยูโอบี โกลด์ เพื่อการเลี้ยงชีพ – H และขอให้เชื่อมั่นว่าบริษัทจัดการจะบริหารกองทุนให้มีประสิทธิภาพมากที่สุดเพื่อประโยชน์สูงสุดของท่านด้วยความระมัดระวังรอบคอบภายใต้จรรยาบรรณวิชาชีพโดยเคร่งครัดท่านสามารถติดตามข่าวสารประกาศมูลค่าทรัพย์สินสุทธิของกองทุนเปิดได้จากเว็บไซต์ของบริษัทจัดการ

บริษัทหลักทรัพย์จัดการกองทุน ยูโอบี (ประเทศไทย) จำกัด



(นายวนา พูลผล)

ประธานเจ้าหน้าที่บริหาร

รายชื่อกรรมการ และคณะผู้บริหาร

บริษัทหลักทรัพย์จัดการกองทุน ยูโอบี (ประเทศไทย) จำกัด

รายชื่อกรรมการ

- | | |
|--------------------------------|---------------------------------------|
| 1. นายลี ไหว ไฟ | ประธานคณะกรรมการ |
| 2. นายทีโอ บุน เคียต | กรรมการ |
| 3. นายสัญญา อภิศักดิ์ศิริกุล | กรรมการ |
| 4. นางสาวอัมพร ทรัพย์จินดาวงศ์ | กรรมการ |
| 5. นายวณา พูลผล | กรรมการ
และประธานเจ้าหน้าที่บริหาร |

คณะผู้บริหาร

- | | |
|------------------------------|---------------------------------------|
| 1. นายวณา พูลผล | ประธานเจ้าหน้าที่บริหาร |
| 2. นางสุนรี พิบุลย์ศักดิ์กุล | กรรมการผู้จัดการ สายปฏิบัติการ |
| 3. นายเจดพันธ์ นิธิยาน | กรรมการผู้จัดการ สายการลงทุน |
| 4. นางสาวรัชดา ตั้งหะริฐ | กรรมการผู้จัดการอาวุโส สายพัฒนาธุรกิจ |

สถานที่ตั้งของบริษัทจัดการ

บริษัทหลักทรัพย์จัดการกองทุน ยูโอบี (ประเทศไทย) จำกัด
ชั้น 23A, 25 อาคารเอเชียเซ็นเตอร์
เลขที่ 173/27-30, 32-33 ถนนสาทรใต้
แขวงทุ่งมหาเมฆ เขตสาทร กรุงเทพมหานคร 10120
โทรศัพท์ 0-2786-2222 โทรสาร 0-2786-2377

ความเห็นของผู้ดูแลผลประโยชน์

เรียน ผู้ถือหุ้นวงลงทุน กองทุนเปิด ยูโอบี โกลด์ เพื่อการเลี้ยงชีพ - H

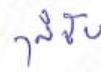
ข้าพเจ้า บมจ.ธนาคารกสิกรไทย ในฐานะผู้ดูแลผลประโยชน์ได้ดูแลการจัดการ กองทุนเปิด ยูโอบี โกลด์ เพื่อการเลี้ยงชีพ - H ซึ่งจัดการโดย บริษัท หลักทรัพย์จัดการกองทุนยูโอบี (ประเทศไทย) จำกัด สำหรับระยะเวลาตั้งแต่วันที่ 1 ธันวาคม พ.ศ. 2565 ถึงวันที่ 31 พฤษภาคม พ.ศ. 2566 แล้ว

ข้าพเจ้าเห็นว่า บริษัท หลักทรัพย์จัดการกองทุนยูโอบี (ประเทศไทย) จำกัด ได้ปฏิบัติหน้าที่ในการจัดการ กองทุนเปิด ยูโอบี โกลด์ เพื่อการเลี้ยงชีพ - H เหมาะสมตามสมควรแห่ง วัตถุประสงค์ ที่ได้กำหนดไว้ในโครงการและภายใต้พระราชบัญญัติหลักทรัพย์และตลาดหลักทรัพย์ พ.ศ. 2535

ขอแสดงความนับถือ
บมจ. ธนาคารกสิกรไทย



(นายวิโรจน์ สิมะทองธรรม)
รองผู้อำนวยการฝ่ายบริการธุรกิจหลักทรัพย์



(นายวุฒิชัย รอดภัย)
หัวหน้าส่วนฝ่ายบริการธุรกิจหลักทรัพย์

วันที่ 9 มิถุนายน พ.ศ. 2566

กองทุนเปิด ยูโอบี โกลด์ เพื่อการเลี้ยงชีพ – H

รายชื่อผู้จัดการกองทุนรวม

สำหรับระยะเวลาตั้งแต่วันที่ 1 ธันวาคม 2565 ถึงวันที่ 31 พฤษภาคม 2566

ลำดับที่	รายชื่อผู้จัดการกองทุนรวม
1	นางสาววรรณจันทร์ อึ้งถาวร*
2	นายฐิติรัฐ รัตนสิงห์*
3	นายธนพัฒน์ สุริโยตร
4	นายกาย ศิริพรรณพร*
5	นางสาวพรศจี วรสุทธิพิศิษฐ์

* ปฏิบัติหน้าที่เป็นผู้จัดการกองทุนและผู้จัดการลงทุนในสัญญาซื้อขายล่วงหน้า (ถ้ามี)

ตารางสรุปผลการดำเนินงาน

วันจดทะเบียนกองทุน 22 ธ.ค. 54

วันสิ้นสุดรอบบัญชี 31 พ.ค. 66

	2556 2013	2557 2014	2558 2015	2559 2016	2560 2017	2561 2018	2562 2019	2563 2020	2564 2021	2565 2022
ผลตอบแทนของกองทุน (Fund Return)	-26.04%	-2.19%	-9.92%	6.63%	9.12%	-4.82%	14.30%	21.87%	-5.42%	-3.12%
ผลตอบแทนดัชนีชี้วัด (Benchmark Return)	-30.46%	3.79%	-11.84%	8.38%	12.66%	-0.93%	18.43%	24.61%	-4.33%	0.44%
ความผันผวนของผลดำเนินงาน (Fund Standard Deviation)	21.22%	12.57%	12.88%	14.39%	10.22%	9.10%	13.36%	18.47%	13.14%	14.39%
ความผันผวนของดัชนีชี้วัด (Benchmark Standard Deviation)	13.74%	14.23%	20.56%	17.63%	11.14%	8.90%	11.70%	19.90%	14.38%	14.75%

	ตั้งแต่ตั้งปี (YTD) ¹⁾	3 เดือน (3 Months) ¹⁾	6 เดือน (6 Months) ¹⁾	1 ปี (1 Year) ²⁾	3 ปี (3 Years) ²⁾	5 ปี (5 Years) ²⁾	10 ปี (10 Years) ²⁾	ตั้งแต่จัดตั้ง (Since Inception) ³⁾
ผลตอบแทนของกองทุน (Fund Return)	5.03%	6.75%	7.57%	-0.22%	1.00%	5.15%	1.22%	0.10%
ผลตอบแทนดัชนีชี้วัด (Benchmark Return)	8.31%	7.66%	12.03%	6.84%	4.34%	8.51%	3.69%	1.78%
ความผันผวนของผลดำเนินงาน (Fund Standard Deviation)	9.08%	7.59%	9.60%	14.57%	15.14%	13.86%	14.43%	14.38%
ความผันผวนของดัชนีชี้วัด (Benchmark Standard Deviation)	8.55%	7.02%	9.53%	13.82%	15.90%	14.33%	16.30%	16.94%

- หมายเหตุ
- 1) ผลตอบแทนต่อช่วงเวลา
 - 2) ผลตอบแทนต่อปี
 - 3) ถ้าจัดตั้งกองทุนน้อยกว่า 1 ปี ผลตอบแทนต่อช่วงเวลา ถ้าจัดตั้งกองทุนมากกว่าหรือเท่ากับ 1 ปี ผลตอบแทนร้อยละต่อปี
 - ดัชนีชี้วัด : ดัชนีราคาทองคำในสกุลเงินดอลลาร์สหรัฐ (LBMA Gold Price PM) ที่ปรับด้วยต้นทุนการป้องกันความเสี่ยงด้านอัตราแลกเปลี่ยนเพื่อคำนวณผลตอบแทนเป็นสกุลบาท ณ วันที่ลงทุน
 - เอกสารการวัดผลการดำเนินงานของกองทุนรวมฉบับนี้ได้จัดทำขึ้นตามมาตรฐานการวัดผลการดำเนินงานของกองทุนรวมของสมาคมบริษัทจัดการกองทุน
 - ผลการดำเนินงานในอดีต / ผลการเปรียบเทียบผลการดำเนินงานที่เกี่ยวข้องกับผลิตภัณฑ์ในตลาดทุนมิได้เป็นสิ่งยืนยันถึงผลการดำเนินงานในอนาคต

กองทุนเปิด ยูโอบี โกลด์ เพื่อการเลี้ยงชีพ – H

ตารางแสดงค่าใช้จ่ายทั้งหมดที่เรียกเก็บจากกองทุนรวม

สำหรับงวด ตั้งแต่วันที่ 1 ธันวาคม 2565 ถึงวันที่ 31 พฤษภาคม 2566

ค่าใช้จ่ายที่เรียกเก็บจากกองทุนรวม (Fund's direct expense)	จำนวนเงิน หน่วย : พันบาท	ร้อยละ ของ มูลค่าทรัพย์สินสุทธิ
ค่าธรรมเนียมการจัดการ	442.46	0.9630
ค่าธรรมเนียมผู้ดูแลผลประโยชน์	14.75	0.0321
ค่าธรรมเนียมการทำรายการ	-	-
ค่าธรรมเนียมนายทะเบียน	58.99	0.1284
ค่าที่ปรึกษาการลงทุน	-	-
ค่าใช้จ่ายในการส่งเสริมการขาย - ช่วงเสนอขายหน่วยลงทุนครั้งแรก	-	-
ค่าใช้จ่ายในการส่งเสริมการขาย - ภายหลังเสนอขายหน่วยลงทุนครั้งแรก	-	-
ค่าสอบบัญชี	23.34	0.0253
ค่าใช้จ่ายอื่นๆ*	0.70	0.0008
รวมค่าใช้จ่ายทั้งหมด**	540.24	1.1496

หมายเหตุ * ค่าใช้จ่ายอื่นๆ ที่แต่ละรายการไม่เกินร้อยละ 0.01

** ได้รวมภาษีมูลค่าเพิ่มไว้ด้วย (ถ้ามี), ไม่รวมค่านายหน้าซื้อขายหลักทรัพย์

กองทุนเปิด ยูโอบี โกลด์ เพื่อการเลี้ยงชีพ – H
รายละเอียดเกี่ยวกับค่านายหน้าซื้อขายหลักทรัพย์
สำหรับงวด ตั้งแต่วันที่ 1 ธันวาคม 2565 ถึงวันที่ 31 พฤษภาคม 2566

	ชื่อบริษัทนายหน้าซื้อขายหลักทรัพย์	ค่านายหน้า ซื้อขายหลักทรัพย์	ร้อยละของค่านายหน้า ซื้อขายหลักทรัพย์รวม
1	UOB KAY HIAN PTE. LTD.	23,871.66	100.00
	รวม	23,871.66	100.00

กองทุนเปิด ยูโอบี โกลด์ เพื่อการเลี้ยงชีพ - H
ณ วันที่ 31 พฤษภาคม 2566
รายละเอียดการลงทุน การกู้ยืมเงินและการก่อภาระผูกพัน

	มูลค่าตามราคาตลาด	%NAV
หลักทรัพย์หรือทรัพย์สินในประเทศ		
<u>เงินฝาก</u>	<u>1,008,465.49</u>	<u>1.09</u>
ธนาคาร ยูโอบี จำกัด (มหาชน)	9,892.91	0.01
ธนาคาร กสิกรไทย จำกัด (มหาชน)	872,149.14	0.94
ธนาคาร กสิกรไทย จำกัด (มหาชน) (USD)	126,423.44	0.14
<u>อื่นๆ</u>	<u>-455,999.41</u>	<u>-0.49</u>
ทรัพย์สินอื่น	0.00	0.00
หนี้สินอื่น	-455,999.41	-0.49
หลักทรัพย์หรือทรัพย์สินประเทศ SINGAPORE		
<u>หุ้นสามัญ</u>	<u>93,553,682.12</u>	<u>101.06</u>
ไม่จดทะเบียนในตลาดหลักทรัพย์ฯ	93,553,682.12	101.06
หน่วยลงทุน	93,553,682.12	101.06
SPDR GOLD SHARES (US78463V1070)	93,553,682.12	101.06
หลักทรัพย์หรือทรัพย์สินสัญญาซื้อขายล่วงหน้า		
<u>สัญญาที่อ้างอิงกับอัตราแลกเปลี่ยน</u>	<u>-1,532,770.63</u>	<u>-1.66</u>
สัญญาฟอว์เวิร์ด	-1,532,770.63	-1.66
มูลค่าทรัพย์สินสุทธิ	92,573,377.57	100.00

รายละเอียดตัวตราสารและอันดับความน่าเชื่อถือของตราสารทุกตัว
กองทุนเปิด ยูโอบี โกลด์ เพื่อการเลี้ยงชีพ - H
ณ วันที่ 31 พฤษภาคม 2566

รายละเอียดการลงทุนในสัญญาซื้อขายล่วงหน้า

ประเภทสัญญา	คู่สัญญา	อันดับความ น่าเชื่อถือ	วัตถุประสงค์	มูลค่าตาม ราคาตลาด	%NAV	วันครบกำหนด	กำไร/ขาดทุน
สัญญาที่อ้างอิงกับอัตราแลกเปลี่ยน							
สัญญาฟอเร็กซ์	ธนาคารทหารไทยธนชาติ จำกัด (มหาชน)	AA+	ป้องกันความเสี่ยง	-39,665.39	-0.04	15/06/2566	-39,665.39
	ธนาคารไทยพาณิชย์ จำกัด (มหาชน)	AA+	ป้องกันความเสี่ยง	-1,459,411.78	-1.58	15/06/2566	-1,459,411.78
	ธนาคารไทยพาณิชย์ จำกัด (มหาชน)	AA+	ป้องกันความเสี่ยง	-33,693.46	-0.04	15/06/2566	-33,693.46

บริษัทหลักทรัพย์จัดการกองทุน ยูโอบี (ประเทศไทย) จำกัด
กองทุนเปิด ยูโอบี โกลด์ เพื่อการเลี้ยงชีพ - H
งบการเงิน
(ยังไม่ได้ตรวจสอบ)

งบกำไรขาดทุน	งบดุล	
สำหรับระยะเวลาตั้งแต่วันที่ 1 ธันวาคม 2565 ถึงวันที่ 31 พฤษภาคม 2566	ณ วันที่ 31 พฤษภาคม 2566	
	สินทรัพย์	
รายได้จากการลงทุน	เงินลงทุนตามมูลค่ายุติธรรม(ราคาทุน 75,985,978.19 บาท)	93,553,682.12
รายได้เงินปันผล	เงินฝากธนาคาร	1,005,257.91
รายได้ดอกเบี้ย	ลูกหนี้	
รายได้อื่น ๆ	จากการขายเงินลงทุน	0.00
รวมรายได้	จากดอกเบี้ยและเงินปันผล	3,207.58
ค่าใช้จ่าย	ค่าใช้จ่ายรอดัดบัญชี-สุทธิ	0.00
ค่าธรรมเนียมการจัดการ	สินทรัพย์อื่น	0.00
ค่าธรรมเนียมผู้ดูแลผลประโยชน์	รวมสินทรัพย์	94,562,147.61
ค่าธรรมเนียมนายทะเบียน		
ค่าธรรมเนียมการจัดตั้งกองทุนรวม	หนี้สิน	
ค่าธรรมเนียมที่ปรึกษาการลงทุน	เจ้าหนี้จากการซื้อเงินลงทุน	0.00
ค่าธรรมเนียมวิชาชีพ	ค่าใช้จ่ายค้างจ่าย	121,119.03
ค่าใช้จ่ายรอดัดบัญชีคัดจ่าย	หนี้สินอื่น	1,867,651.01
ค่าใช้จ่ายอื่น	รวมหนี้สิน	1,988,770.04
รวมค่าใช้จ่าย		
กำไร(ขาดทุน)จากการลงทุนสุทธิ	สินทรัพย์สุทธิ	92,573,377.57
กำไร(ขาดทุน)จากอัตราแลกเปลี่ยนเงินตราต่างประเทศ		
รายการกำไร(ขาดทุน)สุทธิจากเงินลงทุน	สินทรัพย์สุทธิ:	
รายการกำไร(ขาดทุน)สุทธิที่เกิดขึ้นทั้งสิ้น	ทุนที่ได้รับจากผู้ถือหุ้นลงทุน	91,537,551.67
รายการกำไร(ขาดทุน)สุทธิที่ยังไม่เกิดขึ้นทั้งสิ้น	กำไรสะสม	
กำไร(ขาดทุน)สุทธิที่ยังไม่เกิดขึ้นจากสัญญาขายเงินตราต่างประเทศล่วงหน้า	บัญชีปรับสมดุล	(114,451.33)
รวมรายการกำไร(ขาดทุน)จากเงินลงทุน	กำไร(ขาดทุน)สะสมจากการดำเนินงาน	1,150,277.23
	สินทรัพย์สุทธิ	92,573,377.57
การเพิ่มขึ้นในสินทรัพย์จากการดำเนินงาน	สินทรัพย์สุทธิต่อหน่วย	10.1131
เงินปันผลจ่ายระหว่างปี		
การเพิ่มขึ้นในสินทรัพย์สุทธิจากการดำเนินงาน	จำนวนหน่วยลงทุนที่จำหน่ายแล้วทั้งหมด ณ วันสิ้นงวด (หน่วย)	9,153,755.1672

ข้อมูลอัตราส่วนหมุนเวียนการลงทุนของกองทุนรวม (PTR)

กองทุนเปิด ยูโอบี โกลด์ เพื่อการเลี้ยงชีพ – H

ตั้งแต่วันที่ 1 ธันวาคม 2565 ถึงวันที่ 31 พฤษภาคม 2566

6.13%

อันดับความน่าเชื่อถือของธนาคารหรือสถาบันการเงิน

กองทุนเปิด ยูโอบี โกลด์ เพื่อการเลี้ยงชีพ – H

ณ วันที่ 31 พฤษภาคม 2566

เงินฝากธนาคาร	อันดับความน่าเชื่อถือโดย สถาบันในต่างประเทศ	อันดับความน่าเชื่อถือโดย สถาบันในประเทศ
ธนาคารยูโอบี จำกัด (มหาชน)	Baa1 (Moody)	AAA (Fitch)

การรับผลประโยชน์ตอบแทนเนื่องจากการที่ใช้บริการบุคคลอื่น ๆ

ลำดับ	บริษัทที่ให้ผลประโยชน์	ผลประโยชน์ที่ได้รับ	เหตุผลในการรับผลประโยชน์
1	บริษัทหลักทรัพย์ ยูไอบี เคย์เฮียน (ประเทศไทย) จำกัด (มหาชน)	ข่าวสาร และ บทวิเคราะห์	เพื่อใช้เป็นข้อมูลในการ ประกอบการตัดสินใจ ลงทุน
2	บริษัทหลักทรัพย์ ซีจีเอส-ซีไอเอ็มบี (ประเทศไทย) จำกัด		
3	บริษัทหลักทรัพย์ กรุงศรี พัฒนสิน จำกัด (มหาชน)		

รายชื่อบุคคลที่เกี่ยวข้องกับการทำธุรกรรมของกองทุนรวม

ตั้งแต่วันที่ 1 ธันวาคม 2565 ถึงวันที่ 31 พฤษภาคม 2566

รายชื่อบุคคลที่เกี่ยวข้อง

ไม่มีรายชื่อบุคคลที่เกี่ยวข้องกับการทำธุรกรรมของกองทุนรวม

หมายเหตุ :

ผู้ลงทุนสามารถตรวจสอบรายละเอียดการทำธุรกรรมกับบุคคลที่เกี่ยวข้องกับกองทุนรวมได้ที่
บริษัทจัดการโดยตรง หรือที่ Website ของบริษัทจัดการที่ <http://www.uobam.co.th>
หรือที่ Website ของสำนักงานคณะกรรมการ ก.ล.ต. ที่ <http://www.sec.or.th>

ข้อมูลการลงทุน และเหตุผลในกรณีที่การลงทุนไม่เป็นไปตามนโยบายการลงทุน

กองทุนเปิด ยูโอบี โกลด์ เพื่อการเลี้ยงชีพ – H

ในรอบปีบัญชี ระหว่างวันที่ 1 ธันวาคม 2565 ถึงวันที่ 31 พฤษภาคม 2566

วันที่	ชื่อหลักทรัพย์	อัตราส่วน ณ สิ้นวัน (%NAV)	อัตราส่วนตามโครงการ (%NAV)	สาเหตุ	การดำเนินการ
-ไม่มี-	-	-	-	-	-

ข้อมูลการถือหน่วยลงทุนเกิน 1 ใน 3
กองทุนเปิด ยูโอบี โกลด์ เพื่อการเลี้ยงชีพ – H
ณ วันที่ 31 พฤษภาคม 2566

-ไม่มี-

หมายเหตุ :

ผู้ลงทุนสามารถตรวจสอบข้อมูลการถือหน่วยลงทุนเกิน 1 ใน 3 ได้ที่ website ของบริษัทจัดการ <http://www.uobam.co.th>

ชำระค่าไปรษณีย์ากรแล้ว
ใบอนุญาติเลขที่ 3372540
ปณจ. ยานนาวา

- เหตุผลที่ต้องรอนำส่งผู้รับไม่ได้
- 1. จำกัดวงเงินสดเงิน
 - 2. ไม่มีเช็คที่นำส่งตามวงจำกัด
 - 3. ไม่ยอมรับ
 - 4. ไม่มีผู้รับตามวงจำกัด
 - 5. ไม่มารับภายในกำหนด
 - 6. เช็คติดถาวร
 - 7. ย้ายไปหาบริษัทอื่นใหม่
 - 8. อื่นๆ

ลงชื่อ

บริษัทหลักทรัพย์จัดการกองทุน ยูโอบี (ประเทศไทย) จำกัด

ชั้น 23A, 25 อาคารเอเชียเซ็นเตอร์ เลขที่ 173/27-30, 32-33 ถนนสาทรใต้ แขวงทุ่งมหาเมฆ เขตสาทร กรุงเทพมหานคร 10120

โทรศัพท์ 0-2786-2222 โทรสาร 0-2786-2377

www.uobam.co.th