

กองทุนเปิด ยูไนเต็ด ชอร์ต ดูเรชั่น ไฮ ยิลด์ บอนด์ ฟันด์

**United Short Duration High Yield Bond Fund : USDHY**

# สารบัญ

---

	หน้า
สารจากบริษัทจัดการ	1
รายชื่อกรรมการ และคณะผู้บริหาร	3
รายงานผู้ดูแลผลประโยชน์	4
รายชื่อผู้จัดการกองทุน	5
ตารางสรุปผลการดำเนินงาน	6
ข้อมูล AXA IM Fixed Income Investment Strategies - US Short Duration High Yield (Class A)	8
ตารางแสดงค่าใช้จ่ายที่เรียกเก็บจากกองทุนรวม	14
รายละเอียดเงินลงทุน การกู้ยืมเงินและการก่อภาระผูกพัน	15
รายละเอียดตัวตราสารและอันดับความน่าเชื่อถือของตราสาร	16
ข้อมูลอัตราส่วนหมุนเวียนการลงทุนของกองทุนรวม (PTR)	17
อันดับความน่าเชื่อถือของธนาคารหรือสถาบันการเงิน	18
การรับผลประโยชน์ตอบแทนเนื่องจากการที่ให้บริการบุคคลอื่น ๆ	19
รายชื่อบุคคลที่เกี่ยวข้องกับการทำธุรกรรมของกองทุนรวม	20
การลงทุนไม่เป็นไปตามนโยบายการลงทุน	21
ข้อมูลการใช้สิทธิออกเสียงในที่ประชุมผู้ถือหุ้น	22
ข้อมูลการถือหน่วยลงทุนเกินข้อจำกัดการถือหน่วยลงทุน	23
การแก้ไขข้อผูกพัน	24
งบการเงินและรายงานของผู้สอบบัญชีรับอนุญาต	25

# สารจากบริษัทจัดการ

เรียน ท่านผู้ถือหน่วยลงทุน

## สรุปภาพรวมตลาด

สถานการณ์เงินเฟ้อเป็นปัญหาสำคัญในปี 2565 ซึ่งมีสาเหตุจากการหยุดชะงักของห่วงโซ่อุปทาน ค่าแรงที่เพิ่มขึ้นและราคาพลังงานที่อยู่ในระดับสูง เป็นเหตุให้เฟดและธนาคารกลางต้องปรับขึ้นอัตราดอกเบี้ยนโยบายอย่างรวดเร็วและรุนแรง และส่งผลให้ราคาหุ้นและตราสารหนี้ทั่วโลกปรับตัวลดลงอย่างรุนแรง ในขณะที่ปี 2566 ตัวเลขทางเศรษฐกิจยังคงไม่ชัดเจน โดยตัวเลขการจ้างงานและภาคบริการยังคงแข็งแกร่ง แต่ภาคการผลิตชะลอตัว ส่งผลให้เฟดเลือกที่จะแก้ปัญหาเงินเฟ้อต่อโดยการขึ้นอัตราดอกเบี้ยต่อเนื่อง อย่างไรก็ตาม จากการที่ดอกเบี้ยอยู่ในระดับสูงมาก ส่งผลให้ธนาคารพาณิชย์ในสหรัฐอเมริกาบางแห่งเริ่มประสบปัญหาขาดสภาพคล่อง และเกิดการแห่ถอนเงินฝาก ทางธนาคารสหรัฐอเมริกาสามารถแก้ปัญหาได้อย่างทัน่วงที่โดยการเพิ่มทุนจากผู้ถือหุ้นธนาคารใหม่และการให้วงเงินประกันเงินฝากแบบเต็มจำนวน จากปัจจัยดังกล่าวทั้งหมดจะทำให้แนวโน้มหุ้นโลกยังคงผันผวน จนกว่าเฟดจะปรับลดความเข้มขึ้นของนโยบายทางการเงิน โดยคาดว่าจะเกิดขึ้นในช่วงกลางปี 2566

## กลยุทธ์การลงทุนของกองทุนฯ

กองทุนจะเน้นลงทุนในหน่วยลงทุนของกองทุน AXA IM Fixed Income Investment Strategies - US Short Duration High Yield (Class A) (กองทุนหลัก) ในอัตราส่วนโดยเฉลี่ยในรอบปีบัญชีไม่น้อยกว่าร้อยละ 80 ของมูลค่าทรัพย์สินสุทธิของกองทุน ทั้งนี้กองทุนหลักซึ่งจดทะเบียนในประเทศลักเซมเบิร์ก (Luxembourg) จะเน้นลงทุนในตราสารหนี้ที่มีอันดับความน่าเชื่อถือต่ำกว่าระดับที่สามารถลงทุนได้ (Non-Investment grade) และตราสารหนี้ที่ไม่ได้รับการจัดอันดับความน่าเชื่อถือ (Unrated) นอกจากนี้ กองทุนยังอาจลงทุนในตราสารที่ผู้ออกตราสารผิดนัดชำระหนี้ (Default) โดยจะเน้นลงทุนในตราสารที่ออกโดยบริษัทที่มีมูลค่าใน ประเทศสหรัฐอเมริกาเป็นหลักแต่อาจลงทุนในตราสารที่ออกโดยบริษัทต่างประเทศอื่นๆ


นำหน้าการลงทุนใน 5 กลุ่มอุตสาหกรรมแรก ณ วันที่ 28 กุมภาพันธ์ 2566

กลุ่มอุตสาหกรรม	%/NAV
บริการ	17.23
สื่อต่างๆ	10.14
สินค้าอุปโภคบริโภค	8.46
อสังหาริมทรัพย์	8.20
สินค้าทุน	7.59

เนื่องในโอกาสที่ กองทุนเปิด ยูไนเต็ด ชอร์ต ดูเรชั่น ไฮ ยิลด์ บอนด์ ฟันด์ ซึ่งจะครบรอบปีบัญชีในวันที่ 28 กุมภาพันธ์ 2566 บริษัทขอเรียนให้ท่านผู้ถือหน่วยลงทุนของกองทุนดังกล่าวทราบว่า กองทุนเปิด ยูไนเต็ด ชอร์ต ดูเรชั่น ไฮ ยิลด์ บอนด์ ฟันด์ งดรับซื้อคืนหน่วยลงทุนอัตโนมัติ มีมูลค่าทรัพย์สินสุทธิ 23,323,909.76 บาท หรือคิดเป็นมูลค่าทรัพย์สินสุทธิต่อหน่วยเท่ากับ 10.2983 บาท และ กองทุนเปิด ยูไนเต็ด ชอร์ต ดูเรชั่น ไฮ ยิลด์ บอนด์ ฟันด์ งดรับซื้อคืนหน่วยลงทุนแบบปกติ มีมูลค่าทรัพย์สินสุทธิ 63,380,900.06 บาท หรือคิดเป็นมูลค่าทรัพย์สินสุทธิต่อหน่วยเท่ากับ 10.2988 บาท

บริษัทขอขอบคุณท่านผู้ถือหน่วยลงทุนทุกท่านที่ให้ความไว้วางใจในการลงทุนกับกองทุนเปิด ยูไนเต็ด ชอร์ต ดูเรชั่น ไฮ ยิลด์ บอนด์ ฟันด์ และขอให้เชื่อมั่นว่าบริษัทจะบริหารกองทุนให้มีประสิทธิภาพมากที่สุดเพื่อประโยชน์สูงสุดของท่านด้วยความระมัดระวังรอบคอบภายใต้จรรยาบรรณวิชาชีพโดยเคร่งครัดท่านสามารถติดตามข่าวสารประกาศมูลค่าทรัพย์สินสุทธิของกองทุนเปิดได้ที่เว็บไซต์ของบริษัทจัดการ

บริษัทหลักทรัพย์จัดการกองทุน ยูโอบี (ประเทศไทย) จำกัด



(นายwana พูลผล)

ประธานเจ้าหน้าที่บริหาร

# รายชื่อกรรมการ และคณะผู้บริหาร

## บริษัทหลักทรัพย์จัดการกองทุน ยูโอบี (ประเทศไทย) จำกัด

### รายชื่อกรรมการ

- |                                 |                                       |
|---------------------------------|---------------------------------------|
| 1. นายลี ไหว ไฟ                 | ประธานคณะกรรมการ                      |
| 2. นายทีโอ บุน เคียต            | กรรมการ                               |
| 3. นายสัญญาชัย อภิศักดิ์ศิริกุล | กรรมการ                               |
| 4. นางสาวอัมพร ทรัพย์จินดาวงศ์  | กรรมการ                               |
| 5. นายวงนา พูลผล                | กรรมการ<br>และประธานเจ้าหน้าที่บริหาร |

### คณะผู้บริหาร

- |                  |                  |                                       |
|------------------|------------------|---------------------------------------|
| 1. นายวงนา       | พูลผล            | ประธานเจ้าหน้าที่บริหาร               |
| 2. นางสาวนรี     | พิบูลย์ศักดิ์กุล | กรรมการผู้จัดการ สายปฏิบัติการ        |
| 3. นายเจ็ดพันธุ์ | นิธยาน           | กรรมการผู้จัดการ สายการลงทุน          |
| 4. นางสาวรัชดา   | ตั้งหะรัฐ        | กรรมการผู้จัดการอาวุโส สายพัฒนาธุรกิจ |

### สถานที่ตั้งของบริษัทจัดการ

บริษัทหลักทรัพย์จัดการกองทุน ยูโอบี (ประเทศไทย) จำกัด

ชั้น 23A, 25 อาคารเอเชียเซ็นเตอร์

เลขที่ 173/27-30, 32-33 ถนนสาทรใต้

แขวงทุ่งมหาเมฆ เขตสาทร กรุงเทพมหานคร 10120

โทรศัพท์ 0-2786-2222 โทรสาร 0-2786-2377

## ความเห็นของผู้ดูแลผลประโยชน์

เรียน ผู้ถือหุ้นหน่วยลงทุน กองทุนเปิด ยูไนเต็ท ซอร์ต ดูเรชั่น ไฮ ยิลด์ บอนด์ ฟันด์

ข้าพเจ้า บมจ.ธนาคารกสิกรไทย ในฐานะผู้ดูแลผลประโยชน์ได้ดูแลการจัดการ กองทุนเปิด ยูไนเต็ท ซอร์ต ดูเรชั่น ไฮ ยิลด์ บอนด์ ฟันด์ ซึ่งจัดการโดย บริษัท หลักทรัพย์จัดการกองทุน ยูโอพี (ประเทศไทย) จำกัด สำหรับระยะเวลาตั้งแต่วันที่ 1 มีนาคม พ.ศ. 2565 ถึงวันที่ 28 กุมภาพันธ์ พ.ศ. 2566 แล้ว

ข้าพเจ้าเห็นว่า บริษัท หลักทรัพย์จัดการกองทุนยูโอพี (ประเทศไทย) จำกัด ได้ปฏิบัติหน้าที่ในการจัดการ กองทุนเปิด ยูไนเต็ท ซอร์ต ดูเรชั่น ไฮ ยิลด์ บอนด์ ฟันด์ เหมาะสมตามสมควรแห่ง วัตถุประสงค์ ที่ได้กำหนดไว้ในโครงการและภายใต้พระราชบัญญัติหลักทรัพย์และตลาดหลักทรัพย์ พ.ศ. 2535

ขอแสดงความนับถือ  
บมจ. ธนาคารกสิกรไทย



(นายวิโรจน์ ลิ้มทองธรรม)

รองผู้อำนวยการฝ่ายบริการธุรกิจหลักทรัพย์



(นายวุฒิชัย รอดภัย)

หัวหน้าส่วนฝ่ายบริการธุรกิจหลักทรัพย์

วันที่ 10 มีนาคม พ.ศ. 2566

## กองทุนเปิด ยูไนเต็ด ชอร์ต ดูเรชั่น ไฮ ยิลด์ บอนด์ ฟันด์

### รายชื่อผู้จัดการกองทุนรวม

สำหรับระยะเวลาตั้งแต่วันที่ 1 มีนาคม 2565 ถึงวันที่ 28 กุมภาพันธ์ 2566

ลำดับที่	รายชื่อผู้จัดการกองทุนรวม
1	นางสาววรรณจันทร์ อึ้งถาวร*
2	นายจิติรัฐ รัตนสิงห์*
3	นายกาย ศิริพรรณพร*
4	นายธนพัฒน์ สุริโยตวร
5	นางสาวพรศจี วรสุทธิพิศิษฐ์

\* ปฏิบัติหน้าที่เป็นผู้จัดการกองทุนและผู้จัดการลงทุนในสัญญาซื้อขายล่วงหน้า (ถ้ามี)

# ตารางสรุปผลการดำเนินงาน

วันจดทะเบียนกองทุน 22 มี.ค. 60

วันสิ้นสุดรอบบัญชี 28 ก.พ. 66

กองทุนเปิด ยูไนเต็ด ซอร์ต ดูเรชั่น ไฮ ยิลด์ บอนด์ ฟันด์ ชนิดรับซื้อคืนหน่วยลงทุนแบบปกติ (USDHY-N)

	2556	2557	2558	2559	2560	2561	2562	2563	2564	2565
	2013	2014	2015	2016	2017	2018	2019	2020	2021	2022
ผลตอบแทนของกองทุน (Fund Return)	N/A	N/A	N/A	N/A	1.19%	-1.18%	5.35%	1.77%	2.85%	-7.55%
ผลตอบแทนตัวชี้วัด (Benchmark Return)	N/A	N/A	N/A	N/A	N/A	N/A	N/A	N/A	N/A	N/A
ความผันผวนของผลดำเนินงาน (Fund Standard Deviation)	N/A	N/A	N/A	N/A	0.82%	1.56%	1.25%	7.43%	1.21%	5.54%
ความผันผวนของตัวชี้วัด (Benchmark Standard Deviation)	N/A	N/A	N/A	N/A	N/A	N/A	N/A	N/A	N/A	N/A

	ตั้งแต่ต้นปี (YTD) <sup>1)</sup>	3 เดือน (3 Months) <sup>1)</sup>	6 เดือน (6 Months) <sup>1)</sup>	1 ปี (1 Year) <sup>2)</sup>	3 ปี (3 Years) <sup>2)</sup>	5 ปี (5 Years) <sup>2)</sup>	10 ปี (10 Years) <sup>2)</sup>	ตั้งแต่จัดตั้ง (Since Inception) <sup>3)</sup>
ผลตอบแทนของกองทุน (Fund Return)	1.04%	0.14%	-0.53%	-5.22%	-0.64%	0.45%	N/A	0.50%
ผลตอบแทนตัวชี้วัด (Benchmark Return)	N/A	N/A	N/A	N/A	N/A	N/A	N/A	N/A
ความผันผวนของผลดำเนินงาน (Fund Standard Deviation)	1.72%	2.11%	3.80%	5.77%	6.51%	5.20%	N/A	4.76%
ความผันผวนของตัวชี้วัด (Benchmark Standard Deviation)	N/A	N/A	N/A	N/A	N/A	N/A	N/A	N/A

กองทุนเปิด ยูไนเต็ด ซอร์ต ดูเรชั่น ไฮ ยิลด์ บอนด์ ฟันด์ ชนิดรับซื้อคืนหน่วยลงทุนอัตโนมัติ (USDHY-A)

	2556	2557	2558	2559	2560	2561	2562	2563	2564	2565
	2013	2014	2015	2016	2017	2018	2019	2020	2021	2022
ผลตอบแทนของกองทุน (Fund Return)	N/A	N/A	N/A	N/A	1.19%	-1.18%	5.35%	1.76%	2.85%	-7.55%
ผลตอบแทนตัวชี้วัด (Benchmark Return)	N/A	N/A	N/A	N/A	N/A	N/A	N/A	N/A	N/A	N/A
ความผันผวนของผลดำเนินงาน (Fund Standard Deviation)	N/A	N/A	N/A	N/A	0.82%	1.56%	1.25%	7.43%	1.21%	5.54%
ความผันผวนของตัวชี้วัด (Benchmark Standard Deviation)	N/A	N/A	N/A	N/A	N/A	N/A	N/A	N/A	N/A	N/A

	ตั้งแต่ต้นปี (YTD) <sup>1)</sup>	3 เดือน (3 Months) <sup>1)</sup>	6 เดือน (6 Months) <sup>1)</sup>	1 ปี (1 Year) <sup>2)</sup>	3 ปี (3 Years) <sup>2)</sup>	5 ปี (5 Years) <sup>2)</sup>	10 ปี (10 Years) <sup>2)</sup>	ตั้งแต่จัดตั้ง (Since Inception) <sup>3)</sup>
ผลตอบแทนของกองทุน (Fund Return)	1.04%	0.14%	-0.53%	-5.22%	-0.64%	0.45%	N/A	0.50%
ผลตอบแทนตัวชี้วัด (Benchmark Return)	N/A	N/A	N/A	N/A	N/A	N/A	N/A	N/A
ความผันผวนของผลดำเนินงาน (Fund Standard Deviation)	1.72%	2.11%	3.80%	5.77%	6.51%	5.20%	N/A	4.76%
ความผันผวนของตัวชี้วัด (Benchmark Standard Deviation)	N/A	N/A	N/A	N/A	N/A	N/A	N/A	N/A



- หมายเหตุ 1) ผลตอบแทนต่อช่วงเวลา  
2) ผลตอบแทนต่อปี  
3) ถ้าจัดตั้งกองทุนน้อยกว่า 1 ปี ผลตอบแทนต่อช่วงเวลาถ้าจัดตั้งกองทุนมากกว่าหรือเท่ากับ 1 ปี ผลตอบแทนร้อยละต่อปี
- ดัชนีชี้วัด : ไม่มีดัชนีชี้วัด เนื่องจากกองทุนหลักไม่มีดัชนีชี้วัด ทั้งนี้ บริษัทจัดการของกองทุนหลักเชื่อว่าไม่มีดัชนีชี้วัดใดที่เหมาะสมกับรูปแบบการลงทุนของกองทุนหลัก เนื่องจาก กองทุนหลักจะเน้นลงทุนในตราสารหนี้ที่มีความเสี่ยงสูง (high yield bond) ที่มีอายุตราสารระยะสั้น โดยพอร์ตการลงทุนจะมี Duration เฉลี่ย 1-2 ปี ด้วยกลยุทธ์การลงทุนดังกล่าว ทำให้ผู้จัดการกองทุนหลักเชื่อว่า หากกองทุนหลักใช้ดัชนีชี้วัดที่ไม่เหมาะสมกับกลยุทธ์การลงทุน จะทำให้ค่าเบี่ยงเบนมาตรฐานขององค์ประกอบ (Deviation of the Constituents) มีค่าสูงและอาจทำให้ผู้ลงทุนเข้าใจผิดจากการดำเนินการของกองทุนหลักที่ไม่เป็นไปตามดัชนีชี้วัด
  - เอกสารการวัดผลการดำเนินงานของกองทุนรวมฉบับนี้ได้จัดทำขึ้นตามมาตรฐานการวัดผลการดำเนินงานของกองทุนรวมของสมาคมบริษัทจัดการลงทุน
  - ผลการดำเนินงานในอดีต / ผลการเปรียบเทียบผลการดำเนินงานที่เกี่ยวข้องกับผลิตภัณฑ์ในตลาดทุน มิได้เป็นสิ่งยืนยันถึงผลการดำเนินงานในอนาคต

# AXA IM Fixed Income Investment Strategies - US Short Duration High Yield (Class A)

Factsheet: 28/02/2023 | FIXED INCOME | Marketing communication



## AXA IM FIIS US Short Duration High Yield A USD

Past performance is not a reliable indicator of future results.

### Key Figures (USD)\*

Fund Cumulative Performance (%)					Current NAV	
YTD	1Y	3Y	10Y	Launch	Acc.	Inc.
+1.72	-2.27	+3.72	+30.38	+111.01	211.01	79.69

Fund Annualized Performance (%)				Assets Under Management (M)
3 Y.	5 Y.	10 Y.	Launch	USD
+1.22	+2.41	+2.69	+4.03	3 593.61

### Dividend Record

	Record Date	Ex-Date	Dividend per Share	12 month Yield (%)
Dec 2020	29/12/2020	30/12/2020	1.80	4.17
Jun 2021	29/06/2021	30/06/2021	1.79	4.12
Dec 2021	29/12/2021	30/12/2021	1.73	4.08
Jun 2022	29/06/2022	30/06/2022	1.76	4.49
Dec 2022	29/12/2022	30/12/2022	1.79	4.53

12 Month Yield = (Sum of Dividends) / (Ending NAV). The 12 Month yield is calculated based on the sum of the distributions over the previous 12 months and the latest NAV. The 12 month yield may be higher or lower than the actual annual dividend yield. A positive distribution yield does not imply positive return. Dividends are not guaranteed. Past dividends are not indicative of future dividends. Investors should not make any investment decision solely based on information contained in the table above. You should read the relevant offering document (including the key facts statement) of the fund for further details including the risk factors.

## Performance & Risk

### Performance Evolution (USD)



Data is rebased to 100 by AXA IM on the graph start date.

Performance calculations are net of fees, based on the reinvestment of dividends. The benchmark, when there is one could be calculated on the basis of net or gross dividend. Please refer to the prospectus for more information.

\* 1st NAV date: 01/04/2004

Source(s): AXA Investment Managers as at 28/02/2023

For more information about AXA IM, visit [axa-im.com](http://axa-im.com)

### Benchmark

The fund doesn't have a benchmark.

The Fund is actively managed without reference to any benchmark.

### Fund Profile

ESG Rating

% of AUM covered by ESG absolute rating: Portfolio = 97.9% (not meaningful for coverage below 50%)

For more information about the methodology, please read the section 'ESG Metrics Definition' below

### Fund Manager

Peter VECCHIO

Vernard BOND - Co-Manager

## Performance & Risk (Continued)

### Risk Analysis

	1Y	3Y	5Y	Launch
Portfolio Volatility* (%)	6.84	6.77	5.41	4.37
Sharpe Ratio	-0.60	0.13	0.29	0.69

### Rolling Performance (%)

	1M	3M	6M	YTD	3Y	5Y	28/02/22 28/02/23	28/02/21 28/02/22	28/02/20 28/02/21	28/02/19 29/02/20	28/02/18 28/02/19	Launch
Portfolio*	-0.76	1.39	2.03	1.72	3.72	12.66	-2.27	1.51	4.55	3.92	4.53	111.01

### Annual Calendar Performance (%)

	2022	2021	2020	2019	2018	2017	2016	2015	2014	2013
Portfolio*	-5.12	3.20	3.74	7.87	1.14	3.39	5.80	0.72	0.85	5.04

Past performance is not a reliable indicator of future results. Performance calculations are net of fees, based on the reinvestment of dividends. The benchmark, when there is one could be calculated on the basis of net or gross dividend. Please refer to the prospectus for more information.

## Portfolio Analysis

### Fund Key Metrics

	Portfolio		Portfolio
Cash (%)	0.60	Option Adjusted Spread	341
Number of Holdings	186	Average Coupon (%)	5.66
Number of Issuers	116	Current yield (%)	5.96
Years to Maturity	2.84	Yield To Worst (%)	7.58
Modified duration to worst	2.54	Yield to maturity (%)	7.60

\* 1st NAV date: 01/04/2004

Source(s): AXA Investment Managers as at 28/02/2023  
For more information about AXA IM, visit [axa-im.com](http://axa-im.com)

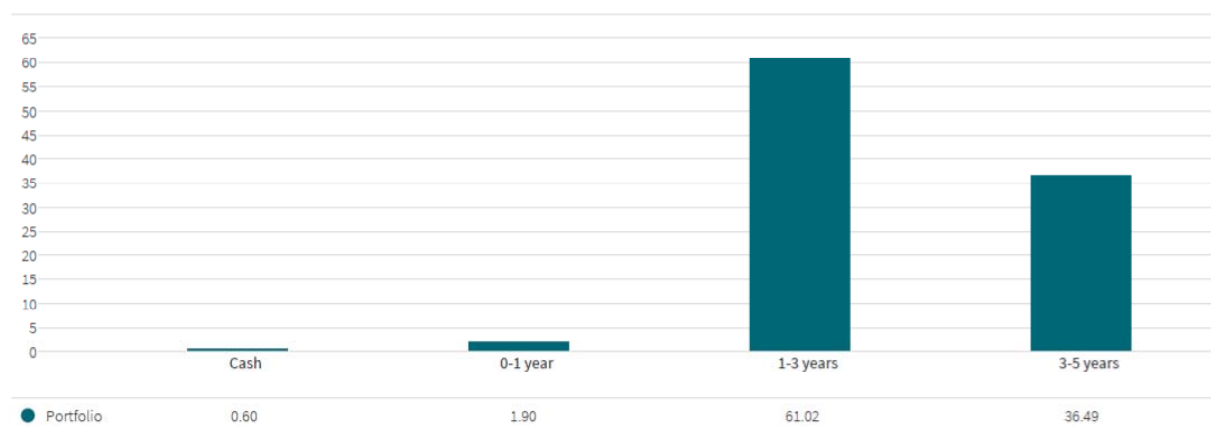
2 / 8

## Portfolio Analysis (Continued)

### Sector Breakdown (%)

	Portfolio
Services	17.23
Media	10.14
Consumer Goods	8.46
Real Estate	8.20
Capital Goods	7.59
Technology & Electronics	6.71
Leisure	6.21
Basic Industry	6.16
Healthcare	5.52
Financial Services	5.21
Retail	5.18
Energy	5.01
Telecommunications	4.30
Automotive	1.84
Transportation	0.97
Insurance	0.66
Cash	0.60

### Modified Duration to Worst Breakdown (%)

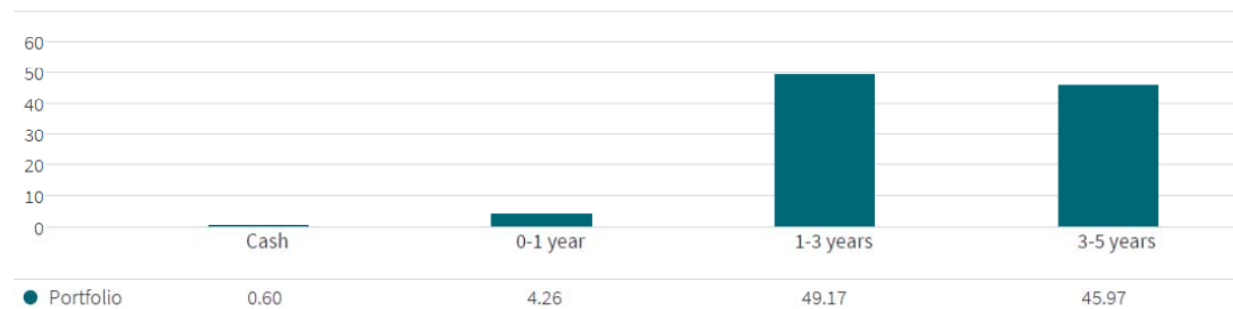


Source(s): AXA Investment Managers as at 28/02/2023  
 For more information about AXA IM, visit [axa-im.com](http://axa-im.com)

3 / 8

## Portfolio Analysis (Continued)

### Maturity Breakdown (%)



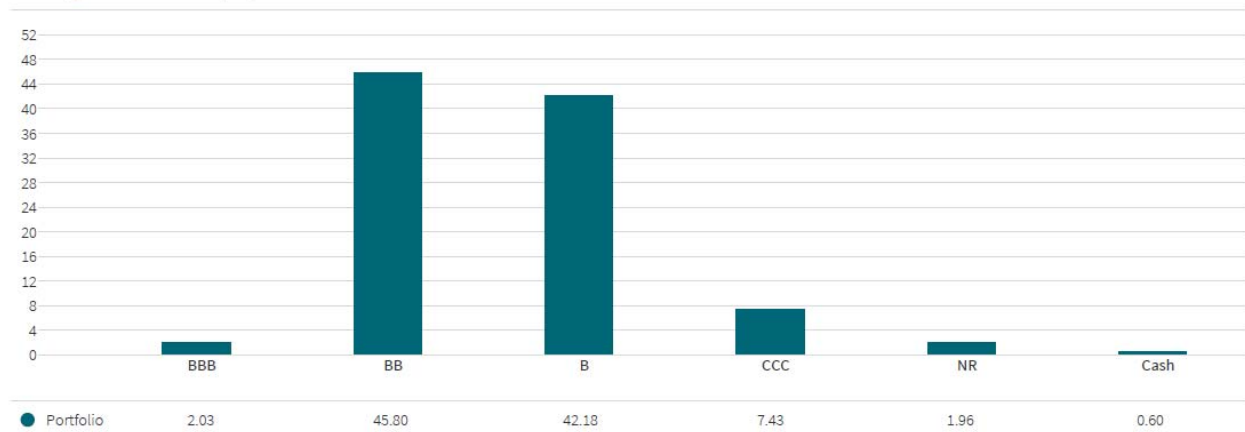
### Top 10 Holdings

Issuer	Coupon rate	Maturity	Sector	Modified duration to worst	Rating	Weight (%)
IRB HOLDING CORP	7.000	15/06/25	Retail	2.13	B	1.56
COMMSCOPE INC	6.000	01/03/26	Technology & Electronics	2.79	B	1.43
B&G FOODS INC	5.250	01/04/25	Consumer Goods	1.95	CCC	1.42
CD&R SMOKEY BUYER INC	6.750	15/07/25	Consumer Goods	2.20	B	1.41
HERBALIFE/HLF FINANCING	7.875	01/09/25	Consumer Goods	2.31	B	1.35
ARAMARK SERVICES INC	6.375	01/05/25	Services	2.02	B	1.29
LABL INC	6.750	15/07/26	Media	3.04	B	1.29
CRESTWOOD MID PARTNER LP	5.750	01/04/25	Energy	1.94	BB	1.28
STERICYCLE INC	5.375	15/07/24	Services	1.33	BB	1.22
GRAY TELEVISION INC	5.875	15/07/26	Media	3.07	B	1.19
<b>Total (%)</b>						<b>13.45</b>

Companies shown are for illustrative purposes only at the date of this report and may no longer be in the portfolio later. It should not be considered a recommendation to purchase or sell any security.

## Portfolio Analysis (Continued)

### Rating Breakdown (%)



Source(s): AXA Investment Managers as at 28/02/2023  
For more information about AXA IM, visit [axa-im.com](http://axa-im.com)

5 / 8

## Additional Information

### Administration: A USD

Legal form	FCP
UCITS Compliant	Yes
AIF Compliant	No
Legal country	Luxembourg
1st NAV date	01/04/2004
Fund currency	USD
Shareclass currency	USD
Valuation	Daily
Share type	Accumulation / Income
ISIN code C / D	LU0188167505 / LU0224433721
Bloomberg Code C / D	AXASDHY / -
Ongoing charges	0.56%
Financial management fees	0.45%
Maximum management fees	0.7%
Minimum initial subscription	30 000 000 USD
Management company	AXA INVESTMENT MANAGERS PARIS S.A.
(Sub) Financial delegation	AXA Investment Manager US Inc
Delegation of account administration	State Street Bank International GmbH (Luxembourg Branch)
Custodian	State Street Bank International GmbH (Luxembourg Branch)

As disclosed in the most recent Annual Report, the ongoing charges calculation excludes performance fees, but includes management and applied services fees. The effective Applied Service Fee is accrued at each calculation of the Net Asset Value and included in the ongoing charges of each Share Class. The investment will be reduced by the payment of the above mentioned fees.

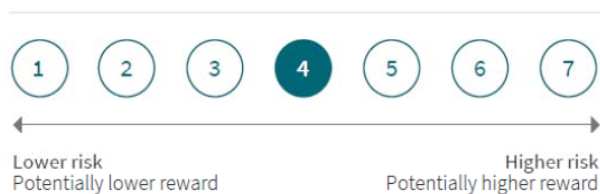
### Fund Objectives

The Sub-Fund is actively managed without reference to any benchmark and seeks to generate income by investing in high yield debt securities (sub-investment grade corporate bonds) denominated in USD while seeking to avoid the risk of defaults.

### Investment Horizon

The Sub-Fund is designed for investors who plan to invest for at least three (3) years.

### Risk Characteristics



The risk category is calculated using historical performance data and may not be a reliable indicator of the Sub-Fund's future risk profile.

The risk category shown is not guaranteed and may shift over time. The lowest category does not mean risk free.

#### Why is this Sub-Fund in this category?

The capital of the Sub-Fund is not guaranteed. The Sub-Fund is invested in financial markets and uses techniques and instruments which are subject to some levels of variation, which may result in gains or losses.

### Additional Risk

**Counterparty Risk:** Risk of bankruptcy, insolvency, or payment or delivery failure of any of the Sub-Fund's counterparties, leading to a payment or delivery default.

**Liquidity Risk:** risk of low liquidity level in certain market conditions that might lead the Sub-Fund to face difficulties valuing, purchasing or selling all/part of its assets and resulting in potential impact on its net asset value.

**Credit Risk:** Risk that issuers of debt securities held in the Sub-Fund may default on their obligations or have their credit rating downgraded, resulting in a decrease in the Net Asset Value.

### Subscription Redemption

The subscription, conversion or redemption orders must be received by the Registrar and Transfer Agent on any Valuation Day no later than 3 p.m. Luxembourg time. Orders will be processed at the Net Asset Value applicable to such Valuation Day. The investor's attention is drawn to the existence of potential additional processing time due to the possible involvement of intermediaries such as Financial Advisers or distributors. The Net Asset Value of this Sub-Fund is calculated on a daily basis.

Minimum initial investment: 30,000,000 in the relevant reference currency of the relevant Unit class.

**กองทุนเปิด ยูไนเต็ด ชอร์ต ดูเรชั่น ไฮ ยิลด์ บอนด์ ฟันด์**  
**ตารางแสดงค่าใช้จ่ายทั้งหมดที่เรียกเก็บจากกองทุนรวม**  
**สำหรับงวด ตั้งแต่วันที่ 1 มีนาคม 2565 ถึงวันที่ 28 กุมภาพันธ์ 2566**

ค่าใช้จ่ายที่เรียกเก็บจากกองทุนรวม (Fund's direct expense)	จำนวนเงิน หน่วย : พันบาท	ร้อยละ ของ มูลค่าทรัพย์สินสุทธิ
ค่าธรรมเนียมการจัดการ	641.45	0.6420
ค่าธรรมเนียมผู้ดูแลผลประโยชน์	32.07	0.0321
ค่าธรรมเนียมการทำรายการ	-	-
ค่าธรรมเนียมนายทะเบียน	213.82	0.2140
ค่าที่ปรึกษาการลงทุน	-	-
ค่าใช้จ่ายในการส่งเสริมการขาย - ช่วงเสนอขายหน่วยลงทุนครั้งแรก	-	-
ค่าใช้จ่ายในการส่งเสริมการขาย - ภายหลังเสนอขายหน่วยลงทุนครั้งแรก	-	-
ค่าสอบบัญชี	45.90	0.0459
ค่าใช้จ่ายอื่นๆ*	6.00	0.0060
<b>รวมค่าใช้จ่ายทั้งหมด**</b>	<b>939.24</b>	<b>0.9400</b>

หมายเหตุ \* ค่าใช้จ่ายอื่นๆ ที่แต่ละรายการ ไม่เกินร้อยละ 0.01

\*\* ได้รวมภาษีมูลค่าเพิ่มไว้ด้วย(ถ้ามี), ไม่รวมค่านายหน้าซื้อขายหลักทรัพย์



กองทุนเปิด ยูไนเต็ด ซอร์ต ดูเรชั่น ไฮ ยิลด์ บอนด์ ฟันด์  
ณ วันที่ 28 กุมภาพันธ์ 2566  
รายละเอียดการลงทุน การกู้ยืมเงินและการก่อภาระผูกพัน

	มูลค่าตามราคาตลาด	%NAV
<b>หลักทรัพย์หรือทรัพย์สินในประเทศ</b>		
<b>เงินฝาก</b>	<b><u>2,032,243.88</u></b>	<b><u>2.34</u></b>
ธนาคาร กสิกรไทย จำกัด (มหาชน)	1,939,740.57	2.24
ธนาคาร กสิกรไทย จำกัด (มหาชน) (USD)	92,503.31	0.11
<b>อื่นๆ</b>	<b><u>-163,822.51</u></b>	<b><u>-0.19</u></b>
ทรัพย์สินอื่น	517.41	0.00
หนี้สินอื่น	-164,339.92	-0.19
<b>หลักทรัพย์หรือทรัพย์สินประเทศ LUXEMBOURG</b>		
<b>หุ้นสามัญ</b>	<b><u>89,367,099.75</u></b>	<b><u>103.07</u></b>
ไม่จดทะเบียนในตลาดหลักทรัพย์ฯ	89,367,099.75	103.07
หน่วยลงทุน	89,367,099.75	103.07
AXA IM Fixed Income Investment Strategies - US Short Duration High Yield (Class A)	89,367,099.75	103.07
<b>หลักทรัพย์หรือทรัพย์สินสัญญาซื้อขายล่วงหน้า</b>		
<b>สัญญาที่อ้างอิงกับอัตราแลกเปลี่ยน</b>	<b><u>-4,530,711.30</u></b>	<b><u>-5.23</u></b>
สัญญาฟอว์เวิร์ด	-4,530,711.30	-5.23
<b>มูลค่าทรัพย์สินสุทธิ</b>	<b><u>86,704,809.82</u></b>	<b><u>100.00</u></b>

รายละเอียดตัวตราสารและอันดับความน่าเชื่อถือของตราสารทุกตัว  
 กองทุนเปิด ยูโนเค็ด ซอร์ต ดูเรชั่น ไฮ ยิลด์ บอนด์ ฟันด์  
 ณ วันที่ 28 กุมภาพันธ์ 2566

รายละเอียดการลงทุนในสัญญาซื้อขายล่วงหน้า

ประเภทสัญญา	คู่สัญญา	อันดับความ น่าเชื่อถือ	วัตถุประสงค์	มูลค่าตาม ราคาตลาด	%NAV	วันครบกำหนด	กำไร/ขาดทุน
สัญญาที่อ้างอิงกับอัตราแลกเปลี่ยน							
สัญญาฟอเร็กซ์	ธนาคารซีไอเอ็มบีไทย จำกัด (มหาชน)	AA	ป้องกันความเสี่ยง	-2,963,049.27	-3.42	28/04/2566	-2,963,049.27
	ธนาคารไทยพาณิชย์ จำกัด (มหาชน)	AA+	ป้องกันความเสี่ยง	-1,602,407.13	-1.85	30/03/2566	-1,602,407.13
	ธนาคารกรุงศรีอยุธยา จำกัด (มหาชน)	AAA	ป้องกันความเสี่ยง	57,454.42	0.07	30/03/2566	57,454.42
	ธนาคารกรุงศรีอยุธยา จำกัด (มหาชน)	AAA	ป้องกันความเสี่ยง	-22,709.32	-0.03	30/03/2566	-22,709.32

**ข้อมูลอัตราส่วนหมุนเวียนการลงทุนของกองทุนรวม (PTR)**

**กองทุนเปิด ยูไนเต็ด ชอร์ต ดูเรชั่น ไฮ ยิลด์ บอนด์ ฟันด์**

**ตั้งแต่วันที่ 1 มีนาคม 2565 ถึงวันที่ 28 กุมภาพันธ์ 2566**

6.20%
-------

อันดับความน่าเชื่อถือของธนาคารหรือสถาบันการเงิน  
กองทุนเปิด ยูไนเต็ด ชอร์ต ดูเรชั่น ไฮ ยิลด์ บอนด์ ฟันด์

ณ วันที่ 28 กุมภาพันธ์ 2566

เงินฝากธนาคาร	อันดับความน่าเชื่อถือโดย สถาบันในต่างประเทศ	อันดับความน่าเชื่อถือโดย สถาบันในประเทศ
-ไม่มี-	-	-

## การรับผลประโยชน์ตอบแทนเนื่องจากการที่ใช้บริการบุคคลอื่น ๆ

ลำดับ	บริษัทที่ให้ผลประโยชน์	ผลประโยชน์ที่ได้รับ	เหตุผลในการรับ ผลประโยชน์
-	-ไม่มี-	-	-

## รายชื่อบุคคลที่เกี่ยวข้องกับการทำธุรกรรมของกองทุนรวม

ตั้งแต่วันที่ 1 มีนาคม 2565 ถึงวันที่ 28 กุมภาพันธ์ 2566

### รายชื่อบุคคลที่เกี่ยวข้อง

-ไม่มีรายชื่อบุคคลที่เกี่ยวข้องกับการทำธุรกรรมของกองทุนรวม-

หมายเหตุ :

ผู้ลงทุนสามารถตรวจสอบรายละเอียดการทำธุรกรรมกับบุคคลที่เกี่ยวข้องกับกองทุนรวมได้ที่

บริษัทจัดการโดยตรง หรือที่ Website ของบริษัทจัดการที่ <http://www.uobam.co.th>

หรือที่ Website ของสำนักงานคณะกรรมการ ก.ล.ต. ที่ <http://www.sec.or.th>

ข้อมูลการลงทุน และเหตุผลในกรณีที่การลงทุนไม่เป็นไปตามนโยบายการลงทุน

กองทุนเปิด ยูไนเต็ด ชอร์ต ดูเรชั่น ไฮ ยิลด์ บอนด์ ฟันด์

ในรอบปีบัญชีระหว่างวันที่ 1 มีนาคม 2565 ถึงวันที่ 28 กุมภาพันธ์ 2566

วันที่	ชื่อหลักทรัพย์	อัตราส่วน ณ สิ้นวัน (%NAV)	อัตราส่วนตามโครงการ (%NAV)	สาเหตุ	การดำเนินการ
-	-ไม่มี-	-	-	-	-

ข้อมูลการใช้สิทธิออกเสียงในที่ประชุมผู้ถือหุ้น  
ในนามกองทุนรวมของรอบปีปฏิทินล่าสุด

ผู้ลงทุนสามารถตรวจสอบรายละเอียดแนวทางการใช้สิทธิออกเสียงได้ที่  
Website ของบริษัทจัดการ <http://www.uobam.co.th>



ข้อมูลการถือหน่วยลงทุนเกิน 1 ใน 3  
กองทุนเปิด ยูไนเต็ด ชอร์ต ดูเรชั่น ไฮ ยิลด์ บอนด์ ฟันด์

ณ วันที่ 28 กุมภาพันธ์ 2566

- ไม่มี -

หมายเหตุ :

ผู้ลงทุนสามารถตรวจสอบข้อมูลการถือหน่วยลงทุนเกิน 1 ใน 3 ได้ที่ website ของบริษัทจัดการ [http:// www.uobam.co.th](http://www.uobam.co.th)

## การแก้ไขข้อผูกพัน

### กองทุนเปิด ยูไนเต็ด ชอร์ต ดูเรชั่น ไฮ ยิลด์ บอนด์ ฟันด์

สำหรับระยะเวลา ตั้งแต่วันที่ 1 มีนาคม 2565 ถึงวันที่ 28 กุมภาพันธ์ 2566

เรื่องที่แก้ไข	เหตุผลที่แก้ไข	วันที่ได้รับ ความเห็นชอบ	วันที่มีผล ใช้บังคับ
บริษัทจัดการ/สิทธิ หน้าที่ และความรับผิดชอบ	แก้ไขตามประกาศ สน.9/2564	23 พฤษภาคม 2565	30 พฤษภาคม 2565
วิธีการชำระเงิน หรือทรัพย์สินอื่นให้แก่ผู้ถือหน่วยลงทุน	แก้ไขตามประกาศ สน.9/2564	23 พฤษภาคม 2565	30 พฤษภาคม 2565
การเลิกโครงการจัดการกองทุนรวม	แก้ไขตามประกาศ สน.9/2564 สธ.35/2557	23 พฤษภาคม 2565	30 พฤษภาคม 2565
การออกและส่งมอบเอกสารแสดงสิทธิในหน่วยลงทุน	แก้ไขตามประกาศ สธ.35/2557	23 พฤษภาคม 2565	30 พฤษภาคม 2565

กองทุนเปิด ยูไนเต็ด ชอร์ต ดูเรชั่น ไฮ ยิลด์ บอนด์ ฟันด์  
งบการเงินและรายงานของผู้สอบบัญชีรับอนุญาต  
สำหรับปีสิ้นสุดวันที่ 28 กุมภาพันธ์ 2566

## รายงานของผู้สอบบัญชีรับอนุญาต

เสนอ ผู้ถือหุ้นหน่วยลงทุนของกองทุนเปิด ยูไนเต็ด ชอร์ต ดูเรชั่น ไฮ ยิลด์ บอนด์ ฟันด์

### ความเห็น

ข้าพเจ้าได้ตรวจสอบงบการเงินของกองทุนเปิด ยูไนเต็ด ชอร์ต ดูเรชั่น ไฮ ยิลด์ บอนด์ ฟันด์ (“กองทุน”) ซึ่งประกอบด้วย งบแสดงฐานะการเงิน และงบประกอบรายละเอียดเงินลงทุน ณ วันที่ 28 กุมภาพันธ์ 2566 และงบกำไรขาดทุนเบ็ดเสร็จ และงบแสดงการเปลี่ยนแปลงสินทรัพย์สุทธิสำหรับปีสิ้นสุดวันเดียวกัน และหมายเหตุประกอบงบการเงิน รวมถึงสรุปนโยบายการบัญชีที่สำคัญ

ข้าพเจ้าเห็นว่า งบการเงินข้างต้นนี้แสดงฐานะการเงินของกองทุนเปิด ยูไนเต็ด ชอร์ต ดูเรชั่น ไฮ ยิลด์ บอนด์ ฟันด์ ณ วันที่ 28 กุมภาพันธ์ 2566 และผลการดำเนินงาน และการเปลี่ยนแปลงสินทรัพย์สุทธิสำหรับปีสิ้นสุดวันเดียวกัน โดยถูกต้องตามที่ควรในสาระสำคัญตามแนวปฏิบัติทางบัญชีสำหรับกองทุนรวมและกองทุนสำรองเลี้ยงชีพ ที่สมาคมบริษัทจัดการลงทุน กำหนดโดยได้รับความเห็นชอบจากสำนักงานคณะกรรมการกำกับหลักทรัพย์และตลาดหลักทรัพย์

### เกณฑ์ในการแสดงความเห็น

ข้าพเจ้าได้ปฏิบัติตามตรวจสอบตามมาตรฐานการสอบบัญชี ความรับผิดชอบของข้าพเจ้าได้กล่าวไว้ในวรรคความรับผิดชอบของผู้สอบบัญชีต่อการตรวจสอบงบการเงิน ในรายงานของข้าพเจ้า ข้าพเจ้ามีความเป็นอิสระจากกองทุนตามประมวลจรรยาบรรณของผู้ประกอบวิชาชีพบัญชี รวมถึง มาตรฐานเรื่องความเป็นอิสระ ที่กำหนดโดยสภาวิชาชีพบัญชี (ประมวลจรรยาบรรณของผู้ประกอบวิชาชีพบัญชี) ในส่วนที่เกี่ยวข้องกับการตรวจสอบงบการเงิน และข้าพเจ้าได้ปฏิบัติตามความรับผิดชอบด้านจรรยาบรรณอื่น ๆ ตามประมวลจรรยาบรรณของผู้ประกอบวิชาชีพบัญชี ข้าพเจ้าเชื่อว่าการสอบบัญชีที่ข้าพเจ้าได้รับเพียงพอและเหมาะสมเพื่อใช้เป็นเกณฑ์ในการแสดงความเห็นของข้าพเจ้า

### ข้อมูลอื่น

ผู้บริหารเป็นผู้รับผิดชอบต่อข้อมูลอื่น ข้อมูลอื่นประกอบด้วย ข้อมูลซึ่งรวมอยู่ในรายงานประจำปี แต่ไม่รวมถึงงบการเงิน และรายงานของผู้สอบบัญชีที่อยู่ในรายงานประจำปีนั้น ข้าพเจ้าคาดว่าข้าพเจ้าจะได้รับรายงานประจำปีภายหลังวันที่ในรายงานของผู้สอบบัญชี

ความเห็นของข้าพเจ้าต่องบการเงิน ไม่ครอบคลุมถึงข้อมูลอื่น และข้าพเจ้าไม่ได้ให้ความเชื่อมั่นต่อข้อมูลอื่น

ความรับผิดชอบของข้าพเจ้าที่เกี่ยวกับการตรวจสอบงบการเงินคือ การอ่านและพิจารณาว่าข้อมูลอื่นมีความขัดแย้งที่มีสาระสำคัญกับงบการเงินหรือกับความรู้ที่ได้รับจากการตรวจสอบของข้าพเจ้า หรือปรากฏว่าข้อมูลอื่นมีการแสดงข้อมูลที่ขัดต่อข้อเท็จจริงอันเป็นสาระสำคัญหรือไม่

เมื่อข้าพเจ้าได้อ่านรายงานประจำปี หากข้าพเจ้าสรุปได้ว่ามีการแสดงข้อมูลที่ขัดต่อข้อเท็จจริงอันเป็นสาระสำคัญ ข้าพเจ้าต้องสื่อสารเรื่องดังกล่าวกับผู้บริหารเพื่อให้ผู้บริหารดำเนินการแก้ไขข้อมูลที่แสดงขัดต่อข้อเท็จจริง

## ความรับผิดชอบของผู้บริหารต่องบการเงิน

ผู้บริหารมีหน้าที่รับผิดชอบในการจัดทำและนำเสนองบการเงินเหล่านี้ โดยถูกต้องตามที่ควรตามแนวปฏิบัติทางบัญชี สำหรับกองทุนรวมและกองทุนสำรองเลี้ยงชีพ ที่สมาคมบริษัทจัดการลงทุนกำหนด โดยได้รับความเห็นชอบจากสำนักงานคณะกรรมการกำกับหลักทรัพย์และตลาดหลักทรัพย์ และรับผิดชอบเกี่ยวกับการควบคุมภายในที่ผู้บริหารพิจารณาว่าจำเป็น เพื่อให้สามารถจัดทำงบการเงินที่ปราศจากการแสดงข้อมูลที่ขัดต่อข้อเท็จจริงอันเป็นสาระสำคัญไม่ว่าจะเกิดจากการทุจริตหรือข้อผิดพลาด

ในการจัดทำงบการเงิน ผู้บริหารรับผิดชอบในการประเมินความสามารถของกองทุนในการดำเนินงานต่อเนื่อง การเปิดเผยเรื่องที่เกี่ยวข้องกับการดำเนินงานต่อเนื่อง (ตามความเหมาะสม) และการใช้เกณฑ์การบัญชีสำหรับการดำเนินงานต่อเนื่องเว้นแต่ผู้บริหารมีความตั้งใจที่จะเลิกกองทุนหรือหยุดดำเนินงานหรือ ไม่สามารถดำเนินงานต่อเนื่องต่อไปได้

## ความรับผิดชอบของผู้สอบบัญชีต่อการตรวจสอบงบการเงิน


การตรวจสอบของข้าพเจ้ามีวัตถุประสงค์เพื่อให้ได้ความเชื่อมั่นอย่างสมเหตุสมผลว่างบการเงิน โดยรวมปราศจากการแสดงข้อมูลที่ขัดต่อข้อเท็จจริงอันเป็นสาระสำคัญหรือไม่ ไม่ว่าจะเกิดจากการทุจริตหรือข้อผิดพลาด และเสนอรายงานของผู้สอบบัญชีซึ่งรวมความเห็นของข้าพเจ้าอยู่ด้วย ความเชื่อมั่นอย่างสมเหตุสมผลคือความเชื่อมั่นในระดับสูงแต่ไม่ได้เป็นการรับประกันว่าการปฏิบัติงานตรวจสอบตามมาตรฐานการสอบบัญชีจะสามารถตรวจพบข้อมูลที่ขัดต่อข้อเท็จจริงอันเป็นสาระสำคัญที่มีอยู่ได้เสมอไป ข้อมูลที่ขัดต่อข้อเท็จจริงอาจเกิดจากการทุจริตหรือข้อผิดพลาดและถือว่ามีสาระสำคัญเมื่อคาดการณ์ได้อย่างสมเหตุสมผลว่ารายการที่ขัดต่อข้อเท็จจริงแต่ละรายการหรือทุกรายการรวมกันจะมีผลต่อการตัดสินใจทางเศรษฐกิจของผู้ใช้งบการเงินจากการใช้งบการเงินเหล่านี้

ในการตรวจสอบของข้าพเจ้าตามมาตรฐานการสอบบัญชี ข้าพเจ้าได้ใช้ดุลยพินิจและการสังเกตและสงสัยซึ่งผู้ประกอบวิชาชีพตลอดการตรวจสอบ การปฏิบัติงานของข้าพเจ้ารวมถึง

- ระบุและประเมินความเสี่ยงจากการแสดงข้อมูลที่ขัดต่อข้อเท็จจริงอันเป็นสาระสำคัญในงบการเงินไม่ว่าจะเกิดจากการทุจริตหรือข้อผิดพลาด ออกแบบและปฏิบัติงานตามวิธีการตรวจสอบเพื่อตอบสนองต่อความเสี่ยงเหล่านั้น และได้หลักฐานการสอบบัญชีที่เพียงพอและเหมาะสมเพื่อเป็นเกณฑ์ในการแสดงความเห็นของข้าพเจ้า ความเสี่ยงที่ไม่พบข้อมูลที่ขัดต่อข้อเท็จจริงอันเป็นสาระสำคัญซึ่งเป็นผลมาจากการทุจริตจะสูงกว่าความเสี่ยงที่เกิดจากข้อผิดพลาด เนื่องจากการทุจริตอาจเกี่ยวกับการสมรู้ร่วมคิด การปลอมแปลงเอกสารหลักฐาน การตั้งใจละเว้นการแสดงผล การแสดงผลที่ไม่ตรงตามข้อเท็จจริงหรือการแทรกแซงการควบคุมภายใน
- ทำความเข้าใจในระบบการควบคุมภายในที่เกี่ยวข้องกับการตรวจสอบ เพื่อออกแบบวิธีการตรวจสอบที่เหมาะสมกับสถานการณ์ แต่ไม่ใช่เพื่อวัตถุประสงค์ในการแสดงความเห็นต่อความมีประสิทธิภาพของการควบคุมภายในของกองทุน
- ประเมินความเหมาะสมของนโยบายการบัญชีที่ผู้บริหารใช้และความสมเหตุสมผลของประมาณการทางบัญชีและการเปิดเผยข้อมูลที่เกี่ยวข้องซึ่งจัดทำขึ้น โดยผู้บริหาร

- สรุปเกี่ยวกับความเหมาะสมของการใช้เกณฑ์การบัญชีสำหรับการดำเนินงานต่อเนื่องของผู้บริหารและจากหลักฐานการสอบบัญชีที่ได้รับ สรุปว่ามีความไม่แน่นอนที่มีสาระสำคัญที่เกี่ยวกับเหตุการณ์หรือสถานการณ์ที่อาจเป็นเหตุให้เกิดข้อสงสัยอย่างมีนัยสำคัญต่อความสามารถของกองทุนในการดำเนินงานต่อเนื่องหรือไม่ ถ้าข้าพเจ้าได้ข้อสรุปว่ามีความไม่แน่นอนที่มีสาระสำคัญ ข้าพเจ้าต้องกล่าวไว้ในรายงานของผู้สอบบัญชีของข้าพเจ้าโดยให้ข้อสังเกตถึงการเปิดเผยข้อมูลในงบการเงินที่เกี่ยวข้อง หรือถ้าการเปิดเผยดังกล่าวไม่เพียงพอ ความเห็นของข้าพเจ้าจะเปลี่ยนแปลงไป ข้อสรุปของข้าพเจ้าขึ้นอยู่กับหลักฐานการสอบบัญชีที่ได้รับจนถึงวันที่ในรายงานของผู้สอบบัญชีของข้าพเจ้า อย่างไรก็ตาม เหตุการณ์หรือสถานการณ์ในอนาคตอาจเป็นเหตุให้กองทุนต้องหยุดการดำเนินงานต่อเนื่อง
- ประเมินการนำเสนอ โครงสร้างและเนื้อหาของงบการเงินโดยรวม รวมถึงการเปิดเผยข้อมูลว่างบการเงินแสดงรายการและเหตุการณ์ในรูปแบบที่ทำให้มีการนำเสนอข้อมูล โดยถูกต้องตามที่ควรหรือไม่

ข้าพเจ้าได้สื่อสารกับผู้บริหารในเรื่องต่าง ๆ ที่สำคัญ ซึ่งรวมถึงขอบเขตและช่วงเวลาของการตรวจสอบตามที่ได้วางแผนไว้ ประเด็นที่มีนัยสำคัญที่พบจากการตรวจสอบรวมถึงข้อบกพร่องที่มีนัยสำคัญในระบบการควบคุมภายในหากข้าพเจ้าได้พบในระหว่างการตรวจสอบของข้าพเจ้า



(นางสาวธรรมาภรณ์ ลิ้มสกุล)

ผู้สอบบัญชีรับอนุญาต เลขทะเบียน 10508

บริษัท พีวี ออดิท จำกัด

กรุงเทพฯ 23 มีนาคม 2566

กองทุนเปิด ยูไนเท็ด ชอร์ต ดูเรชั่น ไฮ ยิลด์ บอนด์ ฟันด์

งบแสดงฐานะการเงิน

ณ วันที่ 28 กุมภาพันธ์ 2566

	หมายเหตุ	บาท	
		2566	2565
สินทรัพย์	8		
เงินลงทุนแสดงด้วยมูลค่ายุติธรรม	3, 4	89,367,099.75	119,151,107.39
เงินฝากธนาคาร		2,031,553.67	2,148,369.75
ลูกหนี้			
จากดอกเบี้ย		690.21	195.83
จากการขายหน่วยลงทุน		517.41	-
ลูกหนี้จากสัญญาอนุพันธ์	3, 6	57,454.42	1,639,091.28
รวมสินทรัพย์		91,457,315.46	122,938,764.25
หนี้สิน	8		
เจ้าหนี้จากการรับซื้อคืนหน่วยลงทุน		58,122.99	138,311.10
เจ้าหนี้จากสัญญาอนุพันธ์	3, 6	4,588,165.72	96,435.50
ค่าใช้จ่ายค้างจ่าย	5	102,550.55	126,248.28
ภาษีเงินได้ค้างจ่าย		103.53	29.37
หนี้สินอื่น		3,562.85	5,094.10
รวมหนี้สิน		4,752,505.64	366,118.35
สินทรัพย์สุทธิ		86,704,809.82	122,572,645.90
สินทรัพย์สุทธิ:			
ทุนที่ได้รับจากผู้ถือหน่วยลงทุน		84,190,177.52	112,801,087.07
กำไร(ขาดทุน)สะสม			
บัญชีปรับสมดุล		(32,567,833.45)	(31,787,690.37)
กำไรสะสมจากการดำเนินงาน		35,082,465.75	41,559,249.20
สินทรัพย์สุทธิ	7	86,704,809.82	122,572,645.90

กองทุนเปิด ยูไนเต็ด ชอร์ต ดูเรชั่น ไฮ ยิลด์ บอนด์ ฟันด์  
 งบประมาณรายละเอียดเงินลงทุน  
 ณ วันที่ 28 กุมภาพันธ์ 2566

	<u>ชื่อหลักทรัพย์</u>	<u>จำนวนหน่วย</u>	<u>มูลค่ายุติธรรม</u> (บาท)	<u>ร้อยละของ</u> <u>มูลค่าเงินลงทุน</u>
<b>เงินลงทุนในกองทุนรวมในต่างประเทศ</b>				
<b>หน่วยลงทุน</b>				
	AXA IM Fixed Income Investment Strategies -			
	US Short Duration High Yield (Class A) *	11,982.139	89,367,099.75	100.00
	<b>รวมเงินลงทุน (ราคาทุน 78,420,601.14 บาท)</b>		<b>89,367,099.75</b>	<b>100.00</b>

\* กองทุน AXA IM Fixed Income Investment Strategies - US Short Duration High Yield (Class A) มีนโยบายเน้นลงทุน  
 ในตราสารหนี้



กองทุนเปิด ยูไนเต็ด ซอร์ต ดูเรชั่น ไฮ ยิลด์ บอนด์ ฟันด์  
 งบประมาณรายละเอียดเงินลงทุน  
 ณ วันที่ 28 กุมภาพันธ์ 2565

<u>ชื่อหลักทรัพย์</u>	<u>จำนวนหน่วย</u>	<u>มูลค่ายุติธรรม</u> (บาท)	<u>ร้อยละของ</u> <u>มูลค่าเงินลงทุน</u>
<b>เงินลงทุนในกองทุนรวมในต่างประเทศ</b>			
<b>หน่วยลงทุน</b>			
AXA IM Fixed Income Investment Strategies -			
US Short Duration High Yield (Class A) *	16,922.625	119,151,107.39	100.00
<b>รวมเงินลงทุน (ราคาทุน 109,971,555.56 บาท)</b>		<b>119,151,107.39</b>	<b>100.00</b>

\* กองทุน AXA IM Fixed Income Investment Strategies - US Short Duration High Yield (Class A) มีนโยบายเน้นลงทุน  
 ในตราสารหนี้

กองทุนเปิด ยูไนเท็ด ชอร์ต ดูเรชั่น ไฮ ยิลด์ บอนด์ ฟันด์  
งบกำไรขาดทุนเบ็ดเสร็จ  
สำหรับปีสิ้นสุดวันที่ 28 กุมภาพันธ์ 2566

	หมายเหตุ	บาท	
		2566	2565
รายได้	3		
รายได้ดอกเบี้ย		1,734.61	1,348.58
รวมรายได้		1,734.61	1,348.58
ค่าใช้จ่าย	3		
ค่าธรรมเนียมการจัดการ	5	641,453.76	776,527.17
ค่าธรรมเนียมผู้ดูแลผลประโยชน์		32,072.78	38,826.50
ค่าธรรมเนียมนายทะเบียน	5	213,817.84	258,842.28
ค่าธรรมเนียมวิชาชีพ		45,900.00	46,000.00
ค่าใช้จ่ายอื่น		6,000.00	5,700.00
รวมค่าใช้จ่าย		939,244.38	1,125,895.95
ขาดทุนสุทธิ		(937,509.77)	(1,124,547.37)
รายการกำไร(ขาดทุน)สุทธิจากเงินลงทุน	3		
รายการกำไรสุทธิที่เกิดขึ้นจากเงินลงทุน		4,454,970.08	2,261,206.26
รายการกำไรสุทธิที่ยังไม่เกิดขึ้นจากเงินลงทุน		1,766,946.78	7,351,415.31
รายการขาดทุนสุทธิที่เกิดขึ้นจากสัญญาอนุพันธ์		(5,616,506.00)	(8,951,839.34)
รายการกำไร(ขาดทุน)สุทธิที่ยังไม่เกิดขึ้นจากสัญญาอนุพันธ์	6, 8	(6,073,367.08)	1,588,233.53
รายการกำไร(ขาดทุน)สุทธิจากอัตราแลกเปลี่ยนเงินตราต่างประเทศ		(71,057.22)	4,058.81
รวมรายการกำไร(ขาดทุน)สุทธิจากเงินลงทุนที่เกิดขึ้นและที่ยังไม่เกิดขึ้น		(5,539,013.44)	2,253,074.57
การเพิ่มขึ้น(ลดลง)ในสินทรัพย์สุทธิจากการดำเนินงานก่อนภาษีเงินได้ หัก ภาษีเงินได้	3	(6,476,523.21)	1,128,527.20
การเพิ่มขึ้น(ลดลง)ในสินทรัพย์สุทธิจากการดำเนินงานหลังหักภาษีเงินได้	7	(6,476,783.45)	1,128,324.95

กองทุนเปิด ยูไนเต็ด ชอร์ต ดูเรชั่น ไฮ ยิลด์ บอนด์ ฟันด์  
 งบแสดงการเปลี่ยนแปลงสินทรัพย์สุทธิ  
 สำหรับปีสิ้นสุดวันที่ 28 กุมภาพันธ์ 2566

	บาท	
	2566	2565
การเพิ่มขึ้น(ลดลง)สุทธิของสินทรัพย์สุทธิจาก		
การดำเนินงาน	(6,476,783.45)	1,128,324.95
การเพิ่มขึ้นของทุนที่ได้รับจากผู้ถือหน่วยลงทุนในระหว่างปี	2,104,688.50	44,046,685.13
การลดลงของทุนที่ได้รับจากผู้ถือหน่วยลงทุนในระหว่างปี	(31,495,741.13)	(20,312,471.45)
การเพิ่มขึ้น(ลดลง)ของสินทรัพย์สุทธิในระหว่างปี	(35,867,836.08)	24,862,538.63
สินทรัพย์สุทธิ ณ วันต้นปี	122,572,645.90	97,710,107.27
สินทรัพย์สุทธิ ณ วันปลายปี	86,704,809.82	122,572,645.90
	หน่วย	
การเปลี่ยนแปลงของจำนวนหน่วยลงทุน		
(มูลค่าหน่วยละ 10 บาท)		
หน่วยลงทุน ณ วันต้นปี	11,280,108.7069	9,093,156.7461
<u>บวก</u> : หน่วยลงทุนที่ขายในระหว่างปี	203,250.8828	4,047,287.5376
<u>หัก</u> : หน่วยลงทุนที่รับซื้อคืนในระหว่างปี	(3,064,341.8377)	(1,860,335.5768)
หน่วยลงทุน ณ วันปลายปี	8,419,017.7520	11,280,108.7069

กองทุนเปิด ยูไนเต็ด ชอร์ต ดูเรชั่น ไฮ ยิลด์ บอนด์ ฟันด์

หมายเหตุประกอบงบการเงิน

สำหรับปีสิ้นสุดวันที่ 28 กุมภาพันธ์ 2566

## 1. ข้อมูลทั่วไป

กองทุนเปิด ยูไนเต็ด ชอร์ต ดูเรชั่น ไฮ ยิลด์ บอนด์ ฟันด์ (“กองทุน”) จัดทะเบียนเป็นกองทุนร่วมกับสำนักงานคณะกรรมการกำกับหลักทรัพย์และตลาดหลักทรัพย์ (“ก.ล.ต.”) เมื่อวันที่ 22 มีนาคม 2560 ปัจจุบันกองทุนมีเงินทุนจดทะเบียนจำนวน 10,000 ล้านบาท (แบ่งเป็น 1,000 ล้านหน่วยลงทุน มูลค่าหน่วยลงทุนละ 10 บาท) โดยมีบริษัทหลักทรัพย์จัดการกองทุน ยูโอบี (ประเทศไทย) จำกัด (“บริษัทจัดการ”) เป็นผู้จัดการกองทุนและนายทะเบียนหน่วยลงทุน และธนาคารกสิกรไทย จำกัด (มหาชน) เป็นผู้ดูแลผลประโยชน์

กองทุนเป็นกองทุนรวมประเภทรับซื้อคืนหน่วยลงทุน ซึ่งไม่มีการกำหนดอายุโครงการ ที่มีการแบ่งชนิดของหน่วยลงทุนเป็น 2 ชนิด ได้แก่

1. ชนิดรับซื้อคืนหน่วยลงทุนอัตโนมัติ เหมาะสำหรับผู้ลงทุนประเภทบุคคลธรรมดา เปิดโอกาสให้ผู้ลงทุนรับรายได้สม่ำเสมอจากการขายคืนหน่วยลงทุนอัตโนมัติ
2. ชนิดรับซื้อคืนหน่วยลงทุนแบบปกติ เหมาะสำหรับผู้ลงทุนประเภทบุคคลธรรมดา เปิดโอกาสให้ผู้ลงทุนรับรายได้จากส่วนต่างจากการลงทุน (Capital gain) และสะสมผลประโยชน์จากการลงทุน (Total return)

กองทุนมีนโยบายการลงทุนโดยเน้นการลงทุนในหน่วยลงทุนของกองทุนในต่างประเทศ ชื่อกองทุน AXA IM Fixed Income Investment Strategies - US Short Duration High Yield (Class A) ที่จดทะเบียนในประเทศลักเซมเบิร์ก โดยกองทุนดังกล่าวบริหารและจัดการโดย AXA Funds Management S.A. (Luxembourg) โดยเฉลี่ยในรอบบัญชีไม่น้อยกว่าร้อยละ 80 ของมูลค่าสินทรัพย์สุทธิของกองทุน ทั้งนี้กองทุนจะทำสัญญาอนุพันธ์ (Derivatives) ซึ่งมีวัตถุประสงค์เพื่อป้องกันความเสี่ยง (Hedging) จากอัตราแลกเปลี่ยนเงินตราต่างประเทศ

กองทุนมีนโยบายไม่จ่ายเงินปันผลให้แก่ผู้ถือหน่วยลงทุน

## 2. เกณฑ์การจัดทำงบการเงิน

งบการเงินนี้ได้จัดทำขึ้นตามแนวปฏิบัติทางบัญชีสำหรับกองทุนรวมและกองทุนสำรองเลี้ยงชีพที่สมาคมบริษัทจัดการลงทุนกำหนด โดยได้รับความเห็นชอบจาก ก.ล.ต. (“แนวปฏิบัติทางบัญชี”) ส่วนเรื่องที่ไม่ได้กำหนดไว้ กองทุนปฏิบัติตามมาตรฐานการรายงานทางการเงินที่ออกโดยสภาวิชาชีพบัญชี

งบการเงินของกองทุนได้จัดทำเป็นภาษาไทย และมีหน่วยเงินตราเป็นบาท ซึ่งการจัดทำงบการเงินดังกล่าวเป็นไปตามวัตถุประสงค์ของการจัดทำรายงานในประเทศ ดังนั้นเพื่อความสะดวกของผู้อ่านงบการเงินที่ไม่คุ้นเคยกับภาษาไทย กองทุนได้จัดทำงบการเงินฉบับภาษาอังกฤษขึ้น โดยแปลจากงบการเงินฉบับภาษาไทย

### 3. สรุปนโยบายการบัญชีที่สำคัญ

#### เงินลงทุน

เงินลงทุนจะรับรู้เป็นสินทรัพย์ด้วยมูลค่ายุติธรรม ณ วันที่กองทุนมีสิทธิในเงินลงทุน

- เงินลงทุนในกองทุนรวมที่เสนอขายในต่างประเทศ แสดงด้วยมูลค่ายุติธรรม โดยใช้มูลค่าทรัพย์สินสุทธิต่อหน่วยลงทุนครั้งล่าสุด ณ วันที่วัดค่าเงินลงทุน

กำไรหรือขาดทุนสุทธิที่ยังไม่เกิดขึ้นจากการปรับมูลค่าของเงินลงทุน ให้เป็นมูลค่ายุติธรรมจะรับรู้ในกำไรหรือขาดทุนราคาทุนของเงินลงทุนที่จำหน่ายใช้วิธีถัวเฉลี่ยถ่วงน้ำหนัก

#### การรับรู้รายได้และค่าใช้จ่าย

รายได้ดอกเบี้ยรับรู้เป็นรายได้ตามเกณฑ์คงค้าง โดยคำนึงถึงอัตราดอกเบี้ยที่แท้จริง

ค่าใช้จ่ายรับรู้ตามเกณฑ์คงค้าง

เมื่อมีการจำหน่ายเงินลงทุน ผลต่างระหว่างสิ่งตอบแทนสุทธิที่ได้รับกับมูลค่าตามบัญชีของเงินลงทุนจะรับรู้ในกำไรหรือขาดทุน

#### บัญชีที่เป็นเงินตราต่างประเทศ

บัญชีที่เป็นเงินตราต่างประเทศ แปลงค่าเป็นเงินบาท โดยใช้อัตราแลกเปลี่ยน ณ วันเกิดรายการ สินทรัพย์และหนี้สินที่เป็นเงินตราต่างประเทศ ณ วันสิ้นปีแปลงค่าเป็นเงินบาท โดยใช้อัตราแลกเปลี่ยน ณ วันนั้น และสัญญาอนุพันธ์ ณ วันที่เกิดรายการ แปลงค่าเป็นเงินบาทโดยใช้อัตราตามสัญญา

ณ วันสิ้นปี กำไรหรือขาดทุนที่ยังไม่เกิดขึ้นจากสัญญาอนุพันธ์ที่ยังไม่ครบกำหนด คำนวณโดยปรับสัญญาอนุพันธ์ ณ วันสิ้นปีจากอัตราตามสัญญา เป็นราคาตลาดของสัญญาอนุพันธ์ที่มีอายุคงเหลือเช่นเดียวกัน โดยแสดงรวมในลูกหนี้หรือเจ้าหนี้จากสัญญาอนุพันธ์ในงบแสดงฐานะการเงิน

ผลต่างของอัตราแลกเปลี่ยนที่เกิดขึ้นจากการแปลงค่ารับรู้ในกำไรหรือขาดทุน

#### ภาษีเงินได้

กองทุนเสียภาษีเงินได้ตามประมวลรัษฎากรจากรายได้ตามมาตรา 40 (4) (ก) ในอัตราร้อยละ 15 ของรายได้ก่อนหักรายจ่าย

#### การใช้ดุลยพินิจและการประมาณการทางบัญชี

ในการจัดทำงบการเงินให้เป็นไปตามแนวปฏิบัติทางบัญชี ฝ่ายบริหารต้องใช้ดุลยพินิจและการประมาณการหลายประการซึ่งมีผลกระทบต่อจำนวนเงินที่เกี่ยวข้องกับสินทรัพย์ หนี้สิน รายได้ ค่าใช้จ่าย และการเปิดเผยข้อมูลเกี่ยวกับสินทรัพย์และหนี้สินที่อาจเกิดขึ้น ซึ่งผลที่เกิดขึ้นจริงอาจแตกต่างไปจากจำนวนที่ประมาณการไว้

การใช้ดุลยพินิจและการประมาณการในการจัดทำงบการเงินจะได้รับการทบทวนอย่างต่อเนื่อง การปรับประมาณการทางบัญชีจะบันทึกโดยวิธีเปลี่ยนทันทีเป็นต้นไป

4. ข้อมูลเกี่ยวกับการซื้อขายเงินลงทุน

กองทุน ได้ซื้อขายเงินลงทุนในระหว่างปี สรุปได้ดังนี้

	บาท	
	2566	2565
ซื้อเงินลงทุน	6,170,164.00	41,935,620.00
ขายเงินลงทุน	42,176,088.50	28,362,524.00

5. รายการธุรกิจกับกิจการที่เกี่ยวข้องกัน

ในระหว่างปี กองทุนมีรายการธุรกิจระหว่างกันที่สำคัญกับบริษัทจัดการและกิจการอื่น ซึ่งมีผู้ถือหุ้นและ/หรือกรรมการเดียวกันกับบริษัทจัดการและกองทุน รายการที่สำคัญดังกล่าวสำหรับปีสิ้นสุดวันที่ 28 กุมภาพันธ์ 2566 และ 2565 มีดังต่อไปนี้

	บาท		นโยบายการกำหนดราคา
	2566	2565	
บริษัทหลักทรัพย์จัดการกองทุน ยูโอบี (ประเทศไทย) จำกัด			
ค่าธรรมเนียมการจัดการ	641,453.76	776,527.17	ตามเกณฑ์ที่ระบุในหนังสือชี้ชวน
ค่าธรรมเนียมนายทะเบียน	213,817.84	258,842.28	ตามเกณฑ์ที่ระบุในหนังสือชี้ชวน

ณ วันที่ 28 กุมภาพันธ์ 2566 และ 2565 กองทุนมียอดคงเหลือที่มีสาระสำคัญกับกิจการที่เกี่ยวข้องกัน ดังนี้

	บาท	
	2566	2565
บริษัทหลักทรัพย์จัดการกองทุน ยูโอบี (ประเทศไทย) จำกัด		
ค่าธรรมเนียมการจัดการค้างจ่าย	42,802.91	60,427.93
ค่าธรรมเนียมนายทะเบียนค้างจ่าย	14,267.63	20,142.62

6. อนุพันธ์ทางการเงินตามมูลค่ายุติธรรม

	บาท		
	จำนวนเงินตามสัญญา	มูลค่ายุติธรรม	
		สินทรัพย์	หนี้สิน
สัญญาซื้อขายเงินตราต่างประเทศล่วงหน้า	85,124,484.50	57,454.42	4,588,165.72

	บาท			
	2565			
	จำนวนเงินตาม	มูลค่ายุติธรรม		
สัญญา	สินทรัพย์	หนี้สิน		
สัญญาซื้อขายเงินตราต่างประเทศล่วงหน้า	123,945,461.20	1,639,091.28	96,435.50	

7. ประเภทหน่วยลงทุนที่ออกจำหน่าย

	2566	
	ชนิดรับซื้อคืน	ชนิดรับซื้อคืน
	หน่วยลงทุนอัตโนมัติ	หน่วยลงทุนแบบปกติ
หน่วยลงทุน ณ วันปลายปี (หน่วย)	2,264,830.2933	6,154,187.4587
สินทรัพย์สุทธิ (บาท)	23,323,909.76	63,380,900.06
มูลค่าสินทรัพย์สุทธิต่อหน่วย (บาท)	10.2983	10.2988

	2565	
	ชนิดรับซื้อคืน	ชนิดรับซื้อคืน
	หน่วยลงทุนอัตโนมัติ	หน่วยลงทุนแบบปกติ
หน่วยลงทุน ณ วันปลายปี (หน่วย)	5,128,935.3037	6,151,173.4032
สินทรัพย์สุทธิ (บาท)	55,730,734.49	66,841,911.41
มูลค่าสินทรัพย์สุทธิต่อหน่วย (บาท)	10.8659	10.8665

การเพิ่มขึ้น(ลดลง)ในสินทรัพย์สุทธิจากการดำเนินงานสำหรับปีแยกตามประเภทหน่วยลงทุน มีดังนี้

	บาท	
	2566	2565
ชนิดรับซื้อคืนหน่วยลงทุนอัตโนมัติ	(2,984,491.18)	877,569.24
ชนิดรับซื้อคืนหน่วยลงทุนแบบปกติ	(3,492,292.27)	250,755.71
รวม	(6,476,783.45)	1,128,324.95

## 8. การเปิดเผยข้อมูลสำหรับเครื่องมือทางการเงิน

### การประมาณมูลค่ายุติธรรม

มูลค่ายุติธรรม หมายถึง ราคาที่จะได้รับจากการขายสินทรัพย์หรือเป็นราคาที่จะจ่ายเพื่อโอนหนี้สินให้ผู้อื่น โดยรายการดังกล่าวเป็นรายการที่เกิดขึ้นในสภาพปกติระหว่างผู้ซื้อและผู้ขาย (ผู้ร่วมตลาด) ณ วันที่วัดมูลค่า กองทุนใช้ราคาเสนอซื้อขายในตลาดที่มีสภาพคล่องในการวัดมูลค่ายุติธรรมของสินทรัพย์และหนี้สินซึ่งแนวปฏิบัติทางบัญชีที่เกี่ยวข้องกำหนดให้ต้องวัดมูลค่าด้วยมูลค่ายุติธรรม ยกเว้นในกรณีที่ไม่มีตลาดที่มีสภาพคล่องสำหรับสินทรัพย์หรือหนี้สินที่มีลักษณะเดียวกันหรือไม่สามารถหาราคาเสนอซื้อขายในตลาดที่มีสภาพคล่องได้ กองทุนจะประมาณมูลค่ายุติธรรมโดยใช้เทคนิคการประเมินมูลค่าที่เหมาะสมกับแต่ละสถานการณ์ และพยายามใช้ข้อมูลที่สามารถสังเกตได้ที่เกี่ยวข้องกับสินทรัพย์หรือหนี้สินที่จะวัดมูลค่ายุติธรรมนั้นให้มากที่สุด

ตารางต่อไปนี้แสดงถึงเครื่องมือทางการเงินที่วัดมูลค่าด้วยมูลค่ายุติธรรมจำแนกตามวิธีการประมาณมูลค่า ความแตกต่างของระดับข้อมูลสามารถแสดงได้ดังนี้

- ราคาเสนอซื้อขาย (ไม่ต้องปรับปรุง) ในตลาดที่มีสภาพคล่องสำหรับสินทรัพย์หรือหนี้สินอย่างเดียวกัน (ข้อมูลระดับที่ 1)
- ข้อมูลอื่นนอกเหนือจากราคาเสนอซื้อขายซึ่งรวมอยู่ในระดับที่ 1 ที่สามารถสังเกตได้โดยตรง (ได้แก่ ข้อมูลราคาตลาด) หรือโดยอ้อม (ได้แก่ ข้อมูลที่คำนวณจากราคาตลาด) สำหรับสินทรัพย์นั้นหรือหนี้สินนั้น (ข้อมูลระดับที่ 2)
- ข้อมูลสำหรับสินทรัพย์หรือหนี้สินซึ่งไม่ได้อ้างอิงจากข้อมูลที่สามารถสังเกตได้จากตลาด (ข้อมูลที่ไม่สามารถสังเกตได้) (ข้อมูลระดับที่ 3)

บาท				
ณ วันที่ 28 กุมภาพันธ์ 2566				
	ระดับที่ 1	ระดับที่ 2	ระดับที่ 3	รวม
<b>สินทรัพย์</b>				
กองทุน	-	89,367,099.75	-	89,367,099.75
ตราสารอนุพันธ์	-	57,454.42	-	57,454.42
<b>หนี้สิน</b>				
ตราสารอนุพันธ์	-	4,588,165.72	-	4,588,165.72

บาท				
ณ วันที่ 28 กุมภาพันธ์ 2565				
	ระดับที่ 1	ระดับที่ 2	ระดับที่ 3	รวม
<b>สินทรัพย์</b>				
กองทุน	-	119,151,107.39	-	119,151,107.39
ตราสารอนุพันธ์	-	1,639,091.28	-	1,639,091.28
<b>หนี้สิน</b>				
ตราสารอนุพันธ์	-	96,435.50	-	96,435.50



เครื่องมือทางการเงินซึ่งซื้อขายในตลาดที่ไม่ได้ถูกพิจารณาว่ามีสภาพคล่องแต่ถูกประเมินค่าจากราคาตลาดที่มีการอ้างอิงไว้  
อย่างชัดเจน การเสนอราคาซื้อขายโดยผู้ค้าหรือแหล่งกำหนดราคาที่เป็นทางเลือกซึ่งได้รับการสนับสนุนจากข้อมูลที่สังเกต  
ได้จะถูกจัดอยู่ในระดับที่ 2 เครื่องมือทางการเงินเหล่านี้ประกอบด้วยกองทุนรวม และอนุพันธ์ในตลาดซื้อขายกันโดยตรง  
ในระหว่างปี ไม่มีการโอนรายการระหว่างลำดับชั้นของมูลค่ายุติธรรม

#### ความเสี่ยงด้านอัตราดอกเบี้ย

ความเสี่ยงด้านอัตราดอกเบี้ยคือความเสี่ยงที่มูลค่าของสินทรัพย์ทางการเงินและหนี้สินทางการเงินจะเปลี่ยนแปลงไป  
เนื่องจากการเปลี่ยนแปลงอัตราดอกเบี้ยในตลาด

ตารางต่อไปนี้ได้สรุปความเสี่ยงด้านอัตราดอกเบี้ยของกองทุน ซึ่งประกอบด้วยสินทรัพย์ทางการเงินและหนี้สินทางการเงิน  
ของกองทุนตามมูลค่ายุติธรรมและจำแนกตามประเภทอัตราดอกเบี้ย

	บาท			
	ยอดคงเหลือของเครื่องมือทางการเงินสุทธิ ณ วันที่ 28 กุมภาพันธ์ 2566			
	มีอัตราดอกเบี้ย		ไม่มีอัตราดอกเบี้ย	
	ปรับขึ้นลงตาม	มีอัตรา	ไม่มีอัตรา	รวม
	อัตราตลาด	ดอกเบี้ยคงที่	ดอกเบี้ย	
<u>สินทรัพย์ทางการเงิน</u>				
เงินลงทุนแสดงด้วยมูลค่ายุติธรรม	-	-	89,367,099.75	89,367,099.75
เงินฝากธนาคาร	2,031,553.67	-	-	2,031,553.67
ลูกหนี้จากดอกเบี้ย	-	-	690.21	690.21
ลูกหนี้จากการขายหน่วยลงทุน	-	-	517.41	517.41
ลูกหนี้จากสัญญาอนุพันธ์	-	-	57,454.42	57,454.42
<u>หนี้สินทางการเงิน</u>				
เจ้าหนี้จากการรับซื้อคืนหน่วยลงทุน	-	-	58,122.99	58,122.99
เจ้าหนี้จากสัญญาอนุพันธ์	-	-	4,588,165.72	4,588,165.72
ค่าใช้จ่ายค้างจ่าย	-	-	102,550.55	102,550.55
ภาษีเงินได้ค้างจ่าย	-	-	103.53	103.53
หนี้สินอื่น	-	-	3,562.85	3,562.85

บาท

ยอดคงเหลือของเครื่องมือทางการเงินสุทธิ ณ วันที่ 28 กุมภาพันธ์ 2565

	มีอัตราดอกเบี้ย			รวม
	ปรับขึ้นลงตาม อัตราตลาด	มีอัตรา ดอกเบี้ยคงที่	ไม่มีอัตรา ดอกเบี้ย	
<u>สินทรัพย์ทางการเงิน</u>				
เงินลงทุนแสดงด้วยมูลค่ายุติธรรม	-	-	119,151,107.39	119,151,107.39
เงินฝากธนาคาร	2,148,369.75	-	-	2,148,369.75
ลูกหนี้จากดอกเบี้ย	-	-	195.83	195.83
ลูกหนี้จากสัญญาอนุพันธ์	-	-	1,639,091.28	1,639,091.28
<u>หนี้สินทางการเงิน</u>				
เจ้าหนี้จากการรับซื้อคืนหน่วยลงทุน	-	-	138,311.10	138,311.10
เจ้าหนี้จากสัญญาอนุพันธ์	-	-	96,435.50	96,435.50
ค่าใช้จ่ายค้างจ่าย	-	-	126,248.28	126,248.28
ภาษีเงินได้ค้างจ่าย	-	-	29.37	29.37
หนี้สินอื่น	-	-	5,094.10	5,094.10

ความเสี่ยงด้านเครดิต

กองทุนมีความเสี่ยงด้านเครดิตที่อาจเกิดจากการที่คู่สัญญาไม่สามารถปฏิบัติตามภาระผูกพันที่ระบุไว้ในเครื่องมือทางการเงิน เนื่องจากกองทุนมีลูกหนี้ อย่างไรก็ตาม สินทรัพย์ทางการเงินดังกล่าวจะครบกำหนดในระยะเวลาอันสั้น กองทุนจึงไม่คาดว่าจะได้รับความเสียหายจากการเก็บหนี้

ความเสี่ยงด้านอัตราแลกเปลี่ยน

ณ วันที่ 28 กุมภาพันธ์ 2566 และ 2565 กองทุนมีบัญชีที่เป็นเงินตราต่างประเทศดังนี้

รายการ	ดอลลาร์สหรัฐอเมริกา	
	2566	2565
เงินลงทุน (มูลค่ายุติธรรม)	2,528,351.15	3,653,933.19
เงินฝากธนาคาร	2,616.90	15.04
ลูกหนี้จากดอกเบี้ย	0.18	-

กองทุนได้ทำสัญญาอนุพันธ์ เพื่อคุ้มครองความเสี่ยงจากอัตราแลกเปลี่ยนของเงินลงทุนที่เป็นเงินตราต่างประเทศ (ดูหมายเหตุ 6)

### ความเสี่ยงด้านตลาด

กองทุนมีความเสี่ยงด้านตลาดเนื่องจากมีเงินลงทุนในกองทุนรวมในต่างประเทศ ซึ่งผลตอบแทนของเงินลงทุนดังกล่าวขึ้นอยู่กับความผันผวนของภาวะเศรษฐกิจ การเมือง สถานการณ์ตลาดเงินและตลาดทุน ซึ่งสถานการณ์ดังกล่าวอาจมีผลกระทบทางด้านบวกหรือด้านลบต่อผลการดำเนินงานของบริษัทที่ออกตราสาร ทั้งนี้ขึ้นอยู่กับประเภทของธุรกิจของผู้ออกตราสารว่ามีความสัมพันธ์กับความผันผวนของตลาดมากน้อยเพียงใดอันอาจทำให้ราคาของตราสารเพิ่มขึ้นหรือลดลงได้

### การบริหารความเสี่ยง

ผู้บริหารของกองทุน AXA IM Fixed Income Investment Strategies - US Short Duration High Yield (Class A) จะวิเคราะห์ปัจจัยต่าง ๆ ที่มีผลกระทบต่อราคาของหลักทรัพย์ และกองทุนดังกล่าวมีนโยบายเน้นลงทุนในตราสารหนี้

## 9. การอนุมัติงบการเงิน

งบการเงินนี้ได้รับการอนุมัติให้ออกโดยผู้มีอำนาจของกองทุนเมื่อวันที่ 23 มีนาคม 2566

ชำระค่าโปรแกรมจากธนาคารแล้ว  
ใบอนุญาตนเลขที่ 33/2540  
ปณ. ยานนาวา

เหตุขัดข้องที่ทางศูนย์บริการไม่พบ
<input type="checkbox"/> 1. ส่งพัสดุไม่ตรงเวลา
<input type="checkbox"/> 2. ไม่มีเอกสารกำกับพัสดุ
<input type="checkbox"/> 3. ไม่ตรงรับ
<input type="checkbox"/> 4. ไม่มีผู้รับตามใบกำกับพัสดุ
<input type="checkbox"/> 5. ไม่มารับพัสดุที่ท่าอากาศยาน
<input type="checkbox"/> 6. เสียเอกสาร
<input type="checkbox"/> 7. ยานพาหนะที่อยู่ที่ปลายทาง
<input type="checkbox"/> 8. อื่นๆ.....
ลงชื่อ.....

### บริษัทหลักทรัพย์จัดการกองทุน ยูโอบี (ประเทศไทย) จำกัด

ชั้น 23A, 25 อาคารเอเชียเซ็นเตอร์ เลขที่ 173/27-30, 32-33 ถนนสาทรใต้ แขวงทุ่งมหาเมฆ เขตสาทร กรุงเทพมหานคร 10120

โทรศัพท์ 0-2786-2222 โทรสาร 0-2786-2377

[www.uobam.co.th](http://www.uobam.co.th)