

กองทุนเปิด ยูโอบี สมาร์ท โกลด์ ฟันด์ – H

UOB Smart Gold Fund – Currency Hedged : UOBSG - H

สารบัญ

	หน้า
สารจากบริษัทจัดการ	1
รายชื่อกรรมการ และคณะผู้บริหาร	3
รายงานผู้ดูแลผลประโยชน์	4
รายชื่อผู้จัดการกองทุน	5
ตารางสรุปผลการดำเนินงาน	6
ข้อมูล SPDR Gold Trust (กองทุนหลัก)	7
ตารางแสดงค่าใช้จ่ายที่เรียกเก็บจากกองทุนรวม	9
รายละเอียดเกี่ยวกับค่านายหน้าซื้อขายหลักทรัพย์	10
รายละเอียดเงินลงทุน การกู้ยืมเงินและการก่อภาระผูกพัน	11
รายละเอียดตัวตราสารและอันดับความน่าเชื่อถือของตราสาร	12
ข้อมูลอัตราส่วนหมุนเวียนการลงทุนของกองทุนรวม (PTR)	13
อันดับความน่าเชื่อถือของธนาคารหรือสถาบันการเงิน	14
การรับผลประโยชน์ตอบแทนเนื่องจากการที่ใช้บริการบุคคลอื่น ๆ	15
รายชื่อบุคคลที่เกี่ยวข้องกับการทำธุรกรรมของกองทุนรวม	16
การลงทุนไม่เป็นไปตามนโยบายการลงทุน	17
ข้อมูลการใช้สิทธิออกเสียงในที่ประชุมผู้ถือหุ้น	18
ข้อมูลการถือหน่วยลงทุนเกินข้อจำกัดการถือหน่วยลงทุน	19
การแก้ไขข้อผูกพัน	20
งบการเงินและรายงานของผู้สอบบัญชีรับอนุญาต	21

สารจากบริษัทจัดการ

เรียน ท่านผู้ถือหน่วยลงทุน

สรุปภาพรวมตลาด

เศรษฐกิจโลกชะลอตัวลงจากความกังวลต่อการขึ้นดอกเบี้ยอย่างต่อเนื่องของธนาคารกลางสหรัฐอเมริกาและอีกหลายประเทศ ประกอบกับเงินเฟ้อที่คงอยู่ในระดับสูง กิจกรรมทางเศรษฐกิจกลับเข้าสู่ระดับปกติโดยเฉพาะในสหรัฐอเมริกาและยุโรป ส่งผลให้ธนาคารกลางทั่วโลกลดการใช้นโยบายการเงินและการคลังที่ผ่อนคลาย อัตราดอกเบี้ยที่แท้จริงยังอยู่ในระดับต่ำ ความเสี่ยงทางด้านการเมืองและสงคราม เงินเฟ้อที่อยู่ในระดับสูงและการขึ้นดอกเบี้ยมากกว่าคาดของธนาคารกลางสหรัฐอเมริกาคงเป็นปัจจัยลบทั้งต่อการเจริญเติบโตของเศรษฐกิจและตลาดทุนทั่วโลก และส่งผลให้ตลาดมีความผันผวนสูง

ราคาทองคำปรับลดลงในช่วงแรกและปรับสูงขึ้นในช่วงต่อมา การคาดการณ์ว่าเงินเฟ้อและอัตราดอกเบี้ยจะปรับสูงขึ้นส่งผลเชิงลบต่อราคาทองคำ แต่ความเสี่ยงเกี่ยวกับการชะลอตัวของเศรษฐกิจการอ่อนค่าของดอลลาร์สหรัฐอเมริกา ความไม่แน่นอนทางการเมือง และความผันผวนของตลาดส่งผลให้อุปสงค์ในทองคำซึ่งถือเป็นสินทรัพย์ปลอดภัยมีสูงในบางช่วงเวลา ดังนั้น การลงทุนในทองคำจะช่วยกระจายความเสี่ยงให้กับพอร์ตลงทุนในระยะยาว



ที่มา: Bloomberg


กลยุทธ์การลงทุนของกองทุนฯ

กองทุนลงทุนในหน่วยลงทุนของกองทุน SPDR Gold Trust (เป็นกองทุนที่ลงทุนในทองคำแท่ง Gold Bullion) ในอัตราส่วนโดยเฉลี่ยในรอบบัญชี ไม่น้อยกว่าร้อยละ 80 ของมูลค่าสินทรัพย์สุทธิของกองทุน ทั้งนี้ กองทุนดังกล่าวจัดตั้งและจัดการโดย World Gold Trust Services, LLC ที่ถือหุ้นโดย World Gold Council (WGC) ซึ่งเป็นองค์กรที่ไม่แสวงหากำไรที่จัดตั้งขึ้นตามกฎหมายของประเทศสวิตเซอร์แลนด์ กองทุน SPDR Gold Trust ได้จดทะเบียนในตลาดหลักทรัพย์นิวยอร์ก ญีปุ่น ฮองกง และสิงคโปร์

เนื่องในโอกาสที่กองทุนเปิด ยูโอบี สมาร์ท โกลด์ ฟันด์ – H ครบรอบปีบัญชีในวันที่ 28 กุมภาพันธ์ 2566 บริษัทขอเรียนให้ท่านผู้ถือหน่วยลงทุนของกองทุนดังกล่าวทราบว่า กองทุนมีมูลค่าทรัพย์สินสุทธิ 34,476,597.15 บาท หรือคิดเป็นมูลค่าทรัพย์สินสุทธิต่อหน่วยเท่ากับ 9.1770 บาท

บริษัทขอขอบคุณท่านผู้ถือหน่วยลงทุนทุกท่านที่ให้ความไว้วางใจในการลงทุนกับกองทุนเปิด ยูโอบี สมาร์ท โกลด์ ฟันด์ – H และขอให้เชื่อมั่นว่าบริษัทจะบริหารกองทุนให้มีประสิทธิภาพมากที่สุดเพื่อประโยชน์สูงสุดของท่านด้วยความระมัดระวังรอบคอบภายใต้จรรยาบรรณวิชาชีพโดยเคร่งครัดท่านสามารถติดตามข่าวสารการประกาศมูลค่าทรัพย์สินสุทธิของกองทุนเปิดได้ที่เว็บไซต์ของบริษัทจัดการ

บริษัทหลักทรัพย์จัดการกองทุน ยูโอบี (ประเทศไทย) จำกัด



(นายวนา พูลผล)

ประธานเจ้าหน้าที่บริหาร

รายชื่อกรรมการ และคณะผู้บริหาร

บริษัทหลักทรัพย์จัดการกองทุน ยูโอบี (ประเทศไทย) จำกัด

รายชื่อกรรมการ

- | | |
|---------------------------------|------------------|
| 1. นายลี ไหว ไฟ | ประธานคณะกรรมการ |
| 2. นายทีโอ บุน เคียต | กรรมการ |
| 3. นายสัญญาชัย อภิศักดิ์ศิริกุล | กรรมการ |
| 4. นางสาวอัมพร ทรัพย์จินดาวงศ์ | กรรมการ |
| 5. นายวณา พูลผล | กรรมการ |
- และประธานเจ้าหน้าที่บริหาร

คณะผู้บริหาร

- | | |
|------------------------------|---------------------------------------|
| 1. นายวณา พูลผล | ประธานเจ้าหน้าที่บริหาร |
| 2. นางสุนรี พิบูลย์ศักดิ์กุล | กรรมการผู้จัดการ สายปฏิบัติการ |
| 3. นายเจ็ดพันธุ์ นิธยานน | กรรมการผู้จัดการ สายการลงทุน |
| 4. นางสาวรัชดา ตั้งหะวีรัฐ | กรรมการผู้จัดการอาวุโส สายพัฒนาธุรกิจ |

สถานที่ตั้งของบริษัทจัดการ

บริษัทหลักทรัพย์จัดการกองทุน ยูโอบี (ประเทศไทย) จำกัด

ชั้น 23A, 25 อาคารเอเชียเซ็นเตอร์

เลขที่ 173/27-30, 32-33 ถนนสาทรใต้

แขวงทุ่งมหาเมฆ เขตสาทร กรุงเทพมหานคร 10120

โทรศัพท์ 0-2786-2222 โทรสาร 0-2786-2377



ความเห็นของผู้ดูแลผลประโยชน์

เรียน ผู้ถือหุ้นหน่วยลงทุน กองทุนเปิด ยูโอบี สมาร์ท โกลด์ ฟันด์ – H


ข้าพเจ้า บมจ.ธนาคารกสิกรไทย ในฐานะผู้ดูแลผลประโยชน์ได้ดูแลการจัดการกองทุนเปิด ยูโอบี สมาร์ท โกลด์ ฟันด์ – H ซึ่งจัดการโดย บริษัท หลักทรัพย์จัดการกองทุนยูโอบี (ประเทศไทย) จำกัด สำหรับระยะเวลาตั้งแต่วันที่ 1 มีนาคม พ.ศ. 2565 ถึงวันที่ 28 กุมภาพันธ์ พ.ศ. 2566 แล้ว

ข้าพเจ้าเห็นว่า บริษัท หลักทรัพย์จัดการกองทุนยูโอบี (ประเทศไทย) จำกัด ได้ปฏิบัติหน้าที่ในการจัดการ กองทุนเปิด ยูโอบี สมาร์ท โกลด์ ฟันด์ – H เหมาะสมตามสมควรแห่งวัตถุประสงค์ที่ได้กำหนดไว้ในโครงการและภายใต้พระราชบัญญัติหลักทรัพย์และตลาดหลักทรัพย์ พ.ศ. 2535

ขอแสดงความนับถือ
บมจ. ธนาคารกสิกรไทย



(นายวิโรจน์ สิมะทองธรรม)
รองผู้อำนวยการฝ่ายบริการธุรกิจหลักทรัพย์



(นายจตุชัย รอดภัย)
หัวหน้าส่วนฝ่ายบริการธุรกิจหลักทรัพย์

วันที่ 10 มีนาคม พ.ศ. 2566

กองทุนเปิด ยูโอบี สมาร์ท โกลด์ ฟันด์ – H

รายชื่อผู้จัดการกองทุนรวม

สำหรับระยะเวลาตั้งแต่วันที่ 1 มีนาคม 2565 ถึงวันที่ 28 กุมภาพันธ์ 2566

ลำดับที่	รายชื่อผู้จัดการกองทุนรวม
1	นางสาววรรณจันทร์ อึ้งถาวร*
2	นายฐิติรัฐ รัตนสิงห์*
3	นายกาย ศิริพรรณพร*
4	นายธนพัฒน์ สุริโยตร
5	นางสาวพรศจี วรสุทธิพิศิษฐ์

* ปฏิบัติหน้าที่เป็นผู้จัดการกองทุนและผู้จัดการลงทุนในสัญญาซื้อขายล่วงหน้า (ถ้ามี)

ตารางสรุปผลการดำเนินงาน

วันจดทะเบียนกองทุน 14 มี.ค. 55

วันสิ้นสุดรอบบัญชี 28 ก.พ. 66

	2556	2557	2558	2559	2560	2561	2562	2563	2564	2565
	2013	2014	2015	2016	2017	2018	2019	2020	2021	2022
ผลตอบแทนของกองทุน (Fund Return)	-26.21%	-1.81%	-9.94%	6.65%	9.35%	-4.50%	14.45%	21.69%	-5.29%	-2.74%
ผลตอบแทนดัชนีชี้วัด (Benchmark Return)	-30.68%	3.56%	-11.64%	8.40%	12.66%	-0.93%	18.43%	24.61%	-4.33%	0.44%
ความผันผวนของผลดำเนินงาน (Fund Standard Deviation)	21.44%	12.84%	12.92%	14.54%	10.22%	9.10%	13.51%	18.46%	13.11%	14.27%
ความผันผวนของดัชนีชี้วัด (Benchmark Standard Deviation)	14.55%	16.11%	21.56%	17.76%	11.14%	8.90%	11.70%	19.90%	14.38%	14.75%

	ตั้งแต่ต้นปี (YTD) ¹⁾	3 เดือน (3 Months) ¹⁾	6 เดือน (6 Months) ¹⁾	1 ปี (1 Year) ²⁾	3 ปี (3 Years) ²⁾	5 ปี (5 Years) ²⁾	10 ปี (10 Years) ²⁾	ตั้งแต่จัดตั้ง (Since Inception) ³⁾
ผลตอบแทนของกองทุน (Fund Return)	-1.74%	0.62%	1.76%	-9.54%	0.54%	3.52%	-0.45%	-0.78%
ผลตอบแทนดัชนีชี้วัด (Benchmark Return)	0.60%	4.05%	6.33%	-4.46%	4.26%	6.72%	1.34%	0.96%
ความผันผวนของผลดำเนินงาน (Fund Standard Deviation)	5.07%	5.99%	10.08%	14.45%	14.69%	13.30%	14.50%	14.26%
ความผันผวนของดัชนีชี้วัด (Benchmark Standard Deviation)	4.93%	6.50%	9.68%	14.57%	15.50%	13.90%	17.16%	16.96%

หมายเหตุ 1) ผลตอบแทนต่อช่วงเวลา

2) ผลตอบแทนต่อปี

3) ถ้าจัดตั้งกองทุนน้อยกว่า 1 ปี ผลตอบแทนต่อช่วงเวลา ถ้าจัดตั้งกองทุนมากกว่าหรือเท่ากับ 1 ปี ผลตอบแทนร้อยละต่อปี

- ดัชนีชี้วัด : ดัชนีราคาทองคำในสกุลเงินดอลลาร์สหรัฐ (LBMA Gold Price PM) ที่ปรับด้วยต้นทุนการป้องกันความเสี่ยงด้านอัตราแลกเปลี่ยน เพื่อคำนวณผลตอบแทนเป็นสกุลเงินบาท ณ วันที่ลงทุน (100%)
- เอกสารการวัดผลการดำเนินงานของกองทุนรวมฉบับนี้ได้จัดทำขึ้นตามมาตรฐานการวัดผลการดำเนินงานของกองทุนรวมของสมาคมบริษัทจัดการลงทุน
- ผลการดำเนินงานในอดีต / ผลการเปรียบเทียบผลการดำเนินงานที่เกี่ยวข้องกับผลิตภัณฑ์ในตลาดทุน มิได้เป็นสิ่งยืนยันถึงผลการดำเนินงานในอนาคต

Tracking Difference (TD) 1 Year : -5.08%

Tracking Error (TE) 1 Year : 14.16%

ข้อมูลของ SPDR Gold Trust (กองทุนหลัก)

SPDR® Gold Shares

O87 / GSD

Fact Sheet
Gold

As of 02/28/2023

Fund Objective

The SPDR Gold Trust (the 'Trust') is a standalone investment trust formed under New York law. The Trust holds gold bullion and issues SPDR Gold Shares (the 'Shares') which represent units of fractional undivided beneficial interest in, and ownership of, the Trust. The investment objective of the Trust is for the Shares to reflect the performance of the price of gold bullion, less the Trust's expenses. The Shares are traded on the Singapore Exchange Securities Trading Limited ("SGX-ST") at market prices throughout the trading day. The Shares are also listed on the NYSE Arca, Inc. ("NYSE Arca") and the Stock Exchange of Hong Kong Limited ("SEHK").

The Price of Gold

The spot price for gold bullion is determined by market forces in the 24-hour global over-the-counter (OTC) market for gold. The OTC market accounts for most global gold trading, and prices quoted reflect the information available to the market at any given time. The price, holdings, and net asset value of the Shares, as well as market data for the overall gold bullion market, can be tracked daily at www.spdrgoldshares.com.

Fund Information

Stock Code	O87	GSD
Bloomberg Ticker	GLD SP	GSD SP
ISIN	US78463V1070	US78463V1070
SEDOL	B1FW3W0	BNXGPG6
Trading Currency	USD	SGD
Inception Date	11/18/2004	11/18/2004
SGX Listing Date	10/11/2006	06/30/2021

Key Facts

Structure	Continuously offered investment trust
Initial Pricing	Based on the price of 1/10th of an ounce of gold
Board Lot Size	1 Share
Base Currency	USD
Exchange	Singapore Exchange Securities Trading Limited
Short Sale Eligible	Yes
Margin Eligible	Yes

Performance (USD)

	NAV (%)	LBMA Gold Price PM (%)
Cumulative Performance		
1 Month	-5.19	-5.16
3 Months	3.95	4.05
6 Months	6.13	6.33
Annualized Performance		
1 Year	-4.84	-4.46
3 Years	3.85	4.26
5 Years	6.30	6.72
10 Years	0.99	1.39
Since Inception (11/18/2004)	7.63	8.06

Expense Ratio

Expense Ratio	Percent
Expense Cap (for financial year ended 30 September 2021)*	0.40

Performance is calculated on a net-of-fees return basis in USD terms on NAV-to-NAV (single pricing) basis.

Investment return and principal value will fluctuate, so you may have a gain or loss when shares are sold. Performance quoted represents past performance, which is not necessarily indicative of future performance. Current performance may be higher or lower than that quoted. Visit www.spdrgoldshares.com for most recent month-end performance.

*Effective 17 July 2015, the Trust's only recurring expense is the Sponsor's fee which accrues daily at an annual rate equal to 0.40% of the daily NAV, in exchange for the Sponsor assuming the responsibility to pay all ordinary fees and expenses of the Trust which include fees and expenses of the Trustee, the fees and expenses of the Custodian for the custody of the Trust's gold bars, the fees and expenses of the Sponsor, certain taxes, the fees of the Marketing Agent, printing and mailing costs, legal and audit fees, registration fees, NYSE Arca listing fees and other marketing costs and expenses. The Sponsor was paid US\$257,594,631 for its services for the year ended 30 September 2021.

Management

Sponsor	World Gold Trust Services, LLC
Gold Custodians	HSBC Bank plc JPMorgan Chase Bank, N.A.
Trustee	BNY Mellon Asset Servicing, a division of The Bank of New York Mellon
Marketing Agent	State Street Global Advisors Funds Distributors, LLC

STATE STREET GLOBAL ADVISORS SPDR®

1

Characteristics	
Total Net Assets (USD)	53,676,964,926.62
LBMA Gold Price PM ¹ (USD)	1,824.60
Trust's Holdings	Physical gold bullion kept in the form of London Good Delivery bars (350 to 430 fine troy oz.) and held in an allocated account. ²
NAV per Unit (USD)	169.65
Shares Outstanding	316,400,000

¹ Effective March 20, 2015, the Trust adopted the LBMA Gold Price PM as the reference benchmark price of gold in calculating the NAV of the Trust. Prior to that date, the Trust used the London PM Fix as the reference benchmark price in calculating the NAV.

² Allocated gold bars held on behalf of the Trust are identified as the owner's in the vault and are not a part of the bankrupt's estate in the event of the bankruptcy of the Custodian.

Advantages	
Accessible	Listed on the Singapore Exchange, and available to trade in two currencies — USD and SGD.
Backed by Physical Gold	The Shares represent fractional, undivided interests in the Trust, the primary asset of which is allocated gold.
Transparent	There exists a 24-hour global over-the-counter market for gold bullion, which provides readily available market data. The price, holdings and net asset value of the Shares, as well as market data for the overall gold bullion market, can be tracked daily at www.spdrgoldshares.com .
Cost Effective	For many investors, the transaction costs related to the Shares are expected to be lower than the costs associated with the purchase, storage and insurance of physical gold.
Liquid	Structure allows for baskets to be created and redeemed according to market demand, creating liquidity. ³
Flexible	The Shares are listed on the Singapore Exchange (Stock Code: O87/GSD) and trade the same way ordinary stocks do. It is possible to buy or sell the Shares continuously throughout the trading day on the exchange at prices established by the market. Additionally, it is possible to place market, limit and stop-loss orders of the Shares.

³ Although the Shares have historically been readily tradable on securities exchanges, there can be no assurance that an active trading market will be maintained.

Contact Us

For more information about our ETFs or how to invest, please visit www.spdrgoldshares.com or call customer hotline (65) 6826 7555.

กองทุนเปิด ยูโอบี สมาร์ท โกลด์ ฟันด์ – H
ตารางแสดงค่าใช้จ่ายทั้งหมดที่เรียกเก็บจากกองทุนรวม
สำหรับงวด ตั้งแต่วันที่ 1 มีนาคม 2565 ถึงวันที่ 28 กุมภาพันธ์ 2566

ค่าใช้จ่ายที่เรียกเก็บจากกองทุนรวม (Fund's direct expense)	จำนวนเงิน หน่วย : พันบาท	ร้อยละ ของ มูลค่าทรัพย์สินสุทธิ
ค่าธรรมเนียมการจัดการ	370.86	0.9630
ค่าธรรมเนียมผู้ดูแลผลประโยชน์	12.36	0.0321
ค่าธรรมเนียมการทำรายการ	-	-
ค่าธรรมเนียมนายทะเบียน	49.45	0.1284
ค่าที่ปรึกษาการลงทุน	-	-
ค่าใช้จ่ายในการส่งเสริมการขาย - ช่วงเสนอขายหน่วยลงทุนครั้งแรก	-	-
ค่าใช้จ่ายในการส่งเสริมการขาย - ภายหลังเสนอขายหน่วยลงทุนครั้งแรก	-	-
ค่าสอบบัญชี	45.90	0.1192
ค่าใช้จ่ายอื่นๆ*	2.70	0.0070
รวมค่าใช้จ่ายทั้งหมด**	481.27	1.2497

หมายเหตุ * ค่าใช้จ่ายอื่นๆ ที่แต่ละรายการ ไม่เกินร้อยละ 0.01

** ได้รวมภาษีมูลค่าเพิ่มไว้ด้วย (ถ้ามี), ไม่รวมค่านายหน้าซื้อขายหลักทรัพย์

กองทุนเปิด ยูโอบี สมาร์ท โกลด์ ฟันด์ – H

รายละเอียดเกี่ยวกับค่านายหน้าซื้อขายหลักทรัพย์

สำหรับงวด ตั้งแต่วันที่ 1 มีนาคม 2565 ถึงวันที่ 28 กุมภาพันธ์ 2566

	ชื่อบริษัทนายหน้าซื้อขายหลักทรัพย์	ค่านายหน้า ซื้อขายหลักทรัพย์	ร้อยละของค่านายหน้า ซื้อขายหลักทรัพย์รวม
1	UOB KAY HIAN PTE. LTD.	63,837.71	100.00
	รวม	63,837.71	100.00

กองทุนเปิด ยูโอบี สมาร์ท โกลด์ ฟันด์ - H

ณ วันที่ 28 กุมภาพันธ์ 2566

รายละเอียดการลงทุน การกู้ยืมเงินและการก่อภาระผูกพัน

	มูลค่าตามราคาตลาด	%NAV
หลักทรัพย์หรือทรัพย์สินในประเทศ		
เงินฝาก	570,046.45	1.65
ธนาคาร ยูโอบี จำกัด (มหาชน)	356,998.08	1.04
ธนาคาร กสิกรไทย จำกัด (มหาชน)	161,654.58	0.47
ธนาคาร กสิกรไทย จำกัด (มหาชน) (USD)	51,393.79	0.15
อื่นๆ	-76,541.81	-0.22
ทรัพย์สินอื่น	0.00	0.00
หนี้สินอื่น	-76,541.81	-0.22
หลักทรัพย์หรือทรัพย์สินประเทศ SINGAPORE		
หุ้นสามัญ	36,031,941.44	104.51
ไม่จดทะเบียนในตลาดหลักทรัพย์ฯ	36,031,941.44	104.51
หน่วยลงทุน	36,031,941.44	104.51
SPDR GOLD SHARES (US78463V1070)	36,031,941.44	104.51
หลักทรัพย์หรือทรัพย์สินสัญญาซื้อขายล่วงหน้า		
สัญญาที่อ้างอิงกับอัตราแลกเปลี่ยน	-2,048,848.93	-5.94
สัญญาฟอเร็กซ์	-2,048,848.93	-5.94
มูลค่าทรัพย์สินสุทธิ	34,476,597.15	100.00

รายละเอียดตัวตราสารและอันดับความน่าเชื่อถือของตราสารทุกตัว
 กองทุนเปิด ยูโอบี สมาร์ท โกลด์ ฟันด์ - H
 ณ วันที่ 28 กุมภาพันธ์ 2566

รายละเอียดการลงทุนในสัญญาซื้อขายล่วงหน้า

ประเภทสัญญา	คู่สัญญา	อันดับความ น่าเชื่อถือ	วัตถุประสงค์	มูลค่าตาม ราคาตลาด	%NAV	วันครบกำหนด	กำไร/ขาดทุน
สัญญาที่อ้างอิงกับอัตราแลกเปลี่ยน							
สัญญาฟอเร็กซ์	ธนาคารไทยพาณิชย์ จำกัด (มหาชน)	AA+	ป้องกันความเสี่ยง	-141,046.49	-0.41	26/04/2566	-141,046.49
	ธนาคารทหารไทยธนชาติ จำกัด (มหาชน)	AA-	ป้องกันความเสี่ยง	-2,429,666.79	-7.05	30/03/2566	-2,429,666.79
	ธนาคาร กสิกรไทย จำกัด (มหาชน)	AA+	ป้องกันความเสี่ยง	521,864.35	1.51	30/03/2566	521,864.35

ข้อมูลอัตราส่วนหมุนเวียนการลงทุนของกองทุนรวม (PTR)

กองทุนเปิด ยูโอบี สมาร์ท โกลด์ ฟันด์ – H

ตั้งแต่วันที่ 1 มีนาคม 2565 ถึงวันที่ 28 กุมภาพันธ์ 2566

21.96%

อันดับความน่าเชื่อถือของธนาคารหรือสถาบันการเงิน

กองทุนเปิด ยูโอบี สมาร์ท โกลด์ ฟันด์ – H

ณ วันที่ 28 กุมภาพันธ์ 2566

เงินฝากธนาคาร	อันดับความน่าเชื่อถือโดยสถาบัน ในต่างประเทศ	อันดับความน่าเชื่อถือโดย สถาบันในประเทศ
ธนาคารยูโอบี จำกัด (มหาชน)	Baa1 (Moody)	AAA (Fitch)

การรับผลประโยชน์ตอบแทนเนื่องจากการที่ใช้บริการบุคคลอื่น ๆ

ลำดับ	บริษัทที่ให้ผลประโยชน์	ผลประโยชน์ที่ได้รับ	เหตุผลในการรับ ผลประโยชน์
1	บริษัทหลักทรัพย์ ยูโอบี เคย์เฮียน (ประเทศไทย) จำกัด (มหาชน)	ข่าวสาร และ บทวิเคราะห์	เพื่อใช้เป็นข้อมูลในการ ประกอบการตัดสินใจลงทุน
2	บริษัทหลักทรัพย์ ซีจีเอส-ซีไอเอ็มบี (ประเทศไทย) จำกัด		
3	บริษัทหลักทรัพย์ กรุงศรี พัฒนสิน จำกัด (มหาชน)		

รายชื่อบุคคลที่เกี่ยวข้องกับการทำธุรกรรมของกองทุนรวม
ตั้งแต่วันที่ 1 มีนาคม 2565 ถึงวันที่ 28 กุมภาพันธ์ 2566

รายชื่อบุคคลที่เกี่ยวข้อง

ธนาคารยูโอบี จำกัด (มหาชน)

หมายเหตุ :

ผู้ลงทุนสามารถตรวจสอบรายละเอียดการทำธุรกรรมกับบุคคลที่เกี่ยวข้องกับกองทุนรวมได้ที่
บริษัทจัดการโดยตรง หรือที่ Website ของบริษัทจัดการที่ <http://www.uobam.co.th>
หรือที่ Website ของสำนักงานคณะกรรมการ ก.ล.ต. ที่ <http://www.sec.or.th>

ข้อมูลการลงทุน และเหตุผลในกรณีที่การลงทุนไม่เป็นไปตามนโยบายการลงทุน

กองทุนเปิด ยูโอบี สมาร์ท โกลด์ ฟันด์ – H

ในรอบปีบัญชีระหว่างวันที่ 1 มีนาคม 2565 ถึงวันที่ 28 กุมภาพันธ์ 2566

วันที่	ชื่อหลักทรัพย์	อัตราส่วน ณ สิ้นวัน (%NAV)	อัตราส่วนตามโครงการ (%NAV)	สาเหตุ	การดำเนินการ
-	-ไม่มี-	-	-	-	-

ข้อมูลการใช้สิทธิออกเสียงในที่ประชุมผู้ถือหุ้น ในนามกองทุนรวมของรอบปีปฏิทินล่าสุด

ผู้ลงทุนสามารถตรวจสอบรายละเอียดแนวทางการใช้สิทธิออกเสียงได้ที่
Website ของบริษัทจัดการ <http://www.uobam.co.th>

ข้อมูลการถือหน่วยลงทุนเกิน 1 ใน 3
กองทุนเปิด ยูโอบี สมาร์ท โกลด์ ฟันด์ – H
ณ วันที่ 28 กุมภาพันธ์ 2566

- ไม่มี -

หมายเหตุ :

ผู้ลงทุนสามารถตรวจสอบข้อมูลการถือหน่วยลงทุนเกิน 1 ใน 3 ได้ที่ website ของบริษัทจัดการ [http:// www.uobam.co.th](http://www.uobam.co.th)

การแก้ไขข้อผูกพัน

กองทุนเปิด ยูโอบี สมาร์ท โกลด์ ฟันด์ – H

สำหรับระยะเวลา ตั้งแต่วันที่ 1 มีนาคม 2565 ถึงวันที่ 28 กุมภาพันธ์ 2566

เรื่องที่แก้ไข	เหตุผลที่แก้ไข	วันที่ได้รับ ความเห็นชอบ	วันที่มีผล ใช้บังคับ
บริษัทจัดการ/สิทธิ หน้าที่ และความรับผิดชอบ	แก้ไขตามประกาศ สน.9/2564	23 พฤษภาคม 2565	30 พฤษภาคม 2565
วิธีการชำระเงิน หรือทรัพย์สินอื่นให้แก่ผู้ถือหน่วยลงทุน	แก้ไขตามประกาศ สน.9/2564	23 พฤษภาคม 2565	30 พฤษภาคม 2565
การเลิกโครงการจัดการกองทุนรวม	แก้ไขตามประกาศ สน.9/2564 สธ.35/2557	23 พฤษภาคม 2565	30 พฤษภาคม 2565
การออกและส่งมอบเอกสารแสดงสิทธิในหน่วยลงทุน	แก้ไขตามประกาศ สธ.35/2557	23 พฤษภาคม 2565	30 พฤษภาคม 2565

กองทุนเปิด ยูโอบี สมาร์ท โกลด์ ฟันด์ - H
งบการเงินและรายงานของผู้สอบบัญชีรับอนุญาต
สำหรับปีสิ้นสุดวันที่ 28 กุมภาพันธ์ 2566

รายงานของผู้สอบบัญชีรับอนุญาต

เสนอ ผู้ถือหุ้นหน่วยลงทุนของกองทุนเปิด ยูโอบี สมาร์ท โกลด์ ฟันด์ - H

ความเห็น

ข้าพเจ้าได้ตรวจสอบงบการเงินของกองทุนเปิด ยูโอบี สมาร์ท โกลด์ ฟันด์ - H (“กองทุน”) ซึ่งประกอบด้วย งบแสดงฐานะการเงินและงบประกอบรายละเอียดเงินลงทุน ณ วันที่ 28 กุมภาพันธ์ 2566 และงบกำไรขาดทุนเบ็ดเสร็จ และงบแสดงการเปลี่ยนแปลงสินทรัพย์สุทธิสำหรับปีสิ้นสุดวันเดียวกัน และหมายเหตุประกอบงบการเงินรวมถึงสรุปนโยบายการบัญชีที่สำคัญ

ข้าพเจ้าเห็นว่า งบการเงินข้างต้นนี้แสดงฐานะการเงินของกองทุนเปิด ยูโอบี สมาร์ท โกลด์ ฟันด์ - H ณ วันที่ 28 กุมภาพันธ์ 2566 และผลการดำเนินงาน และการเปลี่ยนแปลงสินทรัพย์สุทธิสำหรับปีสิ้นสุดวันเดียวกัน โดยถูกต้องตามที่ควรในสาระสำคัญตามแนวปฏิบัติทางบัญชีสำหรับกองทุนรวมและกองทุนสำรองเลี้ยงชีพ ที่สมาคมบริษัทจัดการลงทุนกำหนด โดยได้รับความเห็นชอบจากสำนักงานคณะกรรมการกำกับหลักทรัพย์และตลาดหลักทรัพย์

เกณฑ์ในการแสดงความเห็น

ข้าพเจ้าได้ปฏิบัติตามตรวจสอบตามมาตรฐานการสอบบัญชี ความรับผิดชอบของข้าพเจ้าได้กล่าวไว้ในวรรคความรับผิดชอบของผู้สอบบัญชีต่อการตรวจสอบงบการเงินในรายงานของข้าพเจ้า ข้าพเจ้ามีความเป็นอิสระจากกองทุนตามประมวลจรรยาบรรณของผู้ประกอบวิชาชีพบัญชี รวมถึงมาตรฐานเรื่องความเป็นอิสระที่กำหนดโดยสภาวิชาชีพบัญชี (ประมวลจรรยาบรรณของผู้ประกอบวิชาชีพบัญชี) ในส่วนที่เกี่ยวข้องกับการตรวจสอบงบการเงิน และข้าพเจ้าได้ปฏิบัติตามความรับผิดชอบด้านจรรยาบรรณอื่น ๆ ตามประมวลจรรยาบรรณของผู้ประกอบวิชาชีพบัญชี ข้าพเจ้าเชื่อว่าหลักฐานการสอบบัญชีที่ข้าพเจ้าได้รับเพียงพอและเหมาะสมเพื่อใช้เป็นเกณฑ์ในการแสดงความเห็นของข้าพเจ้า

ข้อมูลอื่น

ผู้บริหารเป็นผู้รับผิดชอบต่อข้อมูลอื่น ข้อมูลอื่นประกอบด้วย ข้อมูลซึ่งรวมอยู่ในรายงานประจำปี แต่ไม่รวมถึงงบการเงิน และรายงานของผู้สอบบัญชีที่อยู่ในรายงานประจำปีนั้น ข้าพเจ้าคาดว่าข้าพเจ้าจะได้รับรายงานประจำปีภายหลังวันที่ในรายงานของผู้สอบบัญชี

ความเห็นของข้าพเจ้าต่องบการเงินไม่ครอบคลุมถึงข้อมูลอื่น และข้าพเจ้าไม่ได้ให้ความเชื่อมั่นต่อข้อมูลอื่น

ความรับผิดชอบของข้าพเจ้าที่เกี่ยวข้องกับการตรวจสอบงบการเงินคือ การอ่านและพิจารณาว่าข้อมูลอื่นมีความขัดแย้งที่มีสาระสำคัญกับงบการเงินหรือกับความรู้ที่ได้รับจากการตรวจสอบของข้าพเจ้า หรือปรากฏว่าข้อมูลอื่นมีการแสดงข้อมูลที่ขัดต่อข้อเท็จจริงอันเป็นสาระสำคัญหรือไม่

เมื่อข้าพเจ้าได้อ่านรายงานประจำปี หากข้าพเจ้าสรุปได้ว่ามีการแสดงข้อมูลที่ขัดต่อข้อเท็จจริงอันเป็นสาระสำคัญ ข้าพเจ้าต้องสื่อสารเรื่องดังกล่าวกับผู้บริหารเพื่อให้ผู้บริหารดำเนินการแก้ไขข้อมูลที่แสดงขัดต่อข้อเท็จจริง

ความรับผิดชอบของผู้บริหารต่องบการเงิน

ผู้บริหารมีหน้าที่รับผิดชอบในการจัดทำและนำเสนองบการเงินเหล่านี้ โดยถูกต้องตามที่ควรตามแนวปฏิบัติทางบัญชีสำหรับกองทุนรวมและกองทุนสำรองเลี้ยงชีพ ที่สมาคมบริษัทจัดการลงทุนกำหนด โดยได้รับความเห็นชอบจากสำนักงานคณะกรรมการกำกับหลักทรัพย์และตลาดหลักทรัพย์ และรับผิดชอบเกี่ยวกับการควบคุมภายในที่ผู้บริหารพิจารณาว่าจำเป็น เพื่อให้สามารถจัดทำงบการเงินที่ปราศจากการแสดงข้อมูลที่ขัดต่อข้อเท็จจริงอันเป็นสาระสำคัญ ไม่ว่าจะเกิดจากการทุจริตหรือข้อผิดพลาด

ในการจัดทำงบการเงิน ผู้บริหารรับผิดชอบในการประเมินความสามารถของกองทุนในการดำเนินงานต่อเนื่อง การเปิดเผยเรื่องที่เกี่ยวข้องกับการดำเนินงานต่อเนื่อง (ตามความเหมาะสม) และการใช้เกณฑ์การบัญชีสำหรับการดำเนินงานต่อเนื่องเว้นแต่ผู้บริหารมีความตั้งใจที่จะเลิกกองทุนหรือหยุดดำเนินงานหรือไม่สามารถดำเนินงานต่อเนื่องต่อไปได้

ความรับผิดชอบของผู้สอบบัญชีต่อการตรวจสอบงบการเงิน


การตรวจสอบของข้าพเจ้ามีวัตถุประสงค์เพื่อให้ได้ความเชื่อมั่นอย่างสมเหตุสมผลว่างบการเงิน โดยรวมปราศจากการแสดงข้อมูลที่ขัดต่อข้อเท็จจริงอันเป็นสาระสำคัญหรือไม่ ไม่ว่าจะเกิดจากการทุจริตหรือข้อผิดพลาด และเสนอรายงานของผู้สอบบัญชีซึ่งรวมความเห็นของข้าพเจ้าอยู่ด้วย ความเชื่อมั่นอย่างสมเหตุสมผลคือความเชื่อมั่นในระดับสูงแต่ไม่ได้เป็นการรับประกันว่าการปฏิบัติตามตรวจสอบตามมาตรฐานการสอบบัญชีจะสามารถตรวจพบข้อมูลที่ขัดต่อข้อเท็จจริงอันเป็นสาระสำคัญที่มีอยู่ได้เสมอไป ข้อมูลที่ขัดต่อข้อเท็จจริงอาจเกิดจากการทุจริตหรือข้อผิดพลาดและถือว่ามีสาระสำคัญเมื่อคาดการณ์ได้อย่างสมเหตุสมผลว่ารายการที่ขัดต่อข้อเท็จจริงแต่ละรายการหรือทุกรายการรวมกันจะมีผลต่อการตัดสินใจทางเศรษฐกิจของผู้ใช้งบการเงินจากการใช้งบการเงินเหล่านี้

ในการตรวจสอบของข้าพเจ้าตามมาตรฐานการสอบบัญชี ข้าพเจ้าได้ใช้ดุลยพินิจและการสังเกตและสงสัยเยี่ยงผู้ประกอบวิชาชีพตลอดการตรวจสอบ การปฏิบัติงานของข้าพเจ้ารวมถึง

- ระบุและประเมินความเสี่ยงจากการแสดงข้อมูลที่ขัดต่อข้อเท็จจริงอันเป็นสาระสำคัญในงบการเงิน ไม่ว่าจะเกิดจากการทุจริตหรือข้อผิดพลาด ออกแบบและปฏิบัติงานตามวิธีการตรวจสอบเพื่อตอบสนองต่อความเสี่ยงเหล่านั้น และได้หลักฐานการสอบบัญชีที่เพียงพอและเหมาะสมเพื่อเป็นเกณฑ์ในการแสดงความเห็นของข้าพเจ้า ความเสี่ยงที่ไม่พบข้อมูลที่ขัดต่อข้อเท็จจริงอันเป็นสาระสำคัญซึ่งเป็นผลมาจากการทุจริตจะสูงกว่าความเสี่ยงที่เกิดจากข้อผิดพลาดเนื่องจากการทุจริตอาจเกี่ยวกับการสมรู้ร่วมคิด การปลอมแปลงเอกสารหลักฐาน การตั้งใจละเว้นการแสดงผลการแสดงผลข้อมูลที่ไมตรงตามข้อเท็จจริงหรือการแทรกแซงการควบคุมภายใน
- ทำความเข้าใจในระบบการควบคุมภายในที่เกี่ยวข้องกับการตรวจสอบ เพื่อออกแบบวิธีการตรวจสอบที่เหมาะสมกับสถานการณ์ แต่ไม่ใช่เพื่อวัตถุประสงค์ในการแสดงความเห็นต่อความมีประสิทธิภาพของการควบคุมภายในของกองทุน
- ประเมินความเหมาะสมของนโยบายการบัญชีที่ผู้บริหารใช้และความสมเหตุสมผลของประมาณการทางบัญชีและการเปิดเผยข้อมูลที่เกี่ยวข้องซึ่งจัดทำขึ้น โดยผู้บริหาร

- สรุปเกี่ยวกับความเหมาะสมของการใช้เกณฑ์การบัญชีสำหรับการดำเนินงานต่อเนื่องของผู้บริหารและจากหลักฐานการสอบบัญชีที่ได้รับ สรุปว่ามีความไม่แน่นอนที่มีสาระสำคัญที่เกี่ยวกับเหตุการณ์หรือสถานการณ์ที่อาจเป็นเหตุให้เกิดข้อสงสัยอย่างมีนัยสำคัญต่อความสามารถของกองทุนในการดำเนินงานต่อเนื่องหรือไม่ ถ้าข้าพเจ้าได้ข้อสรุปว่ามีความไม่แน่นอนที่มีสาระสำคัญ ข้าพเจ้าต้องกล่าวไว้ในรายงานของผู้สอบบัญชีของข้าพเจ้าโดยให้ข้อสังเกตถึงการเปิดเผยข้อมูลในงบการเงินที่เกี่ยวข้อง หรือถ้าการเปิดเผยดังกล่าวไม่เพียงพอ ความเห็นของข้าพเจ้าจะเปลี่ยนแปลงไป ข้อสรุปของข้าพเจ้าขึ้นอยู่กับหลักฐานการสอบบัญชีที่ได้รับจนถึงวันที่ในรายงานของผู้สอบบัญชีของข้าพเจ้า อย่างไรก็ตาม เหตุการณ์หรือสถานการณ์ในอนาคตอาจเป็นเหตุให้กองทุนต้องหยุดการดำเนินงานต่อเนื่อง
- ประเมินการนำเสนอ โครงสร้างและเนื้อหาของงบการเงินโดยรวม รวมถึงการเปิดเผยข้อมูลว่างบการเงินแสดงรายการและเหตุการณ์ในรูปแบบที่ทำให้มีการนำเสนอข้อมูลโดยถูกต้องตามที่ควรหรือไม่

ข้าพเจ้าได้สื่อสารกับผู้บริหารในเรื่องต่าง ๆ ที่สำคัญ ซึ่งรวมถึงขอบเขตและช่วงเวลาของการตรวจสอบตามที่ได้วางแผนไว้ประเด็นที่มีนัยสำคัญที่พบจากการตรวจสอบรวมถึงข้อบกพร่องที่มีนัยสำคัญในระบบการควบคุมภายในหากข้าพเจ้าได้พบในระหว่างการตรวจสอบของข้าพเจ้า



(นางสาวชุตินา วงษ์ศราพันธ์ชัย)

ผู้สอบบัญชีรับอนุญาต เลขทะเบียน 9622

บริษัท พีวี ออดิท จำกัด

กรุงเทพฯ 15 มีนาคม 2566

กองทุนเปิด ยูโอบี สมาร์ท โกลด์ ฟันด์ - H

งบแสดงฐานะการเงิน

ณ วันที่ 28 กุมภาพันธ์ 2566

	หมายเหตุ	บาท	
		2566	2565
สินทรัพย์	7		
เงินลงทุนแสดงด้วยมูลค่ายุติธรรม	3, 4, 5	36,031,941.44	66,444,254.92
เงินฝากธนาคาร	5	569,693.17	943,555.63
ลูกหนี้จากดอกเบี้ย	5	353.28	819.67
ลูกหนี้จากสัญญาอนุพันธ์	3, 6	521,864.35	1,973,519.98
รายได้อื่นค้างรับ		-	558.20
รวมสินทรัพย์		37,123,852.24	69,362,708.40
หนี้สิน	7		
เจ้าหนี้จากการรับซื้อคืนหน่วยลงทุน		-	558,937.22
เจ้าหนี้จากสัญญาอนุพันธ์	3, 6	2,570,713.28	38,850.82
ค่าใช้จ่ายค้างจ่าย	5	74,629.54	101,857.70
ภาษีเงินได้ค้างจ่าย		52.99	122.95
หนี้สินอื่น		1,859.28	3,484.22
รวมหนี้สิน		2,647,255.09	703,252.91
สินทรัพย์สุทธิ		34,476,597.15	68,659,455.49
สินทรัพย์สุทธิ:			
ทุนที่ได้รับจากผู้ถือหน่วยลงทุน		37,568,186.33	67,679,671.95
กำไร(ขาดทุน)สะสม			
บัญชีปรับสมดุล		73,282,975.00	73,787,828.38
ขาดทุนสะสมจากการดำเนินงาน		(76,374,564.18)	(72,808,044.84)
สินทรัพย์สุทธิ		34,476,597.15	68,659,455.49
สินทรัพย์สุทธิต่อหน่วย		9.1770	10.1447
จำนวนหน่วยลงทุนที่จำหน่ายแล้วทั้งหมด ณ วันสิ้นปี (หน่วย)		3,756,818.6328	6,767,967.1954

หมายเหตุประกอบงบการเงินเป็นส่วนหนึ่งของงบการเงินนี้

กองทุนเปิด ยูโอบี สมาร์ท โกลด์ ฟันด์ - H

งบประกอบรายละเอียดเงินลงทุน

ณ วันที่ 28 กุมภาพันธ์ 2566

<u>ชื่อหลักทรัพย์</u>	<u>จำนวนหน่วย</u>	<u>มูลค่ายุติธรรม</u> (บาท)	<u>ร้อยละของ</u> <u>มูลค่าเงินลงทุน</u>
เงินลงทุนในกองทุนรวมในต่างประเทศ			
หน่วยลงทุน			
SPDR Gold Trust *	6,056	36,031,941.44	100.00
รวมเงินลงทุน (ราคาทุน 31,762,899.85 บาท)		36,031,941.44	100.00

* กองทุน SPDR Gold Trust เป็นกองทุนอีทีเอฟ (Exchange Traded Fund) ซึ่งมีนโยบายลงทุนในทองคำแท่ง

กองทุนเปิด ยูโอบี สมาร์ท โกลด์ ฟันด์ - H

งบประกอบรายละเอียดเงินลงทุน

ณ วันที่ 28 กุมภาพันธ์ 2565

<u>ชื่อหลักทรัพย์</u>	<u>จำนวนหน่วย</u>	<u>มูลค่ายุติธรรม</u> (บาท)	<u>ร้อยละของ</u> <u>มูลค่าเงินลงทุน</u>
เงินลงทุนในกองทุนรวมในต่างประเทศ			
หน่วยลงทุน			
SPDR Gold Trust *	11,396	66,444,254.92	100.00
รวมเงินลงทุน (ราคาทุน 57,628,188.30 บาท)		66,444,254.92	100.00

* กองทุน SPDR Gold Trust เป็นกองทุนอีทีเอฟ (Exchange Traded Fund) ซึ่งมีนโยบายลงทุนในทองคำแท่ง

กองทุนเปิด ยูโอบี สมาร์ท โกลด์ ฟันด์ - H
งบกำไรขาดทุนเบ็ดเสร็จ
สำหรับปีสิ้นสุดวันที่ 28 กุมภาพันธ์ 2566

	หมายเหตุ	บาท	
		2566	2565
รายได้	3		
รายได้ดอกเบี้ย	5	2,494.35	3,736.84
รายได้อื่น		43,726.09	29,034.54
รวมรายได้		46,220.44	32,771.38
ค่าใช้จ่าย	3		
ค่าธรรมเนียมการจัดการ	5	370,855.61	650,916.89
ค่าธรรมเนียมผู้ดูแลผลประโยชน์		12,361.83	21,697.20
ค่าธรรมเนียมนายทะเบียน	5	49,447.51	86,788.98
ค่าธรรมเนียมวิชาชีพ		45,900.00	46,000.00
ค่าใช้จ่ายอื่น	5	66,537.71	2,700.00
รวมค่าใช้จ่าย		545,102.66	808,103.07
ขาดทุนสุทธิ		(498,882.22)	(775,331.69)
รายการกำไร(ขาดทุน)สุทธิจากเงินลงทุน	3		
รายการกำไรสุทธิที่เกิดขึ้นจากเงินลงทุน		6,268,447.00	1,268,814.15
รายการกำไร(ขาดทุน)สุทธิตั้งแต่ยังไม่เกิดขึ้นจากเงินลงทุน		(4,547,025.03)	8,781,814.77
รายการขาดทุนสุทธิที่เกิดขึ้นจากสัญญาอนุพันธ์		(981,271.15)	(7,234,935.80)
รายการกำไร(ขาดทุน)สุทธิตั้งแต่ยังไม่เกิดขึ้นจากสัญญาอนุพันธ์	6, 7	(3,983,518.09)	2,332,340.33
รายการกำไร(ขาดทุน)สุทธิจากอัตราแลกเปลี่ยนเงินตราต่างประเทศ		176,104.18	(35,206.97)
รวมรายการกำไร(ขาดทุน)สุทธิจากเงินลงทุนที่เกิดขึ้นและที่ยังไม่เกิดขึ้น		(3,067,263.09)	5,112,826.48
การเพิ่มขึ้น(ลดลง)ในสินทรัพย์สุทธิจากการดำเนินงานก่อนภาษีเงินได้		(3,566,145.31)	4,337,494.79
หัก ภาษีเงินได้	3	(374.03)	(560.62)
การเพิ่มขึ้น(ลดลง)ในสินทรัพย์สุทธิจากการดำเนินงานหลังหักภาษีเงินได้		(3,566,519.34)	4,336,934.17

กองทุนเปิด ยูโอบี สมาร์ท โกลด์ ฟันด์ - H
 งบแสดงการเปลี่ยนแปลงสินทรัพย์สุทธิ
 สำหรับปีสิ้นสุดวันที่ 28 กุมภาพันธ์ 2566

	บาท	
	2566	2565
การเพิ่มขึ้น(ลดลง)สุทธิของสินทรัพย์สุทธิจาก		
การดำเนินงาน	(3,566,519.34)	4,336,934.17
การเพิ่มขึ้นของทุนที่ได้รับจากผู้ถือหน่วยลงทุนในระหว่างปี	6,530,128.43	12,249,649.62
การลดลงของทุนที่ได้รับจากผู้ถือหน่วยลงทุนในระหว่างปี	(37,146,467.43)	(16,814,970.77)
การลดลงของสินทรัพย์สุทธิในระหว่างปี	(34,182,858.34)	(228,386.98)
สินทรัพย์สุทธิ ณ วันต้นปี	68,659,455.49	68,887,842.47
สินทรัพย์สุทธิ ณ วันปลายปี	34,476,597.15	68,659,455.49
	หน่วย	
การเปลี่ยนแปลงของจำนวนหน่วยลงทุน		
(มูลค่าหน่วยละ 10 บาท)		
หน่วยลงทุน ณ วันต้นปี	6,767,967.1954	7,220,580.4399
บวก : หน่วยลงทุนที่ขายในระหว่างปี	649,352.8253	1,278,457.4260
หัก : หน่วยลงทุนที่รับซื้อคืนในระหว่างปี	(3,660,501.3879)	(1,731,070.6705)
หน่วยลงทุน ณ วันปลายปี	3,756,818.6328	6,767,967.1954

กองทุนเปิด ยูโอบี สมาร์ท โกลด์ ฟันด์ - H

หมายเหตุประกอบงบการเงิน

สำหรับปีสิ้นสุดวันที่ 28 กุมภาพันธ์ 2566

1. ข้อมูลทั่วไป

กองทุนเปิด ยูโอบี สมาร์ท โกลด์ ฟันด์ - H (“กองทุน”) จัดทะเบียนเป็นกองทุนร่วมกับสำนักงานคณะกรรมการกำกับหลักทรัพย์และตลาดหลักทรัพย์ (“ก.ล.ต.”) เมื่อวันที่ 14 มีนาคม 2555 มีเงินทุนจดทะเบียนจำนวน 1,000 ล้านบาท (แบ่งเป็น 100 ล้านหน่วยลงทุน มูลค่าหน่วยลงทุนละ 10 บาท) โดยมีบริษัทหลักทรัพย์จัดการกองทุน ยูโอบี (ประเทศไทย) จำกัด (“บริษัทจัดการ”) เป็นผู้จัดการกองทุนและนายทะเบียนหน่วยลงทุน และธนาคารกสิกรไทย จำกัด (มหาชน) เป็นผู้ดูแลผลประโยชน์

กองทุนเป็นกองทุนรวมประเภทรับซื้อคืนหน่วยลงทุน ซึ่งไม่มีการกำหนดอายุโครงการ โดยมีนโยบายการลงทุนโดยเน้นการลงทุนในหน่วยลงทุนของกองทุนในต่างประเทศชื่อกองทุน SPDR Gold Trust ที่จดทะเบียนในตลาดหลักทรัพย์สิงคโปร์ โดยกองทุนดังกล่าวบริหารจัดการและจัดการโดย World Gold Trust Services, LLC และกองทุนจะลงทุนในกองทุนดังกล่าวโดยเฉลี่ยในรอบบัญชีไม่น้อยกว่าร้อยละ 80 ของมูลค่าสินทรัพย์สุทธิของกองทุน ทั้งนี้กองทุนจะทำสัญญาอนุพันธ์ (Derivatives) ซึ่งมีวัตถุประสงค์เพื่อป้องกันความเสี่ยง (Hedging) จากอัตราแลกเปลี่ยนเงินตราต่างประเทศ กองทุนมีนโยบายไม่จ่ายเงินปันผลให้ผู้ถือหน่วยลงทุน

2. เกณฑ์การจัดทำงบการเงิน

งบการเงินนี้ได้จัดทำขึ้นตามแนวปฏิบัติทางบัญชีสำหรับกองทุนรวมและกองทุนสำรองเลี้ยงชีพที่สมาคมบริษัทจัดการลงทุนกำหนด โดยได้รับความเห็นชอบจาก ก.ล.ต. (“แนวปฏิบัติทางบัญชี”) ส่วนเรื่องที่ไม่ได้กำหนดไว้ กองทุนปฏิบัติตามมาตรฐานการรายงานทางการเงินที่ออกโดยสภาวิชาชีพบัญชี

งบการเงินของกองทุนได้จัดทำเป็นภาษาไทย และมีหน่วยเงินตราเป็นบาท ซึ่งการจัดทำงบการเงินดังกล่าวเป็นไปตามวัตถุประสงค์ของการจัดทำรายงานในประเทศ ดังนั้นเพื่อความสะดวกของผู้อ่านงบการเงินที่ไม่คุ้นเคยกับภาษาไทย กองทุนได้จัดทำงบการเงินฉบับภาษาอังกฤษขึ้นโดยแปลจากงบการเงินฉบับภาษาไทย

3. สรุปนโยบายการบัญชีที่สำคัญ

เงินลงทุน

เงินลงทุนจะรับรู้เป็นสินทรัพย์ด้วยมูลค่ายุติธรรม ณ วันที่กองทุนมีสิทธิในเงินลงทุน

- เงินลงทุนในกองทุนรวมที่เสนอขายในต่างประเทศ แสดงด้วยมูลค่ายุติธรรมโดยใช้ราคาซื้อขายครั้งล่าสุด ณ วันที่วัดค่าเงินลงทุน

กำไรหรือขาดทุนสุทธิที่ยังไม่เกิดขึ้นจากการปรับมูลค่าของเงินลงทุนให้เป็นมูลค่ายุติธรรมจะรับรู้ในกำไรหรือขาดทุนราคาทุนของเงินลงทุนที่จำหน่ายใช้วิธีถัวเฉลี่ยถ่วงน้ำหนัก

การรับรู้รายได้และค่าใช้จ่าย

รายได้ดอกเบี้ยรับรู้เป็นรายได้ตามเกณฑ์คงค้าง โดยคำนึงถึงอัตราดอกเบี้ยที่แท้จริง

รายได้อื่นและค่าใช้จ่ายรับรู้ตามเกณฑ์คงค้าง

เมื่อมีการจำหน่ายเงินลงทุน ผลต่างระหว่างสิ่งตอบแทนสุทธิที่ได้รับกับมูลค่าตามบัญชีของเงินลงทุนจะรับรู้ในกำไรหรือขาดทุน

บัญชีที่เป็นเงินตราต่างประเทศ

บัญชีที่เป็นเงินตราต่างประเทศ แปลงค่าเป็นเงินบาทโดยใช้อัตราแลกเปลี่ยน ณ วันเกิดรายการ สินทรัพย์และหนี้สินที่เป็นเงินตราต่างประเทศ ณ วันสิ้นปี แปลงค่าเป็นเงินบาท โดยใช้อัตราแลกเปลี่ยน ณ วันนั้น และสัญญาอนุพันธ์ ณ วันที่เกิดรายการ แปลงค่าเป็นเงินบาทโดยใช้อัตราตามสัญญา

ณ วันสิ้นปี กำไรหรือขาดทุนที่ยังไม่เกิดขึ้นจากสัญญาอนุพันธ์ที่ยังไม่ครบกำหนด จำนวน โดยปรับสัญญาอนุพันธ์ ณ วันสิ้นปีจากอัตราตามสัญญา เป็นราคาตลาดของสัญญาอนุพันธ์ที่มีอายุคงเหลือเช่นเดียวกัน โดยแสดงรวมในลูกหนี้หรือเจ้าหนี้จากสัญญาอนุพันธ์ในงบแสดงฐานะการเงิน

ผลต่างของอัตราแลกเปลี่ยนที่เกิดขึ้นจากการแปลงค่ารับรู้ในกำไรหรือขาดทุน

ภาษีเงินได้

กองทุนเสียภาษีเงินได้ตามประมวลรัษฎากรจากรายได้ตามมาตรา 40 (4) (ก) ในอัตราร้อยละ 15 ของรายได้ก่อนหักรายจ่าย

การใช้ดุลยพินิจและการประมาณการทางบัญชี

ในการจัดทำงบการเงินให้เป็นไปตามแนวปฏิบัติทางบัญชี ฝ่ายบริหารต้องใช้ดุลยพินิจและการประมาณการหลายประการ ซึ่งมีผลกระทบต่อจำนวนเงินที่เกี่ยวข้องกับสินทรัพย์ หนี้สิน รายได้ ค่าใช้จ่าย และการเปิดเผยข้อมูลเกี่ยวกับสินทรัพย์และหนี้สินที่อาจเกิดขึ้น ซึ่งผลที่เกิดขึ้นจริงอาจแตกต่างไปจากจำนวนที่ประมาณการไว้

การใช้ดุลยพินิจและการประมาณการในการจัดทำงบการเงินจะได้รับการทบทวนอย่างต่อเนื่อง การปรับประมาณการทางบัญชีจะบันทึกโดยวิธีเปลี่ยนแปลงทันทีเป็นต้นไป

4. ข้อมูลเกี่ยวกับการซื้อขายเงินลงทุน

กองทุนได้ซื้อขายเงินลงทุนในระหว่างปี สรุปได้ดังนี้

	บาท	
	2566	2565
ซื้อเงินลงทุน	8,485,812.40	3,947,810.08
ขายเงินลงทุน	40,619,547.85	15,119,355.95

5. รายการธุรกิจกับกิจการที่เกี่ยวข้องกัน

ในระหว่างปี กองทุนมีรายการธุรกิจระหว่างกันที่สำคัญกับบริษัทจัดการและกิจการอื่นซึ่งมีผู้ถือหุ้นและ/หรือกรรมการ เดียวกันกับบริษัทจัดการและกองทุน รายการที่สำคัญดังกล่าวสำหรับปีสิ้นสุดวันที่ 28 กุมภาพันธ์ 2566 และ 2565 มีดังต่อไปนี้

	บาท		นโยบายการกำหนดราคา
	2566	2565	
บริษัทหลักทรัพย์จัดการกองทุน ยูโอบี (ประเทศไทย) จำกัด			
ค่าธรรมเนียมการจัดการ	370,855.61	650,916.89	ตามเกณฑ์ที่ระบุในหนังสือชี้ชวน
ค่าธรรมเนียมนายทะเบียน	49,447.51	86,788.98	ตามเกณฑ์ที่ระบุในหนังสือชี้ชวน
ธนาคารยูโอบี จำกัด (มหาชน)			
รายได้ดอกเบี้ย	813.48	2,316.81	อัตราตลาด
ซื้อเงินตราต่างประเทศ	38,726,250.00	-	ตามที่ระบุในสัญญา
ขายเงินตราต่างประเทศ	38,591,550.00	-	ตามที่ระบุในสัญญา
UOB Kay Hian Private Limited			
ค่านายหน้า	63,837.71	18,872.75	ราคาตลาด

ณ วันที่ 28 กุมภาพันธ์ 2566 และ 2565 กองทุนมียอดคงเหลือที่มีสาระสำคัญกับกิจการที่เกี่ยวข้องกัน ดังนี้

	บาท	
	2566	2565
บริษัทหลักทรัพย์จัดการกองทุน ยูโอบี (ประเทศไทย) จำกัด		
ค่าธรรมเนียมการจัดการค้างจ่าย	26,129.37	50,141.01
ค่าธรรมเนียมนายทะเบียนค้างจ่าย	3,483.89	6,685.46
ธนาคารยูโอบี จำกัด (มหาชน)		
เงินฝากธนาคาร	356,853.20	435,895.99
ลูกหนี้จากดอกเบี้ย	144.88	457.52

6. อนุพันธ์ทางการเงินตามมูลค่ายุติธรรม

	บาท		
	จำนวนเงินตามสัญญา	มูลค่ายุติธรรม	
		สินทรัพย์	หนี้สิน
สัญญาซื้อขายเงินตราต่างประเทศล่วงหน้า	57,261,978.10	521,864.35	2,570,713.28

	บาท			
	2565			
	จำนวนเงินตาม	มูลค่ายุติธรรม		
สัญญา	สินทรัพย์	หนี้สิน		
สัญญาขายเงินตราต่างประเทศล่วงหน้า	65,407,025.00	1,973,519.98	38,850.82	

7. การเปิดเผยข้อมูลสำหรับเครื่องมือทางการเงิน

การประมาณมูลค่ายุติธรรม

มูลค่ายุติธรรม หมายถึง ราคาที่จะได้รับจากการขายสินทรัพย์หรือเป็นราคาที่จะจ่ายเพื่อโอนหนี้สินให้ผู้อื่น โดยรายการดังกล่าวเป็นรายการที่เกิดขึ้นในสภาพปกติระหว่างผู้ซื้อและผู้ขาย (ผู้ร่วมตลาด) ณ วันที่วัดมูลค่า กองทุนใช้ราคาเสนอซื้อขายในตลาดที่มีสภาพคล่อง ในการวัดมูลค่ายุติธรรมของสินทรัพย์และหนี้สินซึ่งแนวปฏิบัติทางบัญชีที่เกี่ยวข้องกำหนดให้ต้องวัดมูลค่าด้วยมูลค่ายุติธรรม ยกเว้น ในกรณีที่ไม่มีตลาดที่มีสภาพคล่องสำหรับสินทรัพย์หรือหนี้สินที่มีลักษณะเดียวกันหรือไม่สามารถหาราคาเสนอซื้อขายในตลาดที่มีสภาพคล่องได้ กองทุนจะประมาณมูลค่ายุติธรรมโดยใช้เทคนิคการประเมินมูลค่าที่เหมาะสมกับแต่ละสถานการณ์ และพยายามใช้ข้อมูลที่สามารถสังเกตได้ที่เกี่ยวข้องกับสินทรัพย์หรือหนี้สินที่จะวัดมูลค่ายุติธรรมนั้นให้มากที่สุด

ตารางต่อไปนี้จะแสดงถึงเครื่องมือทางการเงินที่วัดมูลค่าด้วยมูลค่ายุติธรรมจำแนกตามวิธีการประมาณมูลค่าความแตกต่างของระดับข้อมูลสามารถแสดง ได้ดังนี้

- ราคาเสนอซื้อขาย (ไม่ต้องปรับปรุง) ในตลาดที่มีสภาพคล่องสำหรับสินทรัพย์หรือหนี้สินอย่างเดียวกัน (ข้อมูลระดับที่ 1)
- ข้อมูลอื่นนอกเหนือจากราคาเสนอซื้อขายซึ่งรวมอยู่ในระดับที่ 1 ที่สามารถสังเกตได้โดยตรง (ได้แก่ ข้อมูลราคาตลาด) หรือโดยอ้อม (ได้แก่ ข้อมูลที่คำนวณมาจากราคาตลาด) สำหรับสินทรัพย์นั้นหรือหนี้สินนั้น (ข้อมูลระดับที่ 2)
- ข้อมูลสำหรับสินทรัพย์หรือหนี้สินซึ่งไม่ได้อ้างอิงจากข้อมูลที่สามารถสังเกตได้จากตลาด (ข้อมูลที่ไม่สามารถสังเกตได้) (ข้อมูลระดับที่ 3)

	บาท			
	ณ วันที่ 28 กุมภาพันธ์ 2566			
	ระดับที่ 1	ระดับที่ 2	ระดับที่ 3	รวม
สินทรัพย์				
กองทุน	36,031,941.44	-	-	36,031,941.44
ตราสารอนุพันธ์	-	521,864.35	-	521,864.35
หนี้สิน				
ตราสารอนุพันธ์	-	2,570,713.28	-	2,570,713.28

	บาท			
	ณ วันที่ 28 กุมภาพันธ์ 2565			
	ระดับที่ 1	ระดับที่ 2	ระดับที่ 3	รวม
<u>สินทรัพย์</u>				
กองทุน	66,444,254.92	-	-	66,444,254.92
ตราสารอนุพันธ์	-	1,973,519.98	-	1,973,519.98
<u>หนี้สิน</u>				
ตราสารอนุพันธ์	-	38,850.82	-	38,850.82

เงินลงทุนต่าง ๆ ซึ่งมูลค่าเงินลงทุนมาจากราคาตลาดที่มีการอ้างอิงไว้อย่างชัดเจนในตลาดที่มีสภาพคล่องและถูกจัดประเภทอยู่ในระดับที่ 1 นั้นประกอบด้วยกองทุนรวมทั้งจดทะเบียนที่มีสภาพคล่องที่ซื้อขายในตลาดที่จัดตั้งขึ้นอย่างเป็นทางการ กองทุนจะไม่ปรับราคาที่อ้างอิงสำหรับเครื่องมือเหล่านี้

เครื่องมือทางการเงินซึ่งซื้อขายในตลาดที่ไม่ได้ถูกพิจารณาว่ามีสภาพคล่องแต่ถูกประเมินค่าจากราคาตลาดที่มีการอ้างอิงไว้อย่างชัดเจน การเสนอราคาซื้อขายโดยผู้ค้าหรือแหล่งกำหนดราคาที่เป็นทางเลือกซึ่งได้รับการสนับสนุนจากข้อมูลที่สังเกตได้จะถูกจัดอยู่ในระดับที่ 2 เครื่องมือทางการเงินเหล่านี้ประกอบด้วยอนุพันธ์ในตลาดซื้อขายกันโดยตรง

ในระหว่างปี ไม่มีการโอนรายการระหว่างลำดับชั้นของมูลค่ายุติธรรม

ความเสี่ยงด้านอัตราดอกเบี้ย

ความเสี่ยงด้านอัตราดอกเบี้ยคือความเสี่ยงที่มูลค่าของสินทรัพย์ทางการเงินและหนี้สินทางการเงินจะเปลี่ยนแปลงไปเนื่องจากการเปลี่ยนแปลงอัตราดอกเบี้ยในตลาด

ตารางต่อไปนี้ได้สรุปความเสี่ยงด้านอัตราดอกเบี้ยของกองทุน ซึ่งประกอบด้วยสินทรัพย์ทางการเงินและหนี้สินทางการเงินของกองทุนตามมูลค่ายุติธรรมและจำแนกตามประเภทอัตราดอกเบี้ย

	บาท			
	ยอดคงเหลือของเครื่องมือทางการเงินสุทธิ ณ วันที่ 28 กุมภาพันธ์ 2566			
	มีอัตราดอกเบี้ย ปรับขึ้นลงตาม อัตราตลาด	มีอัตรา ดอกเบี้ยคงที่	ไม่มีอัตรา ดอกเบี้ย	รวม
<u>สินทรัพย์ทางการเงิน</u>				
เงินลงทุนแสดงด้วยมูลค่ายุติธรรม	-	-	36,031,941.44	36,031,941.44
เงินฝากธนาคาร	569,693.17	-	-	569,693.17
ลูกหนี้จากดอกเบี้ย	-	-	353.28	353.28
ลูกหนี้จากสัญญาอนุพันธ์	-	-	521,864.35	521,864.35

	บาท			
	ยอดคงเหลือของเครื่องมือทางการเงินสุทธิ ณ วันที่ 28 กุมภาพันธ์ 2566			
	มีอัตราดอกเบี้ย			
	ปรับขึ้นลงตาม อัตราลาด	มีอัตรา ดอกเบี้ยคงที่	ไม่มีอัตรา ดอกเบี้ย	รวม
<u>หนี้สินทางการเงิน</u>				
เจ้าหนี้จากสัญญาอนุพันธ์	-	-	2,570,713.28	2,570,713.28
ค่าใช้จ่ายค้างจ่าย	-	-	74,629.54	74,629.54
ภาษีเงินได้ค้างจ่าย	-	-	52.99	52.99
หนี้สินอื่น	-	-	1,859.28	1,859.28

	บาท			
	ยอดคงเหลือของเครื่องมือทางการเงินสุทธิ ณ วันที่ 28 กุมภาพันธ์ 2565			
	มีอัตราดอกเบี้ย			
	ปรับขึ้นลงตาม อัตราลาด	มีอัตรา ดอกเบี้ยคงที่	ไม่มีอัตรา ดอกเบี้ย	รวม
<u>สินทรัพย์ทางการเงิน</u>				
เงินลงทุนแสดงด้วยมูลค่ายุติธรรม	-	-	66,444,254.92	66,444,254.92
เงินฝากธนาคาร	943,555.63	-	-	943,555.63
ลูกหนี้จากดอกเบี้ย	-	-	819.67	819.67
ลูกหนี้จากสัญญาอนุพันธ์	-	-	1,973,519.98	1,973,519.98
รายได้อื่นค้างรับ	-	-	558.20	558.20

	บาท			
	ยอดคงเหลือของเครื่องมือทางการเงินสุทธิ ณ วันที่ 28 กุมภาพันธ์ 2565			
	มีอัตราดอกเบี้ย			
	ปรับขึ้นลงตาม อัตราลาด	มีอัตรา ดอกเบี้ยคงที่	ไม่มีอัตรา ดอกเบี้ย	รวม
<u>หนี้สินทางการเงิน</u>				
เจ้าหนี้จากการรับซื้อคืนหน่วยลงทุน	-	-	558,937.22	558,937.22
เจ้าหนี้จากสัญญาอนุพันธ์	-	-	38,850.82	38,850.82
ค่าใช้จ่ายค้างจ่าย	-	-	101,857.70	101,857.70
ภาษีเงินได้ค้างจ่าย	-	-	122.95	122.95
หนี้สินอื่น	-	-	3,484.22	3,484.22

ความเสี่ยงด้านเครดิต

กองทุนมีความเสี่ยงด้านเครดิตที่อาจเกิดจากการที่คู่สัญญาไม่สามารถปฏิบัติตามภาระผูกพันที่ระบุไว้ในเครื่องมือทางการเงิน เนื่องจากกองทุนมีลูกหนี้ อย่างไรก็ตาม สินทรัพย์ทางการเงินดังกล่าวจะครบกำหนดในระยะเวลาอันสั้น กองทุนจึงไม่คาดว่าจะได้รับความเสียหายจากการเก็บหนี้

ความเสี่ยงด้านอัตราแลกเปลี่ยน

ณ วันที่ 28 กุมภาพันธ์ 2566 และ 2565 กองทุนมีบัญชีที่เป็นเงินตราต่างประเทศดังนี้

รายการ	ดอลลาร์สหรัฐอเมริกา	
	2566	2565
เงินลงทุน (มูลค่ายุติธรรม)	1,019,406.48	2,037,604.80
เงินฝากธนาคาร	1,453.91	2.64
ลูกหนี้จากดอกเบี้ย	0.11	0.19

กองทุนได้ทำสัญญาอนุพันธ์ เพื่อคุ้มครองความเสี่ยงจากอัตราแลกเปลี่ยนของเงินลงทุนที่เป็นเงินตราต่างประเทศ (ดูหมายเหตุ 6)

ความเสี่ยงด้านตลาด

กองทุนมีความเสี่ยงด้านตลาดเนื่องจากมีเงินลงทุนในกองทุนรวมในต่างประเทศ ซึ่งผลตอบแทนของเงินลงทุนดังกล่าวขึ้นอยู่กับความผันผวนของภาวะเศรษฐกิจ การเมือง สถานการณ์ตลาดเงินและตลาดทุน ซึ่งสภาวะการณ์ดังกล่าวอาจมีผลกระทบทางด้านบวกหรือด้านลบต่อผลการดำเนินงานของบริษัทที่ออกตราสาร ทั้งนี้ขึ้นอยู่กับประเภทของธุรกิจของผู้ออกตราสารว่ามีความสัมพันธ์กับความผันผวนของตลาดมากน้อยเพียงใดอันอาจทำให้ราคาของตราสารเพิ่มขึ้นหรือลดลงได้

การบริหารความเสี่ยง

ผู้บริหารของกองทุน SPDR Gold Trust จะวิเคราะห์ปัจจัยต่าง ๆ ที่มีผลกระทบต่อราคาของหลักทรัพย์ และกองทุนดังกล่าวมีนโยบายลงทุนในทองคำแท่ง

8. การอนุมัติงบการเงิน

งบการเงินนี้ได้รับการอนุมัติให้ออกโดยผู้มีอำนาจของกองทุนเมื่อวันที่ 15 มีนาคม 2566

ชำระค่าไปรษณีย์ภาคแรกแล้ว
ใบอนุญาตเลขที่ 33/2540
ปณจ. ยานนาวา

เหตุผลข้อร้องเรียนของบริษัทยักษ์ใหญ่

- 1. จ่ายค่าไม่ชัดเจน
- 2. ไม่มีเอกสารกำกับตามจ่ายค่า
- 3. ไม่ยอมรับ
- 4. ไม่มีผู้รับทราบจ่ายค่า
- 5. ไม่มารับทราบเงินค่าแทน
- 6. เสียชื่อเสียง
- 7. ย้ายไปหารายที่อื่นใหม่
- 8. อื่นๆ

ลงชื่อ

บริษัทหลักทรัพย์จัดการกองทุน ยูไอบี (ประเทศไทย) จำกัด

ชั้น 23A, 25 อาคารเอเชียเซ็นเตอร์ เลขที่ 173/27-30, 32-33 ถนนสาทรใต้ แขวงทุ่งมหาเมฆ เขตสาทร กรุงเทพมหานคร 10120

โทรศัพท์ 0-2786-2222 โทรสาร 0-2786-2377

www.uobam.co.th