

**กองทุนเปิด เจแปน สمول แอนด์ มิด แคป ฟันด์**

**Japan Small And Mid Cap Fund : JSM**

# สารบัญ

---

	หน้า
สารจากบริษัทจัดการ	1
รายชื่อกรรมการ และคณะผู้บริหาร	2
รายงานผู้ดูแลผลประโยชน์	3
รายชื่อผู้จัดการกองทุน	4
ตารางสรุปผลการดำเนินงาน	5
ข้อมูล United Japan Small And Mid Cap Fund (กองทุนหลัก)	6
ตารางแสดงค่าใช้จ่ายที่เรียกเก็บจากกองทุนรวม	8
รายละเอียดเงินลงทุน การกู้ยืมเงินและการก่อภาระผูกพัน	9
รายละเอียดตัวตราสารและอันดับความน่าเชื่อถือของตราสาร	10
ข้อมูลอัตราส่วนหมุนเวียนการลงทุนของกองทุนรวม (PTR)	11
อันดับความน่าเชื่อถือของธนาคารหรือสถาบันการเงิน	12
การรับผลประโยชน์ตอบแทนเนื่องจากการที่ใช้บริการบุคคลอื่น ๆ	13
รายชื่อบุคคลที่เกี่ยวข้องกับการทำธุรกรรมของกองทุนรวม	14
การลงทุนไม่เป็นไปตามนโยบายการลงทุน	15
ข้อมูลการใช้สิทธิออกเสียงในที่ประชุมผู้ถือหุ้น	16
ข้อมูลการถือหน่วยลงทุนเกินข้อจำกัดการถือหน่วยลงทุน	17
การแก้ไขข้อผูกพัน	18
งบการเงินและรายงานของผู้สอบบัญชีรับอนุญาต	19

# สารจากบริษัทจัดการ

เรียน ท่านผู้ถือหุ้นหน่วยลงทุน

## สรุปภาพรวมตลาด

สถานการณ์เงินเฟ้อเป็นปัญหาสำคัญในปี 2565 ซึ่งมีสาเหตุจากการหยุดชะงักของห่วงโซ่อุปทาน ค่าแรงที่เพิ่มขึ้นและราคาพลังงานที่อยู่ในระดับสูง เป็นเหตุให้ธนาคารกลาง โดยเฉพาะ Fed และ ECB ต้องปรับขึ้นอัตราดอกเบี้ยนโยบายอย่างรวดเร็วและรุนแรง และส่งผลให้ราคาหุ้นและตราสารหนี้ทั่วโลกปรับตัวลดลงอย่างรุนแรง ในขณะที่ปี 2566 ตัวเลขทางเศรษฐกิจยังคงไม่ชัดเจน โดยตัวเลขการจ้างงานและภาคบริการยังคงแข็งแกร่ง แต่ภาคการผลิตชะลอตัว ส่งผลให้ธนาคารกลางเลือกที่จะแก้ปัญหาเงินเฟ้อต่อโดยการขึ้นอัตราดอกเบี้ยต่อเนื่อง จากกรณีที่ดอกเบี้ยอยู่ในระดับสูงมาก ส่งผลให้ธนาคารพาณิชย์ในสหรัฐอเมริกาและยุโรปบางแห่งเริ่มประสบปัญหาขาดสภาพคล่อง โดยเกิดการแห่ถอนเงินฝากและความยากลำบากในการระดมทุน อย่างไรก็ตามทางการสหรัฐอเมริกาและยุโรปสามารถแก้ปัญหาได้อย่างทัน่วงที่โดยการเพิ่มทุนจากผู้ถือหุ้นธนาคารใหม่และการให้วงเงินประกันเงินฝากแบบเต็มจำนวน จากปัจจัยดังกล่าวทั้งหมดจะทำให้แนวโน้มตลาดหุ้นโลกรวมถึงตลาดหุ้นญี่ปุ่นยังคงผันผวน จนกว่าธนาคารกลางจะปรับลดความเข้มข้นของนโยบายทางการเงิน โดยคาดว่าจะเกิดขึ้นในช่วงกลางปี 2566

## กลยุทธ์การลงทุนของกองทุนฯ

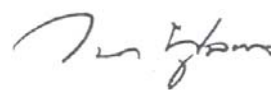
กองทุนจะเน้นการลงทุนในหน่วยลงทุนของกองทุน United Japan Small and Mid Cap Fund (กองทุนหลัก) โดยกองทุนหลักเน้นลงทุนในหลักทรัพย์ประเภทตราสารทุนของบริษัทที่มีมูลค่าตลาดขนาดเล็กถึงขนาดกลาง และมีแนวโน้มการลงทุนในระยะยาวที่ดีในตลาดญี่ปุ่น

นโยบายการลงทุนของกองทุนหลัก ยังคงใช้กลยุทธ์ในการคัดเลือกหุ้นแบบ bottom-up โดยมีการลงทุนในหุ้นที่มีพื้นฐานที่ดี มีแนวโน้มการขยายตัวของธุรกิจในระดับสูง มีกระแสเงินสดที่ดีต่อเนื่อง มีข้อได้เปรียบเชิงธุรกิจเมื่อเทียบกับคู่แข่ง โดยที่ระดับราคายังคงอยู่ในระดับต่ำ

เนื่องในโอกาสที่กองทุนเปิด เจแปน สمول แอนด์ มิด แคป ฟันด์ ครบรอบบัญชีในวันที่ 28 กุมภาพันธ์ 2566 บริษัทขอเรียนให้ท่านผู้ถือหุ้นหน่วยลงทุนของกองทุนดังกล่าวทราบว่า กองทุนมีมูลค่าทรัพย์สินสุทธิ 315,051,466.05 บาท หรือคิดเป็นมูลค่าทรัพย์สินสุทธิต่อหน่วยเท่ากับ 20.4136 บาท

บริษัทขอขอบคุณท่านผู้ถือหุ้นหน่วยลงทุนทุกท่านที่ให้ความไว้วางใจในการลงทุนกับกองทุนเปิด เจแปน สمول แอนด์ มิด แคป ฟันด์ และขอให้เชื่อมั่นว่าบริษัทจะบริหารกองทุนให้มีประสิทธิภาพมากที่สุดเพื่อประโยชน์สูงสุดของท่านด้วยความระมัดระวังรอบคอบภายใต้จรรยาบรรณวิชาชีพโดยเคร่งครัดท่านสามารถติดตามข่าวการประกาศมูลค่าทรัพย์สินสุทธิของกองทุนเปิดได้ที่เว็บไซต์ของบริษัทจัดการ

บริษัทหลักทรัพย์จัดการกองทุน ยูโอบี (ประเทศไทย) จำกัด



(นายวนา พูลผล)

ประธานเจ้าหน้าที่บริหาร

# รายชื่อกรรมการ และคณะผู้บริหาร บริษัทหลักทรัพย์จัดการกองทุน ยูโอบี (ประเทศไทย) จำกัด

## รายชื่อกรรมการ

- |                                 |                  |
|---------------------------------|------------------|
| 1. นายลี ไหว ไฟ                 | ประธานคณะกรรมการ |
| 2. นายทีโอ บุญ เคียด            | กรรมการ          |
| 3. นายสัญญาชัย อภิศักดิ์ศิริกุล | กรรมการ          |
| 4. นางสาวอัมพร ทรัพย์จินดาวงศ์  | กรรมการ          |
| 5. นายวนา พูลผล                 | กรรมการ          |
- และประธานเจ้าหน้าที่บริหาร

## คณะผู้บริหาร

- |                               |                                       |
|-------------------------------|---------------------------------------|
| 1. นายวนา พูลผล               | ประธานเจ้าหน้าที่บริหาร               |
| 2. นางสาวนรี พิบุลย์ศักดิ์กุล | กรรมการผู้จัดการ สายปฏิบัติการ        |
| 3. นายเจ็ดพันธุ์ นิธิยานน     | กรรมการผู้จัดการ สายการลงทุน          |
| 4. นางสาวรัชดา ตั้งหะรัฐ      | กรรมการผู้จัดการอาวุโส สายพัฒนาธุรกิจ |

## สถานที่ตั้งของบริษัทจัดการ

บริษัทหลักทรัพย์จัดการกองทุน ยูโอบี (ประเทศไทย) จำกัด

ชั้น 23A, 25 อาคารเอเชียเซ็นเตอร์

เลขที่ 173/27-30, 32-33 ถนนสาทรใต้

แขวงทุ่งมหาเมฆ เขตสาทร กรุงเทพมหานคร 10120

โทรศัพท์ 0-2786-2222 โทรสาร 0-2786-2377

## ความเห็นของผู้ดูแลผลประโยชน์

เรียน ผู้ถือหุ้นวงลงทุน กองทุนเปิด เจแปน สมอล แอนด์ มิด แคป ฟันด์

ข้าพเจ้า บมจ.ธนาคารกสิกรไทย ในฐานะผู้ดูแลผลประโยชน์ได้ดูแลการจัดการกองทุนเปิด เจแปน สมอล แอนด์ มิด แคป ฟันด์ ซึ่งจัดการโดย บริษัท หลักทรัพย์จัดการกองทุนโอบี (ประเทศไทย) จำกัด สำหรับระยะเวลาตั้งแต่วันที่ 1 มีนาคม พ.ศ. 2565 ถึงวันที่ 28 กุมภาพันธ์ พ.ศ. 2566 แล้ว

ข้าพเจ้าเห็นว่า บริษัท หลักทรัพย์จัดการกองทุนโอบี (ประเทศไทย) จำกัด ได้ปฏิบัติหน้าที่ในการจัดการ กองทุนเปิด เจแปน สมอล แอนด์ มิด แคป ฟันด์ เหมาะสมตามสมควรแห่งวัตถุประสงค์ ที่ได้กำหนดไว้ในโครงการและภายใต้พระราชบัญญัติหลักทรัพย์และตลาดหลักทรัพย์ พ.ศ. 2535

ขอแสดงความนับถือ  
บมจ. ธนาคารกสิกรไทย



(นายวิโรจน์ สิมะทองธรรม)  
รองผู้อำนวยการฝ่ายบริการธุรกิจหลักทรัพย์



(นายวุฒิชัย รอดภัย)  
หัวหน้าส่วนฝ่ายบริการธุรกิจหลักทรัพย์

วันที่ 10 มีนาคม พ.ศ. 2566

## กองทุนเปิด เจแปน สمول แอนด์ มิด แคป ฟันด์

### รายชื่อผู้จัดการกองทุนรวม

สำหรับระยะเวลาตั้งแต่วันที่ 1 มีนาคม 2565 ถึงวันที่ 28 กุมภาพันธ์ 2566

ลำดับที่	รายชื่อผู้จัดการกองทุนรวม
1	นางสาววรรณจันทร์ อึ้งถาวร*
2	นายฐิติรัฐ รัตนสิงห์*
3	นายกาย ศิริพรรณพร*
4	นายธนพัฒน์ สุริโยตร
5	นางสาวพรศจี วรสุทธิพิศิษฐ์

\* ปฏิบัติหน้าที่เป็นผู้จัดการกองทุนและผู้จัดการลงทุนในสัญญาซื้อขายล่วงหน้า (ถ้ามี)

# ตารางสรุปผลการดำเนินงาน

วันจดทะเบียนกองทุน 25 มี.ค. 57

วันสิ้นสุดรอบบัญชี 28 ก.พ. 66

	2556	2557	2558	2559	2560	2561	2562	2563	2564	2565
	2013	2014	2015	2016	2017	2018	2019	2020	2021	2022
ผลตอบแทนของกองทุน (Fund Return)	N/A	17.41%	22.81%	-0.29%	41.71%	-14.12%	16.00%	0.54%	7.03%	-9.50%
ผลตอบแทนตัวชี้วัด (Benchmark Return)	N/A	7.96%	23.10%	3.88%	17.33%	-16.27%	9.08%	8.03%	8.53%	-10.84%
ความผันผวนของผลดำเนินงาน (Fund Standard Deviation)	N/A	9.98%	15.56%	21.50%	8.72%	19.74%	14.86%	24.68%	14.58%	17.14%
ความผันผวนของตัวชี้วัด (Benchmark Standard Deviation)	N/A	11.51%	15.46%	18.98%	9.07%	16.05%	12.12%	21.11%	14.05%	16.20%

	ตั้งแต่ต้นปี (YTD) <sup>1)</sup>	3 เดือน (3 Months) <sup>1)</sup>	6 เดือน (6 Months) <sup>1)</sup>	1 ปี (1 Year) <sup>2)</sup>	3 ปี (3 Years) <sup>2)</sup>	5 ปี (5 Years) <sup>2)</sup>	10 ปี (10 Years) <sup>2)</sup>	ตั้งแต่จัดตั้ง (Since Inception) <sup>3)</sup>
ผลตอบแทนของกองทุน (Fund Return)	3.27%	-2.30%	-1.16%	0.69%	6.87%	0.00%	N/A	8.31%
ผลตอบแทนตัวชี้วัด (Benchmark Return)	3.24%	2.09%	-0.29%	-1.14%	6.18%	0.11%	N/A	5.38%
ความผันผวนของผลดำเนินงาน (Fund Standard Deviation)	4.68%	6.05%	9.53%	16.15%	14.66%	16.63%	N/A	14.83%
ความผันผวนของตัวชี้วัด (Benchmark Standard Deviation)	5.60%	6.78%	10.74%	16.26%	13.27%	13.28%	N/A	11.80%

หมายเหตุ 1) ผลตอบแทนต่อช่วงเวลา

2) ผลตอบแทนต่อปี

3) ถ้าจัดตั้งกองทุนน้อยกว่า 1 ปี ผลตอบแทนต่อช่วงเวลา ถ้าจัดตั้งกองทุนมากกว่าหรือเท่ากับ 1 ปี ผลตอบแทนร้อยละต่อปี

- ตัวชี้วัด : ดัชนี MSCI Japan SMID Cap ซึ่งเป็นดัชนีที่เปรียบเทียบผลการดำเนินงานของกองทุนหลัก (Master Fund) ในสกุลเงินเยน ปรับด้วยอัตราแลกเปลี่ยนเพื่อเทียบค่าสกุลเงินบาท ณ วันที่คำนวณผลตอบแทน (100%)
- เอกสารการวัดผลการดำเนินงานของกองทุนรวมฉบับนี้ได้จัดทำขึ้นตามมาตรฐานการวัดผลการดำเนินงานของกองทุนรวมของสมาคมบริษัทจัดการลงทุน
- ผลการดำเนินงานในอดีต / ผลการเปรียบเทียบผลการดำเนินงานที่เกี่ยวข้องกับผลิตภัณฑ์ในตลาดทุน มิได้เป็น สิ่งยืนยันถึงผลการดำเนินงานในอนาคต

# ข้อมูลของ United Japan Small And Mid Cap Fund (กองทุนหลัก)

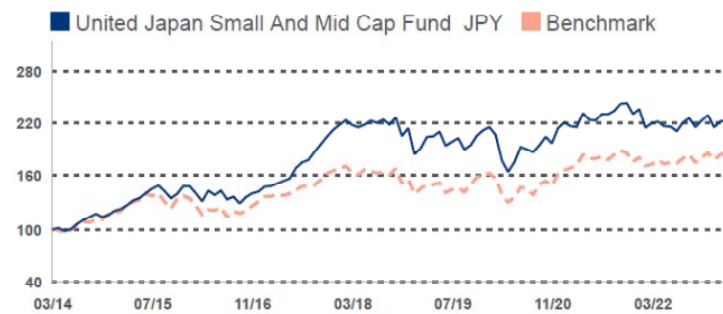
March 2023

## United Japan Small And Mid Cap Fund

### Investment Objective

To achieve long term capital growth through investing in securities of small and medium capitalisation corporations listed, domiciled, or having substantial operations, in Japan.

### Fund Performance Since Inception in Japanese Yen



Fund performance is calculated on a NAV to NAV basis.  
Benchmark: MSCI Japan SMID Cap Index

Performance By Share Class	Cumulative Performance (%)				Annualised Performance (%)			
	1M	3M	6M	1Y	3Y	5Y	10Y	Since Incept
JPY								
Fund NAV to NAV	0.27	-2.93	-1.32	1.18	7.78	0.42	--	9.34
Fund (Charges applied <sup>^</sup> )	-4.75	-7.78	-6.25	-3.88	5.95	-0.61	--	8.72
Benchmark	1.51	0.36	1.50	7.89	10.46	2.67	--	7.25

Source: Morningstar. Performance as at 28 February 2023, JPY basis, with dividends and distributions reinvested, if any. Performance figures for 1 month till 1 year show the % change, while performance figures above 1 year show the average annual compounded returns. Since inception performance under 1 year is not annualised.

<sup>^</sup>Includes the effect of the current subscription fee that is charged, which an investor might or might not pay.

### Fund Information

**Fund Size**  
JPY 11,045.74 mil  
**Base Currency**  
SGD

### Fund Ratings



as of 28 February 2023

### Contact Details

UOB Asset Management Ltd  
80 Raffles Place #03-00  
UOB Plaza 2  
Singapore 048624

**Hotline**  
1800 22 22 228(8am to 8pm  
daily, Singapore time)

**Email**  
uobam@UOBGroup.com

**Website**  
uobam.com.sg

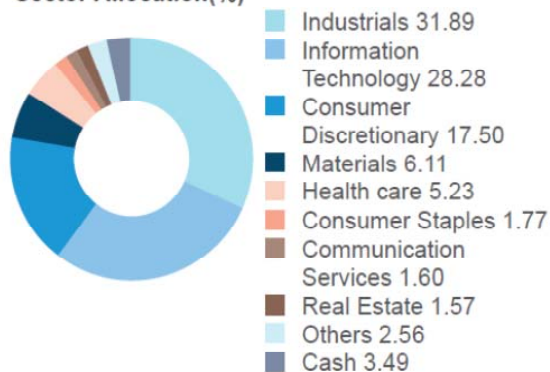




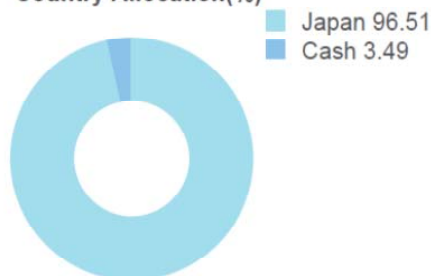
# United Japan Small And Mid Cap Fund

## Portfolio Characteristics

### Sector Allocation(%)



### Country Allocation(%)



### Top 10 Holdings(%)

JBCC HOLDINGS INC	1.79	SIIX CORP	1.55
STAR MICRONICS CO LTD	1.78	MEITEC CORP	1.54
MONOGATARI CORP/THE	1.61	NSD CO LTD	1.54
RELO GROUP INC	1.57	SEIREN CO LTD	1.54
BELL SYSTEM24 HOLDINGS INC	1.56	NIFCO INC/JAPAN	1.53

## Share Class Details

Share Class	NAV Price	Bloomberg Ticker	ISIN Code	Inception Date	Subscription mode
JPY	JPY 2,227.253	UJSMCJP SP	SG9999010854	Mar 14	Cash

Share Class	Min. initial investment	Min. subsequent investment	Subscription fee(%)	Annual management fee(%)
JPY	JPY 100,000	JPY 50,000	5	1.75

All data as of 28 February 2023, unless otherwise specified.

**กองทุนเปิด เจแปน สمول แอนด์ มิิด แคป ฟินด์**  
**ตารางแสดงค่าใช้จ่ายทั้งหมดที่เรียกเก็บจากกองทุนรวม**  
**สำหรับงวด ตั้งแต่วันที่ 1 มีนาคม 2565 ถึงวันที่ 28 กุมภาพันธ์ 2566**

ค่าใช้จ่ายที่เรียกเก็บจากกองทุนรวม (Fund's direct expense)	จำนวนเงิน หน่วย : พันบาท	ร้อยละ ของ มูลค่าทรัพย์สินสุทธิ
ค่าธรรมเนียมการจัดการ	5,179.74	1.6050
ค่าธรรมเนียมผู้ดูแลผลประโยชน์	103.59	0.0321
ค่าธรรมเนียมการทำรายการ	-	-
ค่าธรรมเนียมนายทะเบียน	414.38	0.1284
ค่าที่ปรึกษาการลงทุน	-	-
ค่าใช้จ่ายในการส่งเสริมการขาย - ช่วงเสนอขายหน่วยลงทุนครั้งแรก	-	-
ค่าใช้จ่ายในการส่งเสริมการขาย - ภายหลังเสนอขายหน่วยลงทุนครั้งแรก	-	-
ค่าสอบบัญชี	45.90	0.0142
ค่าใช้จ่ายอื่นๆ*	13.00	0.0040
<b>รวมค่าใช้จ่ายทั้งหมด **</b>	<b>5,756.61</b>	<b>1.7837</b>
รายได้	จำนวนเงิน หน่วย : บาท	ร้อยละ ของ มูลค่าทรัพย์สินสุทธิ
ค่าตอบแทนที่ได้รับจากบริษัทจัดการต่างประเทศ	3,276,676.13	1.0154

หมายเหตุ \* ค่าใช้จ่ายอื่นๆ ที่แต่ละรายการ ไม่เกินร้อยละ 0.01

\*\* ได้รวมภาษีมูลค่าเพิ่มไว้ด้วย (ถ้ามี), ไม่รวมค่านายหน้าซื้อขายหลักทรัพย์

กองทุนเปิด เจแปน สمول แอนด์ มิด แคป ฟันด์  
ณ วันที่ 28 กุมภาพันธ์ 2566  
รายละเอียดการลงทุน การกู้ยืมเงินและการก่อภาระผูกพัน

	มูลค่าตามราคาตลาด	%NAV
<b>หลักทรัพย์หรือทรัพย์สินในประเทศ</b>		
<u>เงินฝาก</u>	<u>6,434,325.64</u>	<u>2.04</u>
ธนาคาร ยูโอบี จำกัด (มหาชน)	4,715,066.57	1.50
ธนาคาร กสิกรไทย จำกัด (มหาชน) (JPY)	1,209,863.96	0.38
ธนาคาร กสิกรไทย จำกัด (มหาชน)	509,395.11	0.16
<u>อื่นๆ</u>	<u>-1,252,991.18</u>	<u>-0.40</u>
ทรัพย์สินอื่น	261,670.04	0.08
หนี้สินอื่น	-1,514,661.22	-0.48
<b>หลักทรัพย์หรือทรัพย์สินประเทศ SINGAPORE</b>		
<u>หุ้นสามัญ</u>	<u>315,393,875.87</u>	<u>100.11</u>
ไม่จดทะเบียนในตลาดหลักทรัพย์ฯ	315,393,875.87	100.11
หน่วยลงทุน	315,393,875.87	100.11
United Japan Small and Mid Cap Fund - Class JPY	315,393,875.87	100.11
<b>หลักทรัพย์หรือทรัพย์สินสัญญาซื้อขายล่วงหน้า</b>		
<u>สัญญาที่อ้างอิงกับอัตราแลกเปลี่ยน</u>	<u>-5,523,744.28</u>	<u>-1.75</u>
สัญญาฟอว์เวิร์ด	-5,523,744.28	-1.75
<b>มูลค่าทรัพย์สินสุทธิ</b>	<b>315,051,466.05</b>	<b>100.00</b>

**รายละเอียดตัวตราสารและอันดับความน่าเชื่อถือของตราสารทุกตัว**  
**กองทุนเปิด เจแปน สมอล แอนด์ มิด แคป ฟินด์**  
**ณ วันที่ 28 กุมภาพันธ์ 2566**

**รายละเอียดการลงทุนในสัญญาซื้อขายล่วงหน้า**

<u>ประเภทสัญญา</u>	<u>คู่สัญญา</u>	<u>อันดับความ</u> <u>น่าเชื่อถือ</u>	<u>วัตถุประสงค์</u>	<u>มูลค่าตาม</u> <u>ราคาตลาด</u>	<u>%NAV</u>	<u>วันครบกำหนด</u>	<u>กำไร/ขาดทุน</u>
สัญญาที่อ้างอิงกับอัตราแลกเปลี่ยน							
สัญญาฟอเร็กซ์	ธนาคาร ซีไอเอ็มบี ไทย จำกัด (มหาชน)	AA	ป้องกันความเสี่ยง	-5,545,143.00	-1.76	21/04/2566	-5,545,143.00
	ธนาคารไทยพาณิชย์ จำกัด (มหาชน)	AA+	ป้องกันความเสี่ยง	-243,395.68	-0.08	21/04/2566	-243,395.68
	ธนาคารไทยพาณิชย์ จำกัด (มหาชน)	AA+	ป้องกันความเสี่ยง	106,844.40	0.03	21/04/2566	106,844.40
	ธนาคารกรุงศรีอยุธยา จำกัด (มหาชน)	AAA	ป้องกันความเสี่ยง	157,950.00	0.05	21/04/2566	157,950.00

**ข้อมูลอัตราส่วนหมุนเวียนการลงทุนของกองทุนรวม (PTR)**

**กองทุนเปิด เจแปน สมอล แอนด์ มิด แคป ฟันด์**

**ตั้งแต่วันที่ 1 มีนาคม 2565 ถึงวันที่ 28 กุมภาพันธ์ 2566**

8.99%
-------

อันดับความน่าเชื่อถือของธนาคารหรือสถาบันการเงิน

กองทุนเปิด เจแปน สمول แอนด์ มิด แคป ฟันด์

ณ วันที่ 28 กุมภาพันธ์ 2566

เงินฝากธนาคาร	อันดับความน่าเชื่อถือโดยสถาบัน ในต่างประเทศ	อันดับความน่าเชื่อถือโดย สถาบันในประเทศ
ธนาคารยูโอบี จำกัด (มหาชน)	Baa1(Moody)	AAA (Fitch)

## การรับผลประโยชน์ตอบแทนเนื่องจากการที่ใช้บริการบุคคลอื่น ๆ

ลำดับ	บริษัทที่ให้ผลประโยชน์	ผลประโยชน์ที่ได้รับ	เหตุผลในการรับ ผลประโยชน์
-	-ไม่มี-	-	-

รายชื่อบุคคลที่เกี่ยวข้องกับการทำธุรกรรมของกองทุนรวม  
ตั้งแต่วันที่ 1 มีนาคม 2565 ถึงวันที่ 28 กุมภาพันธ์ 2566

รายชื่อบุคคลที่เกี่ยวข้อง
UOB Asset Management (Singapore)

หมายเหตุ :

ผู้ลงทุนสามารถตรวจสอบรายละเอียดการทำธุรกรรมกับบุคคลที่เกี่ยวข้องกับกองทุนรวมได้ที่  
บริษัทจัดการโดยตรง หรือที่ Website ของบริษัทจัดการที่ <http://www.uobam.co.th>  
หรือที่ Website ของสำนักงานคณะกรรมการ ก.ล.ต. ที่ <http://www.sec.or.th>



ข้อมูลการลงทุน และเหตุผลในกรณีที่การลงทุนไม่เป็นไปตามนโยบายการลงทุน

กองทุนเปิด เจแปน สมอล แอนด์ มิด แคป ฟันด์

ในรอบปีบัญชีระหว่างวันที่ 1 มีนาคม 2565 ถึงวันที่ 28 กุมภาพันธ์ 2566

วันที่	ชื่อหลักทรัพย์	อัตราส่วน ณ สิ้นวัน (%NAV)	อัตราส่วนตามโครงการ (%NAV)	สาเหตุ	การดำเนินการ
-	-ไม่มี-	-	-	-	-

ข้อมูลการใช้สิทธิออกเสียงในที่ประชุมผู้ถือหุ้น  
ในนามกองทุนรวมของรอบปีปฏิทินล่าสุด

ผู้ลงทุนสามารถตรวจสอบรายละเอียดแนวทางการใช้สิทธิออกเสียงได้ที่  
Website ของบริษัทจัดการ <http://www.uobam.co.th>

ข้อมูลการถือหน่วยลงทุนเกิน 1 ใน 3  
กองทุนเปิด เจแปน สمول แอนด์ มิด แคป ฟันด์  
ณ วันที่ 28 กุมภาพันธ์ 2566

- ไม่มี -

หมายเหตุ :

ผู้ลงทุนสามารถตรวจสอบข้อมูลการถือหน่วยลงทุนเกิน 1 ใน 3 ได้ที่ website ของบริษัทจัดการ [http:// www.uobam.co.th](http://www.uobam.co.th)

## การแก้ไขข้อผูกพัน

### กองทุนเปิด เจแปน สمول แอนด์ มิด แคป ฟันด์

สำหรับระยะเวลา ตั้งแต่วันที่ 1 มีนาคม 2565 ถึงวันที่ 28 กุมภาพันธ์ 2566

เรื่องที่แก้ไข	เหตุผลที่แก้ไข	วันที่ได้รับ ความเห็นชอบ	วันที่มีผล ใช้บังคับ
บริษัทจัดการ/สิทธิ หน้าที่ และความรับผิดชอบ	แก้ไขตามประกาศ สน.9/2564	23 พฤษภาคม 2565	30 พฤษภาคม 2565
วิธีการชำระเงิน หรือทรัพย์สินอื่นให้ผู้ถือหน่วยลงทุน	แก้ไขตามประกาศ สน.9/2564	23 พฤษภาคม 2565	30 พฤษภาคม 2565
การเลิกโครงการจัดการกองทุนรวม	แก้ไขตามประกาศ สน.9/2564 สธ.35/2557	23 พฤษภาคม 2565	30 พฤษภาคม 2565
การออกและส่งมอบเอกสารแสดงสิทธิในหน่วยลงทุน	แก้ไขตามประกาศ สธ.35/2557	23 พฤษภาคม 2565	30 พฤษภาคม 2565
ผู้ดูแลผลประโยชน์	ปรับปรุงที่อยู่ เป็นปัจจุบัน	23 พฤษภาคม 2565	30 พฤษภาคม 2565

กองทุนเปิด เจแปน สมอล แอนด์ มิด แคป ฟินด์  
งบการเงินและรายงานของผู้สอบบัญชีรับอนุญาต  
สำหรับปีสิ้นสุดวันที่ 28 กุมภาพันธ์ 2566

## รายงานของผู้สอบบัญชีรับอนุญาต

เสนอ ผู้ถือหุ้นหน่วยลงทุนของกองทุนเปิด เจแปน สมอล แอนด์ มิด แคป ฟินด์

### ความเห็น

ข้าพเจ้าได้ตรวจสอบงบการเงินของกองทุนเปิด เจแปน สมอล แอนด์ มิด แคป ฟินด์ (“กองทุน”) ซึ่งประกอบด้วยงบแสดงฐานะการเงิน และงบประกอบรายละเอียดเงินลงทุน ณ วันที่ 28 กุมภาพันธ์ 2566 และงบกำไรขาดทุนเบ็ดเสร็จ และงบแสดงการเปลี่ยนแปลงสินทรัพย์สุทธิสำหรับปีสิ้นสุดวันเดียวกัน และหมายเหตุประกอบงบการเงินรวมถึงสรุปนโยบายการบัญชีที่สำคัญ

ข้าพเจ้าเห็นว่า งบการเงินข้างต้นนี้แสดงฐานะการเงินของกองทุนเปิด เจแปน สมอล แอนด์ มิด แคป ฟินด์ ณ วันที่ 28 กุมภาพันธ์ 2566 และผลการดำเนินงาน และการเปลี่ยนแปลงสินทรัพย์สุทธิสำหรับปีสิ้นสุดวันเดียวกัน โดยถูกต้องตามที่ควรในสาระสำคัญตามแนวปฏิบัติทางบัญชีสำหรับกองทุนรวมและกองทุนสำรองเลี้ยงชีพ ที่สมาคมบริษัทจัดการลงทุนกำหนดโดยได้รับความเห็นชอบจากสำนักงานคณะกรรมการกำกับหลักทรัพย์และตลาดหลักทรัพย์

### เกณฑ์ในการแสดงความเห็น

ข้าพเจ้าได้ปฏิบัติตามตรวจสอบตามมาตรฐานการสอบบัญชี ความรับผิดชอบของข้าพเจ้าได้กล่าวไว้ในวรรคความรับผิดชอบของผู้สอบบัญชีต่อการตรวจสอบงบการเงินในรายงานของข้าพเจ้า ข้าพเจ้ามีความเป็นอิสระจากกองทุนตามประมวลจรรยาบรรณของผู้ประกอบวิชาชีพบัญชี รวมถึง มาตรฐานเรื่องความเป็นอิสระ ที่กำหนดโดยสภาวิชาชีพบัญชี (ประมวลจรรยาบรรณของผู้ประกอบวิชาชีพบัญชี) ในส่วนที่เกี่ยวข้องกับการตรวจสอบงบการเงิน และข้าพเจ้าได้ปฏิบัติตามความรับผิดชอบด้านจรรยาบรรณอื่น ๆ ตามประมวลจรรยาบรรณของผู้ประกอบวิชาชีพบัญชี ข้าพเจ้าเชื่อว่าหลักฐานการสอบบัญชีที่ข้าพเจ้าได้รับเพียงพอและเหมาะสมเพื่อใช้เป็นเกณฑ์ในการแสดงความเห็นของข้าพเจ้า

### ข้อมูลอื่น

ผู้บริหารเป็นผู้รับผิดชอบต่อข้อมูลอื่น ข้อมูลอื่นประกอบด้วย ข้อมูลซึ่งรวมอยู่ในรายงานประจำปี แต่ไม่รวมถึงงบการเงิน และรายงานของผู้สอบบัญชีที่อยู่ในรายงานประจำปีนั้น ข้าพเจ้าคาดว่าข้าพเจ้าจะได้รับรายงานประจำปีภายหลังวันที่ในรายงานของผู้สอบบัญชี

ความเห็นของข้าพเจ้าต่องบการเงินไม่ครอบคลุมถึงข้อมูลอื่น และข้าพเจ้าไม่ได้ให้ความเชื่อมั่นต่อข้อมูลอื่น

ความรับผิดชอบของข้าพเจ้าที่เกี่ยวข้องกับการตรวจสอบงบการเงินคือ การอ่านและพิจารณาว่าข้อมูลอื่นมีความขัดแย้งที่มีสาระสำคัญกับงบการเงินหรือกับความรู้ที่ได้รับจากการตรวจสอบของข้าพเจ้า หรือปรากฏว่าข้อมูลอื่นมีการแสดงข้อมูลที่ขัดต่อข้อเท็จจริงอันเป็นสาระสำคัญหรือไม่

เมื่อข้าพเจ้าได้อ่านรายงานประจำปี หากข้าพเจ้าสรุปได้ว่าการแสดงข้อมูลที่ขัดต่อข้อเท็จจริงอันเป็นสาระสำคัญ ข้าพเจ้าต้องสื่อสารเรื่องดังกล่าวกับผู้บริหารเพื่อให้ผู้บริหารดำเนินการแก้ไขข้อมูลที่แสดงขัดต่อข้อเท็จจริง

## ความรับผิดชอบของผู้บริหารต่องบการเงิน

ผู้บริหารมีหน้าที่รับผิดชอบในการจัดทำและนำเสนองบการเงินเหล่านี้ โดยถูกต้องตามที่ควรตามแนวปฏิบัติทางบัญชีสำหรับกองทุนรวมและกองทุนสำรองเลี้ยงชีพ ที่สมาคมบริษัทจัดการลงทุนกำหนด โดยได้รับความเห็นชอบจากสำนักงานคณะกรรมการกำกับหลักทรัพย์และตลาดหลักทรัพย์ และรับผิดชอบเกี่ยวกับการควบคุมภายในที่ผู้บริหารพิจารณาว่าจำเป็น เพื่อให้สามารถจัดทำงบการเงินที่ปราศจากการแสดงข้อมูลที่ขัดต่อข้อเท็จจริงอันเป็นสาระสำคัญ ไม่ว่าจะเกิดจากการทุจริตหรือข้อผิดพลาด

ในการจัดทำงบการเงิน ผู้บริหารรับผิดชอบในการประเมินความสามารถของกองทุนในการดำเนินงานต่อเนื่อง การเปิดเผยเรื่องที่เกี่ยวข้องกับการดำเนินงานต่อเนื่อง (ตามความเหมาะสม) และการใช้เกณฑ์การบัญชีสำหรับการดำเนินงานต่อเนื่องวันแต่ผู้บริหารมีความตั้งใจที่จะเลิกกองทุนหรือหยุดดำเนินงานหรือไม่สามารถดำเนินงานต่อเนื่องต่อไปได้

## ความรับผิดชอบของผู้สอบบัญชีต่อการตรวจสอบงบการเงิน

การตรวจสอบของข้าพเจ้ามีวัตถุประสงค์เพื่อให้ได้ความเชื่อมั่นอย่างสมเหตุสมผลว่างบการเงินโดยรวมปราศจากการแสดงข้อมูลที่ขัดต่อข้อเท็จจริงอันเป็นสาระสำคัญหรือไม่ ไม่ว่าจะเกิดจากการทุจริตหรือข้อผิดพลาดและเสนอรายงานของผู้สอบบัญชีซึ่งรวมความเห็นของข้าพเจ้าอยู่ด้วย ความเชื่อมั่นอย่างสมเหตุสมผลคือความเชื่อมั่นในระดับสูงแต่ไม่ได้เป็นการรับประกันว่าการปฏิบัติตามตรวจสอบตามมาตรฐานการสอบบัญชีจะสามารถตรวจพบข้อมูลที่ขัดต่อข้อเท็จจริงอันเป็นสาระสำคัญที่มีอยู่ได้เสมอไป ข้อมูลที่ขัดต่อข้อเท็จจริงอาจเกิดจากการทุจริตหรือข้อผิดพลาดและถือว่ามีสาระสำคัญเมื่อคาดการณ์ได้อย่างสมเหตุสมผลว่ารายการที่ขัดต่อข้อเท็จจริงแต่ละรายการหรือทุกรายการรวมกันจะมีผลต่อการตัดสินใจทางเศรษฐกิจของผู้ใช้งบการเงินจากการใช้งบการเงินเหล่านี้

ในการตรวจสอบของข้าพเจ้าตามมาตรฐานการสอบบัญชี ข้าพเจ้าได้ใช้ดุลยพินิจและการสังเกตและสงสัยเยี่ยงผู้ประกอบวิชาชีพตลอดการตรวจสอบ การปฏิบัติงานของข้าพเจ้ารวมถึง

- ระบุและประเมินความเสี่ยงจากการแสดงข้อมูลที่ขัดต่อข้อเท็จจริงอันเป็นสาระสำคัญในงบการเงิน ไม่ว่าจะเกิดจากการทุจริตหรือข้อผิดพลาด ออกแบบและปฏิบัติงานตามวิธีการตรวจสอบเพื่อตอบสนองต่อความเสี่ยงเหล่านั้น และได้หลักฐานการสอบบัญชีที่เพียงพอและเหมาะสมเพื่อเป็นเกณฑ์ในการแสดงความเห็นของข้าพเจ้า ความเสี่ยงที่ไม่พบข้อมูลที่ขัดต่อข้อเท็จจริงอันเป็นสาระสำคัญซึ่งเป็นผลมาจากการทุจริตจะสูงกว่าความเสี่ยงที่เกิดจากข้อผิดพลาดเนื่องจากการทุจริตอาจเกี่ยวกับการสมรู้ร่วมคิด การปลอมแปลงเอกสารหลักฐาน การตั้งใจละเว้นการแสดงผลการแสดงผลข้อมูลที่ไม่ตรงตามข้อเท็จจริงหรือการแทรกแซงการควบคุมภายใน
- ทำความเข้าใจในระบบการควบคุมภายในที่เกี่ยวข้องกับการตรวจสอบ เพื่อออกแบบวิธีการตรวจสอบที่เหมาะสมกับสถานการณ์ แต่ไม่ใช่เพื่อวัตถุประสงค์ในการแสดงความเห็นต่อความมีประสิทธิภาพของการควบคุมภายในของกองทุน
- ประเมินความเหมาะสมของนโยบายการบัญชีที่ผู้บริหารใช้และความสมเหตุสมผลของประมาณการทางบัญชีและการเปิดเผยข้อมูลที่เกี่ยวข้องซึ่งจัดทำขึ้น โดยผู้บริหาร

- สรุปเกี่ยวกับความเหมาะสมของการใช้เกณฑ์การบัญชีสำหรับการดำเนินงานต่อเนื่องของผู้บริหารและจากหลักฐานการสอบบัญชีที่ได้รับ สรุปว่ามีความไม่แน่นอนที่มีสาระสำคัญที่เกี่ยวกับเหตุการณ์หรือสถานการณ์ที่อาจเป็นเหตุให้เกิดข้อสงสัยอย่างมีนัยสำคัญต่อความสามารถของกองทุนในการดำเนินงานต่อเนื่องหรือไม่ ถ้าข้าพเจ้าได้ข้อสรุปว่ามีความไม่แน่นอนที่มีสาระสำคัญ ข้าพเจ้าต้องกล่าวไว้ในรายงานของผู้สอบบัญชีของข้าพเจ้า โดยให้ข้อสังเกตถึงการเปิดเผยข้อมูลในงบการเงินที่เกี่ยวข้อง หรือถ้าการเปิดเผยดังกล่าวไม่เพียงพอ ความเห็นของข้าพเจ้าจะเปลี่ยนแปลงไป ข้อสรุปของข้าพเจ้าขึ้นอยู่กับหลักฐานการสอบบัญชีที่ได้รับจนถึงวันที่ในรายงานของผู้สอบบัญชีของข้าพเจ้า อย่างไรก็ตาม เหตุการณ์หรือสถานการณ์ในอนาคตอาจเป็นเหตุให้กองทุนต้องหยุดการดำเนินงานต่อเนื่อง
- ประเมินการนำเสนอ โครงสร้างและเนื้อหาของงบการเงิน โดยรวม รวมถึงการเปิดเผยข้อมูลว่างบการเงินแสดงรายการและเหตุการณ์ในรูปแบบที่ทำให้มีการนำเสนอข้อมูลโดยถูกต้องตามที่ควรหรือไม่

ข้าพเจ้าได้สื่อสารกับผู้บริหารในเรื่องต่าง ๆ ที่สำคัญ ซึ่งรวมถึงขอบเขตและช่วงเวลาของการตรวจสอบตามที่ได้วางแผนไว้ ประเด็นที่มีนัยสำคัญที่พบจากการตรวจสอบรวมถึงข้อบกพร่องที่มีนัยสำคัญในระบบการควบคุมภายในหากข้าพเจ้าได้พบในระหว่างการตรวจสอบของข้าพเจ้า



(นายเทอดทอง เทพมังกร)

ผู้สอบบัญชีรับอนุญาต เลขทะเบียน 3787

บริษัท พีวี ออดิท จำกัด

กรุงเทพฯ 30 มีนาคม 2566



กองทุนเปิด เจแปน สมอล แอนด์ มิด แคป ฟันด์

งบแสดงฐานะการเงิน

ณ วันที่ 28 กุมภาพันธ์ 2566

	หมายเหตุ	บาท	
		2566	2565
สินทรัพย์	7		
เงินลงทุนแสดงด้วยมูลค่ายุติธรรม	3, 4, 5	315,393,875.87	331,325,784.48
เงินฝากธนาคาร	5	6,431,324.39	4,507,632.28
ลูกหนี้			
จากดอกเบี้ย	5	3,001.25	1,224.57
จากการขายหน่วยลงทุน		9,852.20	151,336.32
ลูกหนี้จากสัญญาอนุพันธ์	3, 6	264,794.40	8,391,485.86
รายได้อื่นค้างรับ	5	251,817.84	265,093.36
รวมสินทรัพย์		<u>322,354,665.95</u>	<u>344,642,556.87</u>
หนี้สิน	7		
เจ้าหนี้จากการรับซื้อคืนหน่วยลงทุน		1,032,067.06	751,751.73
เจ้าหนี้จากสัญญาอนุพันธ์	3, 6	5,788,538.68	-
ค่าใช้จ่ายค้างจ่าย	5	456,897.10	494,848.84
ภาษีเงินได้ค้างจ่าย		450.19	183.69
หนี้สินอื่น		25,246.87	28,124.36
รวมหนี้สิน		<u>7,303,199.90</u>	<u>1,274,908.62</u>
สินทรัพย์สุทธิ		<u>315,051,466.05</u>	<u>343,367,648.25</u>
สินทรัพย์สุทธิ:			
ทุนที่ได้รับจากผู้ถือหน่วยลงทุน		154,333,914.92	169,359,811.14
กำไร(ขาดทุน)สะสม			
บัญชีปรับสมดุล		(848,815,381.79)	(833,749,577.86)
กำไรสะสมจากการดำเนินงาน		1,009,532,932.92	1,007,757,414.97
สินทรัพย์สุทธิ		<u>315,051,466.05</u>	<u>343,367,648.25</u>
สินทรัพย์สุทธิต่อหน่วย		20.4136	20.2744
จำนวนหน่วยลงทุนที่จำหน่ายแล้วทั้งหมด ณ วันสิ้นปี (หน่วย)		15,433,391.4920	16,935,981.1144

หมายเหตุประกอบงบการเงินเป็นส่วนหนึ่งของงบการเงินนี้

กองทุนเปิด เจแปน สمول แอนด์ มิด แคป ฟันด์

งประกอบรายละเอียดเงินลงทุน

ณ วันที่ 28 กุมภาพันธ์ 2566

<u>ชื่อหลักทรัพย์</u>	<u>จำนวนหน่วย</u>	<u>มูลค่ายุติธรรม</u> (บาท)	ร้อยละของ
			<u>มูลค่าเงินลงทุน</u>
<b><u>เงินลงทุนในกองทุนรวมในต่างประเทศ</u></b>			
<b>หน่วยลงทุน</b>			
United Japan Small And Mid Cap Fund *	547,701.841	315,393,875.87	100.00
<b>รวมเงินลงทุน (ราคาทุน 301,893,938.45 บาท)</b>		<b>315,393,875.87</b>	<b>100.00</b>

\* กองทุน United Japan Small And Mid Cap Fund มีวัตถุประสงค์ในการลงทุนที่เน้นการลงทุนในหลักทรัพย์ประเภทตราสารทุนของบริษัทที่มีมูลค่าตลาดขนาดเล็กถึงกลาง และมีแนวโน้มการลงทุนในระยะยาวที่ดี ซึ่งเป็นบริษัทที่จดทะเบียนซื้อขายในตลาดหลักทรัพย์ประเทศญี่ปุ่น หรือจดทะเบียนจัดตั้งหรือมีการประกอบกิจการอย่างมีนัยสำคัญในประเทศญี่ปุ่น

กองทุนเปิด เจแปน สมอล แอนด์ มิด แคป ฟันด์

งบประกอบรายละเอียดเงินลงทุน

ณ วันที่ 28 กุมภาพันธ์ 2565

<u>ชื่อหลักทรัพย์</u>	<u>จำนวนหน่วย</u>	<u>มูลค่ายุติธรรม</u> (บาท)	<u>ร้อยละของ</u> <u>มูลค่าเงินลงทุน</u>
<b>เงินลงทุนในกองทุนรวมในต่างประเทศ</b>			
<b>หน่วยลงทุน</b>			
United Japan Small And Mid Cap Fund *	533,395.298	331,325,784.48	100.00
<b>รวมเงินลงทุน (ราคาทุน 293,426,319.73 บาท)</b>		<b>331,325,784.48</b>	<b>100.00</b>

\* กองทุน United Japan Small And Mid Cap Fund มีวัตถุประสงค์ในการลงทุนที่เน้นการลงทุนในหลักทรัพย์ประเภทตราสารทุนของบริษัทที่มีมูลค่าตลาดขนาดเล็กถึงกลาง และมีแนวโน้มการลงทุนในระยะยาวที่ดี ซึ่งเป็นบริษัทที่จดทะเบียนซื้อขายในตลาดหลักทรัพย์ประเทศญี่ปุ่น หรือจดทะเบียนจัดตั้งหรือมีการประกอบกิจการอย่างมีนัยสำคัญในประเทศญี่ปุ่น

กองทุนเปิด เจแปน สمول แอนด์ มิด แคป ฟันด์  
งบกำไรขาดทุนเบ็ดเสร็จ  
สำหรับปีสิ้นสุดวันที่ 28 กุมภาพันธ์ 2566

	หมายเหตุ	บาท	
		2566	2565
รายได้	3		
รายได้ดอกเบี้ย	5	14,000.10	6,533.53
รายได้อื่น	5, 8	3,276,676.13	4,457,248.09
รวมรายได้		3,290,676.23	4,463,781.62
ค่าใช้จ่าย	3		
ค่าธรรมเนียมการจัดการ	5	5,179,744.51	6,916,299.37
ค่าธรรมเนียมผู้ดูแลผลประโยชน์		103,594.75	138,325.98
ค่าธรรมเนียมนายทะเบียน	5	414,379.62	553,303.93
ค่าธรรมเนียมวิชาชีพ		45,900.00	46,000.00
ค่าใช้จ่ายอื่น		13,000.00	20,300.00
รวมค่าใช้จ่าย		5,756,618.88	7,674,229.28
ขาดทุนสุทธิ		(2,465,942.65)	(3,210,447.66)
รายการกำไร(ขาดทุน)สุทธิจากเงินลงทุน	3		
รายการกำไรสุทธิที่เกิดขึ้นจากเงินลงทุน		1,121,869.28	55,994,786.46
รายการขาดทุนสุทธิที่ยังไม่เกิดขึ้นจากเงินลงทุน		(24,399,527.33)	(27,622,316.55)
รายการกำไรสุทธิที่เกิดขึ้นจากสัญญาอนุพันธ์		41,298,686.44	765,468.40
รายการกำไร(ขาดทุน)สุทธิที่ยังไม่เกิดขึ้นจากสัญญาอนุพันธ์	6, 7	(13,915,230.14)	1,060,235.53
รายการกำไร(ขาดทุน)สุทธิจากอัตราแลกเปลี่ยนเงินตราต่างประเทศ		137,762.36	(168,476.20)
รวมรายการกำไรสุทธิจากเงินลงทุนที่เกิดขึ้นและที่ยังไม่เกิดขึ้น		4,243,560.61	30,029,697.64
การเพิ่มขึ้นในสินทรัพย์สุทธิจากการดำเนินงานก่อนภาษีเงินได้		1,777,617.96	26,819,249.98
หัก ภาษีเงินได้	3	(2,100.01)	(980.02)
การเพิ่มขึ้นในสินทรัพย์สุทธิจากการดำเนินงานหลังหักภาษีเงินได้		1,775,517.95	26,818,269.96

กองทุนเปิด เจแปน สمول แอนด์ มิด แคป ฟินด์  
 งบแสดงการเปลี่ยนแปลงสินทรัพย์สุทธิ  
 สำหรับปีสิ้นสุดวันที่ 28 กุมภาพันธ์ 2566

	บาท	
	2566	2565
การเพิ่มขึ้น(ลดลง)สุทธิของสินทรัพย์สุทธิจาก		
การดำเนินงาน	1,775,517.95	26,818,269.96
การเพิ่มขึ้นของทุนที่ได้รับจากผู้ถือหน่วยลงทุนในระหว่างปี	3,397,818.63	21,575,569.96
การลดลงของทุนที่ได้รับจากผู้ถือหน่วยลงทุนในระหว่างปี	(33,489,518.78)	(273,854,099.83)
การลดลงของสินทรัพย์สุทธิในระหว่างปี	(28,316,182.20)	(225,460,259.91)
สินทรัพย์สุทธิ ณ วันต้นปี	343,367,648.25	568,827,908.16
สินทรัพย์สุทธิ ณ วันปลายปี	315,051,466.05	343,367,648.25

	หน่วย	
	2566	2565
การเปลี่ยนแปลงของจำนวนหน่วยลงทุน		
(มูลค่าหน่วยละ 10 บาท)		
หน่วยลงทุน ณ วันต้นปี	16,935,981.1144	28,600,416.0334
บวก : หน่วยลงทุนที่ขายในระหว่างปี	173,688.3285	1,006,636.2016
หัก : หน่วยลงทุนที่รับซื้อคืนในระหว่างปี	(1,676,277.9509)	(12,671,071.1206)
หน่วยลงทุน ณ วันปลายปี	15,433,391.4920	16,935,981.1144

กองทุนเปิด เจแปน สمول แอนด์ มิด แคป ฟันด์

หมายเหตุประกอบงบการเงิน

สำหรับปีสิ้นสุดวันที่ 28 กุมภาพันธ์ 2566

## 1. ข้อมูลทั่วไป

กองทุนเปิด เจแปน สمول แอนด์ มิด แคป ฟันด์ (“กองทุน”) จัดทะเบียนเป็นกองทุนร่วมกับสำนักงานคณะกรรมการกำกับหลักทรัพย์และตลาดหลักทรัพย์ (“ก.ล.ต.”) เมื่อวันที่ 25 มีนาคม 2557 ปัจจุบันกองทุนมีเงินทุนจดทะเบียนจำนวน 10,000 ล้านบาท (แบ่งเป็น 1,000 ล้านหน่วยลงทุน มูลค่าหน่วยลงทุนละ 10 บาท) โดยมีบริษัทหลักทรัพย์จัดการกองทุน ยูโอบี (ประเทศไทย) จำกัด (“บริษัทจัดการ”) เป็นผู้จัดการกองทุนและนายทะเบียนหน่วยลงทุน และธนาคารกสิกรไทย จำกัด (มหาชน) เป็นผู้ดูแลผลประโยชน์

กองทุนเป็นกองทุนรวมประเภทรับซื้อคืนหน่วยลงทุน ที่ไม่กำหนดระยะเวลาสิ้นสุดของกองทุน โดยมีนโยบายการลงทุน โดยเน้นการลงทุนในหน่วยลงทุนของกองทุนในต่างประเทศ ชื่อกองทุน United Japan Small And Mid Cap Fund ที่จดทะเบียนในประเทศสิงคโปร์ โดยกองทุนดังกล่าวบริหารและจัดการโดย UOB Asset Management Ltd คิดเป็นอัตราเฉลี่ยต่อปีไม่น้อยกว่าร้อยละ 80 ของมูลค่าสินทรัพย์สุทธิของกองทุน ทั้งนี้กองทุนอาจทำสัญญาอนุพันธ์ (Derivatives) ซึ่งมีวัตถุประสงค์เพื่อป้องกันความเสี่ยง (Hedging) จากอัตราแลกเปลี่ยนเงินตราต่างประเทศ

กองทุนมีนโยบายไม่จ่ายเงินปันผลให้ผู้ถือหน่วยลงทุน

## 2. เกณฑ์การจัดทำงบการเงิน

งบการเงินนี้ได้จัดทำขึ้นตามแนวปฏิบัติทางบัญชีสำหรับกองทุนรวมและกองทุนสำรองเลี้ยงชีพที่สมาคมบริษัทจัดการลงทุนกำหนด โดยได้รับความเห็นชอบจาก ก.ล.ต. (“แนวปฏิบัติทางบัญชี”) ส่วนเรื่องที่ไม่ปฏิบัติตามบัญชีไม่ได้กำหนดไว้ กองทุนปฏิบัติตามมาตรฐานการรายงานทางการเงินที่ออกโดยสภาวิชาชีพบัญชี

งบการเงินของกองทุนได้จัดทำเป็นภาษาไทย และมีหน่วยเงินตราเป็นบาท ซึ่งการจัดทำงบการเงินดังกล่าวเป็นไปตามวัตถุประสงค์ของการจัดทำรายงานในประเทศ ดังนั้นเพื่อความสะดวกของผู้อ่านงบการเงินที่ไม่คุ้นเคยกับภาษาไทย กองทุนได้จัดทำงบการเงินฉบับภาษาอังกฤษขึ้น โดยแปลจากงบการเงินฉบับภาษาไทย

## 3. สรุปนโยบายการบัญชีที่สำคัญ

### เงินลงทุน

เงินลงทุนจะรับรู้เป็นสินทรัพย์ด้วยมูลค่ายุติธรรม ณ วันที่กองทุนมีสิทธิในเงินลงทุน

- เงินลงทุนในกองทุนรวมที่เสนอขายในต่างประเทศ แสดงด้วยมูลค่ายุติธรรม โดยใช้มูลค่าทรัพย์สินสุทธิต่อหน่วยลงทุนครั้งล่าสุด ณ วันที่วัดค่าเงินลงทุน

กำไรหรือขาดทุนสุทธิที่ยังไม่เกิดขึ้นจากการปรับมูลค่าของเงินลงทุนให้เป็นมูลค่ายุติธรรมจะรับรู้ในกำไรหรือขาดทุนราคาทุนของเงินลงทุนที่จำหน่ายใช้วิธีถัวเฉลี่ยถ่วงน้ำหนัก

### การรับรู้รายได้และค่าใช้จ่าย

รายได้ดอกเบี้ยรับรู้เป็นรายได้ตามเกณฑ์คงค้าง โดยคำนึงถึงอัตราดอกเบี้ยที่แท้จริง

รายได้อื่นและค่าใช้จ่ายรับรู้ตามเกณฑ์คงค้าง

เมื่อมีการจำหน่ายเงินลงทุน ผลต่างระหว่างสิ่งตอบแทนสุทธิที่ได้รับกับมูลค่าตามบัญชีของเงินลงทุนจะรับรู้ในกำไรหรือขาดทุน

### บัญชีที่เป็นเงินตราต่างประเทศ

บัญชีที่เป็นเงินตราต่างประเทศ แปลงค่าเป็นเงินบาทโดยใช้อัตราแลกเปลี่ยน ณ วันเกิดรายการ สินทรัพย์และหนี้สินที่เป็นเงินตราต่างประเทศ ณ วันสิ้นปี แปลงค่าเป็นเงินบาทโดยใช้อัตราแลกเปลี่ยน ณ วันนั้น และสัญญาอนุพันธ์ ณ วันที่เกิดรายการ แปลงค่าเป็นเงินบาทโดยใช้อัตราตามสัญญา

ณ วันสิ้นปี กำไรหรือขาดทุนที่ยังไม่เกิดขึ้นจากสัญญาอนุพันธ์ที่ยังไม่ครบกำหนด จำนวน โดยปรับสัญญาอนุพันธ์ ณ วันสิ้นปีจากอัตราตามสัญญา เป็นราคาตลาดของสัญญาอนุพันธ์ที่มีอายุคงเหลือเช่นเดียวกัน โดยแสดงรวมในลูกหนี้หรือเจ้าหนี้จากสัญญาอนุพันธ์ในงบแสดงฐานะการเงิน

ผลต่างของอัตราแลกเปลี่ยนที่เกิดขึ้นจากการแปลงค่ารับรู้ในกำไรหรือขาดทุน

### ภาษีเงินได้

กองทุนเสียภาษีเงินได้ตามประมวลรัษฎากรจากรายได้ตามมาตรา 40 (4) (ก) ในอัตราร้อยละ 15 ของรายได้ก่อนหักรายจ่าย

### การใช้ดุลยพินิจและการประมาณการทางบัญชี

ในการจัดทำงบการเงินให้เป็นไปตามแนวปฏิบัติทางบัญชี ฝ่ายบริหารต้องใช้ดุลยพินิจและการประมาณการหลายประการ ซึ่งมีผลกระทบต่อจำนวนเงินที่เกี่ยวข้องกับสินทรัพย์ หนี้สิน รายได้ ค่าใช้จ่าย และการเปิดเผยข้อมูลเกี่ยวกับสินทรัพย์และหนี้สินที่อาจเกิดขึ้น ซึ่งผลที่เกิดขึ้นจริงอาจแตกต่างไปจากจำนวนที่ประมาณการไว้

การใช้ดุลยพินิจและการประมาณการในการจัดทำงบการเงินจะได้รับการทบทวนอย่างต่อเนื่อง การปรับประมาณการทางบัญชีจะบันทึกโดยวิธีเปลี่ยนทันทีเป็นต้นไป

## 4. ข้อมูลเกี่ยวกับการซื้อขายเงินลงทุน

กองทุนได้ซื้อขายเงินลงทุนในระหว่างปี สรุปได้ดังนี้

	บาท	
	2566	2565
ซื้อเงินลงทุน	36,361,264.05	16,345,175.00
ขายเงินลงทุน	29,015,514.61	271,914,673.00

## 5. รายการธุรกิจกับกิจการที่เกี่ยวข้องกัน

ในระหว่างปี กองทุนมีรายการธุรกิจระหว่างกันที่สำคัญกับบริษัทจัดการและกิจการอื่นซึ่งมีผู้ถือหุ้นและ/หรือกรรมการเดียวกันกับบริษัทจัดการและกองทุน รายการที่สำคัญดังกล่าวสำหรับปีสิ้นสุดวันที่ 28 กุมภาพันธ์ 2566 และ 2565 มีดังต่อไปนี้

	บาท		นโยบายการกำหนดราคา
	2566	2565	
บริษัทหลักทรัพย์จัดการกองทุน ยูโอบี (ประเทศไทย) จำกัด			
ค่าธรรมเนียมการจัดการ	5,179,744.51	6,916,299.37	ตามเกณฑ์ที่ระบุในหนังสือชี้ชวน
ค่าธรรมเนียมนายทะเบียน	414,379.62	553,303.93	ตามเกณฑ์ที่ระบุในหนังสือชี้ชวน
ธนาคารยูโอบี จำกัด (มหาชน)			
รายได้ดอกเบี้ย	8,836.97	3,514.04	อัตราตลาด
UOB Asset Management Ltd			
ซื้อเงินลงทุน	36,361,264.05	16,345,175.00	ราคาตลาด
ขายเงินลงทุน	29,015,514.61	271,914,673.00	ราคาตลาด
รายได้อื่น	3,276,676.13	4,457,248.09	ดูหมายเหตุ 8

ณ วันที่ 28 กุมภาพันธ์ 2566 และ 2565 กองทุนมียอดคงเหลือที่มีสาระสำคัญกับกิจการที่เกี่ยวข้องกัน ดังนี้

	บาท	
	2566	2565
บริษัทหลักทรัพย์จัดการกองทุน ยูโอบี (ประเทศไทย) จำกัด		
ค่าธรรมเนียมการจัดการค้างจ่าย	385,253.42	420,750.26
ค่าธรรมเนียมนายทะเบียนค้างจ่าย	30,820.26	33,660.01
ธนาคารยูโอบี จำกัด (มหาชน)		
เงินฝากธนาคาร	4,712,475.92	3,156,600.45
ลูกหนี้จากดอกเบี้ย	2,590.65	665.99
UOB Asset Management Ltd		
รายได้อื่นค้างรับ	251,817.84	265,093.36
United Japan Small And Mid Cap Fund		
เงินลงทุน	315,393,875.87	331,325,784.48



6. อนุพันธ์ทางการเงินตามมูลค่ายุติธรรม

	บาท		
	2566		
	จำนวนเงินตาม	มูลค่ายุติธรรม	
	สัญญา	สินทรัพย์	หนี้สิน
สัญญาซื้อขายเงินตราต่างประเทศล่วงหน้า	294,482,113.00	264,794.40	5,788,538.68
	บาท		
	2565		
	จำนวนเงินตาม	มูลค่ายุติธรรม	
	สัญญา	สินทรัพย์	หนี้สิน
สัญญาขายเงินตราต่างประเทศล่วงหน้า	315,153,450.00	8,391,485.86	-

7. การเปิดเผยข้อมูลสำหรับเครื่องมือทางการเงิน

การประมาณมูลค่ายุติธรรม

มูลค่ายุติธรรม หมายถึง ราคาที่จะได้รับจากการขายสินทรัพย์หรือเป็นราคาที่จะจ่ายเพื่อโอนหนี้สินให้ผู้อื่น โดยรายการดังกล่าวเป็นรายการที่เกิดขึ้นในสภาพปกติระหว่างผู้ซื้อและผู้ขาย (ผู้ร่วมตลาด) ณ วันที่วัดมูลค่า กองทุนใช้ราคาเสนอซื้อขายในตลาดที่มีสภาพคล่องในการวัดมูลค่ายุติธรรมของสินทรัพย์และหนี้สินซึ่งแนวปฏิบัติทางบัญชีที่เกี่ยวข้องกำหนดให้ต้องวัดมูลค่าด้วยมูลค่ายุติธรรม ยกเว้น ในกรณีที่ไม่มีตลาดที่มีสภาพคล่องสำหรับสินทรัพย์หรือหนี้สินที่มีลักษณะเดียวกันหรือไม่สามารถหาราคาเสนอซื้อขายในตลาดที่มีสภาพคล่องได้ กองทุนจะประมาณมูลค่ายุติธรรมโดยใช้เทคนิคการประเมินมูลค่าที่เหมาะสมกับแต่ละสถานการณ์ และพยายามใช้ข้อมูลที่สามารถสังเกตได้ที่เกี่ยวข้องกับสินทรัพย์หรือหนี้สินที่จะวัดมูลค่ายุติธรรมนั้น ให้มากที่สุด

ตารางต่อไปนี้จะแสดงถึงเครื่องมือทางการเงินที่วัดมูลค่าด้วยมูลค่ายุติธรรมจำแนกตามวิธีการประมาณมูลค่าความแตกต่างของระดับข้อมูลสามารถแสดงได้ดังนี้

- ราคาเสนอซื้อขาย (ไม่ต้องปรับปรุง) ในตลาดที่มีสภาพคล่องสำหรับสินทรัพย์หรือหนี้สินอย่างเดียวกัน (ข้อมูลระดับที่ 1)
- ข้อมูลอื่นนอกเหนือจากราคาเสนอซื้อขายซึ่งรวมอยู่ในระดับที่ 1 ที่สามารถสังเกตได้โดยตรง (ได้แก่ ข้อมูลราคาตลาด) หรือโดยอ้อม (ได้แก่ ข้อมูลที่คำนวณมาจากราคาตลาด) สำหรับสินทรัพย์นั้นหรือหนี้สินนั้น (ข้อมูลระดับที่ 2)
- ข้อมูลสำหรับสินทรัพย์หรือหนี้สินซึ่งไม่ได้อ้างอิงจากข้อมูลที่สามารถสังเกตได้จากตลาด (ข้อมูลที่ไม่สามารถสังเกตได้) (ข้อมูลระดับที่ 3)

	บาท			
	ณ วันที่ 28 กุมภาพันธ์ 2566			
	ระดับที่ 1	ระดับที่ 2	ระดับที่ 3	รวม
<u>สินทรัพย์</u>				
กองทุน	-	315,393,875.87	-	315,393,875.87
ตราสารอนุพันธ์	-	264,794.40	-	264,794.40
<u>หนี้สิน</u>				
ตราสารอนุพันธ์	-	5,788,538.68	-	5,788,538.68

	บาท			
	ณ วันที่ 28 กุมภาพันธ์ 2565			
	ระดับที่ 1	ระดับที่ 2	ระดับที่ 3	รวม
<u>สินทรัพย์</u>				
กองทุน	-	331,325,784.48	-	331,325,784.48
ตราสารอนุพันธ์	-	8,391,485.86	-	8,391,485.86

เครื่องมือทางการเงินซึ่งซื้อขายในตลาดที่ไม่ได้ถูกพิจารณาว่ามีสภาพคล่องแต่ถูกประเมินค่าจากราคาตลาดที่มีการอ้างอิงไว้อย่างชัดเจน การเสนอราคาซื้อขายโดยผู้ค้าหรือแหล่งกำหนดราคาที่เป็นทางเลือกซึ่งได้รับการสนับสนุนจากข้อมูลที่ตั้งเกตได้จะถูกจัดอยู่ในระดับที่ 2 เครื่องมือทางการเงินเหล่านี้ประกอบด้วยกองทุนรวม และอนุพันธ์ในตลาดซื้อขายกันโดยตรง

ในระหว่างปี ไม่มีการโอนรายการระหว่างลำดับชั้นของมูลค่ายุติธรรม

#### ความเสี่ยงด้านอัตราดอกเบี้ย

ความเสี่ยงด้านอัตราดอกเบี้ยคือความเสี่ยงที่มูลค่าของสินทรัพย์ทางการเงินและหนี้สินทางการเงินจะเปลี่ยนแปลงไปเนื่องจากการเปลี่ยนแปลงอัตราดอกเบี้ยในตลาด

ตารางต่อไปนี้ได้สรุปความเสี่ยงด้านอัตราดอกเบี้ยของกองทุน ซึ่งประกอบด้วยสินทรัพย์ทางการเงินและหนี้สินทางการเงินของกองทุนตามมูลค่ายุติธรรมและจำแนกตามประเภทอัตราดอกเบี้ย

	บาท			
	ยอดคงเหลือของเครื่องมือทางการเงินสุทธิ ณ วันที่ 28 กุมภาพันธ์ 2566			
	มีอัตราดอกเบี้ย ปรับขึ้นลงตาม อัตราตลาด	มีอัตรา ดอกเบี้ยคงที่	ไม่มีอัตรา ดอกเบี้ย	รวม
<u>สินทรัพย์ทางการเงิน</u>				
เงินลงทุนแสดงด้วยมูลค่ายุติธรรม	-	-	315,393,875.87	315,393,875.87
เงินฝากธนาคาร	5,221,460.43	-	1,209,863.96	6,431,324.39
ลูกหนี้จากดอกเบี้ย	-	-	3,001.25	3,001.25

## บาท

ยอดคงเหลือของเครื่องมือทางการเงินสุทธิ ณ วันที่ 28 กุมภาพันธ์ 2566

	มีอัตราดอกเบี้ย			รวม
	ปรับขึ้นลงตาม	มีอัตรา	ไม่มีอัตรา	
	อัตราตลาด	ดอกเบี้ยคงที่	ดอกเบี้ย	
<u>สินทรัพย์ทางการเงิน</u>				
ลูกหนี้จากการขายหน่วยลงทุน	-	-	9,852.20	9,852.20
ลูกหนี้จากสัญญาอนุพันธ์	-	-	264,794.40	264,794.40
รายได้อื่นค้างรับ	-	-	251,817.84	251,817.84
<u>หนี้สินทางการเงิน</u>				
เจ้าหนี้จากการรับซื้อคืน				
หน่วยลงทุน	-	-	1,032,067.06	1,032,067.06
เจ้าหนี้จากสัญญาอนุพันธ์	-	-	5,788,538.68	5,788,538.68
ค่าใช้จ่ายค้างจ่าย	-	-	456,897.10	456,897.10
ภาษีเงินได้ค้างจ่าย	-	-	450.19	450.19
หนี้สินอื่น	-	-	25,246.87	25,246.87

## บาท

ยอดคงเหลือของเครื่องมือทางการเงินสุทธิ ณ วันที่ 28 กุมภาพันธ์ 2565

	มีอัตราดอกเบี้ย			รวม
	ปรับขึ้นลงตาม	มีอัตรา	ไม่มีอัตรา	
	อัตราตลาด	ดอกเบี้ยคงที่	ดอกเบี้ย	
<u>สินทรัพย์ทางการเงิน</u>				
เงินลงทุนแสดงด้วยมูลค่ายุติธรรม	-	-	331,325,784.48	331,325,784.48
เงินฝากธนาคาร	3,524,844.89	-	982,787.39	4,507,632.28
ลูกหนี้จากดอกเบี้ย	-	-	1,224.57	1,224.57
ลูกหนี้จากการขายหน่วยลงทุน	-	-	151,336.32	151,336.32
ลูกหนี้จากสัญญาอนุพันธ์	-	-	8,391,485.86	8,391,485.86
รายได้อื่นค้างรับ	-	-	265,093.36	265,093.36
<u>หนี้สินทางการเงิน</u>				
เจ้าหนี้จากการรับซื้อคืน				
หน่วยลงทุน	-	-	751,751.73	751,751.73
ค่าใช้จ่ายค้างจ่าย	-	-	494,848.84	494,848.84
ภาษีเงินได้ค้างจ่าย	-	-	183.69	183.69
หนี้สินอื่น	-	-	28,124.36	28,124.36

### ความเสี่ยงด้านเครดิต

กองทุนมีความเสี่ยงด้านเครดิตที่อาจเกิดจากการที่คู่สัญญาไม่สามารถปฏิบัติตามภาระผูกพันที่ระบุไว้ในเครื่องมือทางการเงิน เนื่องจากกองทุนมีลูกหนี้ อย่างไรก็ตาม สินทรัพย์ทางการเงินดังกล่าวจะครบกำหนดในระยะเวลาอันสั้น กองทุนจึงไม่คาดว่าจะได้รับความเสียหายจากการเก็บหนี้

### ความเสี่ยงด้านอัตราแลกเปลี่ยน

ณ วันที่ 28 กุมภาพันธ์ 2566 และ 2565 กองทุนมีบัญชีที่เป็นเงินตราต่างประเทศดังนี้

รายการ	เยน	
	2566	2565
เงินลงทุน (มูลค่ายุติธรรม)	1,219,870,568.47	1,174,206,274.51
เงินฝากธนาคาร	4,679,474.00	3,482,962.00
รายได้อื่นค้างรับ	973,973.17	939,481.03

กองทุนได้ทำสัญญาอนุพันธ์เพื่อคุ้มครองความเสี่ยงจากอัตราแลกเปลี่ยนของเงินลงทุนที่เป็นเงินตราต่างประเทศ (ดูหมายเหตุ 6)

### ความเสี่ยงด้านตลาด

กองทุนมีความเสี่ยงด้านตลาดเนื่องจากมีเงินลงทุนในกองทุนรวมในต่างประเทศ ซึ่งผลตอบแทนของเงินลงทุนดังกล่าวขึ้นอยู่กับความผันผวนของภาวะเศรษฐกิจ การเมือง สถานการณ์ตลาดเงินและตลาดทุน ซึ่งสภาวะการณดังกล่าวอาจมีผลกระทบทางด้านบวกหรือด้านลบต่อผลการดำเนินงานของบริษัทที่ออกตราสาร ทั้งนี้ขึ้นอยู่กับประเภทของธุรกิจของผู้ออกตราสารที่มีความสัมพันธ์กับความผันผวนของตลาดมากน้อยเพียงใดอันอาจทำให้ราคาของตราสารเพิ่มขึ้นหรือลดลงได้

### การบริหารความเสี่ยง

ผู้บริหารของกองทุน United Japan Small And Mid Cap Fund จะวิเคราะห์ปัจจัยต่าง ๆ ที่มีผลกระทบต่อราคาของหลักทรัพย์ และกองทุนมีวัตถุประสงค์ในการลงทุนที่เน้นการลงทุนในหลักทรัพย์ประเภทตราสารทุนของบริษัทที่มีมูลค่าตลาดขนาดเล็กถึงกลาง และมีแนวโน้มการลงทุนในระยะยาวที่ดี ซึ่งเป็นบริษัทที่จดทะเบียนซื้อขายในตลาดหลักทรัพย์ประเทศญี่ปุ่น หรือจดทะเบียนจัดตั้งหรือมีการประกอบกิจการอย่างมีนัยสำคัญในประเทศญี่ปุ่น

## 8. รายได้อื่น

รายได้อื่น ได้แก่ การจ่ายคืนค่าธรรมเนียมในการจัดการในต่างประเทศให้กับกองทุนตามอัตราที่ตกลงร่วมกันในสัญญา

## 9. การอนุมัติงบการเงิน

งบการเงินนี้ได้รับการอนุมัติให้ออกโดยผู้มีอำนาจของกองทุนเมื่อวันที่ 30 มีนาคม 2566

ชำระค่าไปรษณีย์จากธนบุรี  
ในบัญชีเลขที่ 3372540  
ปลา. บานาชา

เหตุขัดข้องที่ช่างซ่อมยังไม่ได้

- 1. งานยังไม่คล่อง
- 2. ไม่มีอะไหล่ตามช่างช่าง
- 3. ไม่ยอมรับ
- 4. ไม่มีผู้รับตามช่างช่าง
- 5. ไม่มารับภายในเวลาที่กำหนด
- 6. เสียดสีถาก
- 7. ย้ายไปที่ทราบที่อยู่ใหม่
- 8. อื่นๆ .....

ลงชื่อ.....

บริษัทหลักทรัพย์จัดการกองทุน ยูโอบี (ประเทศไทย) จำกัด

ชั้น 23A, 25 อาคารเอเชียเซ็นเตอร์ เลขที่ 173/27-30, 32-33 ถนนสาทรใต้ แขวงทุ่งนนาแขม เขตสาทร กรุงเทพมหานคร 10120

โทรศัพท์ 0-2786-2222 โทรสาร 0-2786-2377

www.uobam.co.th