

กองทุนเปิด ยูไนเต็ด โกลบอล อินคัม สตราทีจิค บอนด์ ฟันด์

United Global Income Strategic Bond Fund: UGIS

สารบัญ

	หน้า
สารจากบริษัทจัดการ	1
รายชื่อกรรมการ และคณะผู้บริหาร	3
รายงานผู้ดูแลผลประโยชน์	4
รายชื่อผู้จัดการกองทุน	5
ตารางสรุปผลการดำเนินงาน	6
ข้อมูล PIMCO GIS Income Fund (Class I) (กองทุนหลัก)	8
ตารางแสดงค่าใช้จ่ายที่เรียกเก็บจากกองทุนรวม	11
รายละเอียดเงินลงทุน การกู้ยืมเงินและการก่อภาระผูกพัน	12
รายละเอียดตัวตราสารและอันดับความน่าเชื่อถือของตราสาร	13
ข้อมูลอัตราส่วนหมุนเวียนการลงทุนของกองทุนรวม (PTR)	14
อันดับความน่าเชื่อถือของธนาคารหรือสถาบันการเงิน	15
การรับผลประโยชน์ตอบแทนเนื่องจากการที่ใช้บริการบุคคลอื่น ๆ	16
รายชื่อบุคคลที่เกี่ยวข้องกับการทำธุรกรรมของกองทุนรวม	17
การลงทุนไม่เป็นไปตามนโยบายการลงทุน	18
ข้อมูลการใช้สิทธิออกเสียงในที่ประชุมผู้ถือหุ้น	19
ข้อมูลการถือหน่วยลงทุนเกินข้อจำกัดการถือหน่วยลงทุน	20
การแก้ไขข้อผูกพัน	21
งบการเงินและรายงานของผู้สอบบัญชีรับอนุญาต	22

สารจากบริษัทจัดการ

เรียน ท่านผู้ถือหน่วยลงทุน

สรุปภาพรวมตลาด

สถานการณ์เงินเฟ้อเป็นปัญหาสำคัญในปี 2565 ซึ่งมีสาเหตุจากการหยุดชะงักของห่วงโซ่อุปทาน ค่าแรงที่เพิ่มขึ้นและราคาพลังงานที่อยู่ในระดับสูง เป็นเหตุให้เฟดและธนาคารกลางต้องปรับขึ้นอัตราดอกเบี้ยนโยบายอย่างรวดเร็วและรุนแรง และส่งผลให้ราคาหุ้นและตราสารหนี้ทั่วโลกปรับตัวลดลงอย่างรุนแรง ในขณะที่ปี 2566 ตัวเลขทางเศรษฐกิจยังคงไม่ชัดเจน โดยตัวเลขการจ้างงานและภาคบริการยังคงแข็งแกร่ง แต่ภาคการผลิตชะลอตัว ส่งผลให้เฟดเลือกที่จะแก้ปัญหาเงินเฟ้อต่อไปโดยการขึ้นอัตราดอกเบี้ยต่อเนื่อง อย่างไรก็ตาม จากการที่ดอกเบี้ยอยู่ในระดับสูงมาก ส่งผลให้ธนาคารพาณิชย์ในสหรัฐอเมริกาบางแห่งเริ่มประสบปัญหาขาดสภาพคล่อง และเกิดการแห่ถอนเงินฝาก ทางกรสหรัฐอเมริกาสามารถแก้ปัญหาได้อย่างทันถ่วงทีโดยการเพิ่มทุนจากผู้ถือหุ้นธนาคารใหม่และการให้วงเงินประกันเงินฝากแบบเต็มจำนวน จากปัจจัยดังกล่าวทั้งหมดจะทำให้แนวโน้มหุ้นโลกยังคงผันผวน จนกว่าเฟดจะปรับลดความเข้มข้นของนโยบายทางการเงิน โดยคาดว่าจะเกิดขึ้นในช่วงกลางปี 2566

กลยุทธ์การลงทุนของกองทุนฯ

กองทุนจะเน้นลงทุน ในหน่วยลงทุนของกองทุน PIMCO GIS Income Fund (Class I) (กองทุนหลัก) ในอัตราส่วนโดยเฉลี่ยในรอบปีบัญชีไม่น้อยกว่าร้อยละ 80 ของมูลค่าทรัพย์สินสุทธิของกองทุน กองทุนจดทะเบียนในประเทศไอร์แลนด์ (Ireland) และลงทุนในรูปสกุลเงินดอลลาร์สหรัฐ กองทุนหลักมีวัตถุประสงค์หลักเพื่อสร้างกระแสรายได้ในระดับสูงโดยการบริหารการลงทุนอย่างรอบคอบ และมีวัตถุประสงค์รองในการสร้างการเติบโตของเงินลงทุนในระยะยาว กองทุนมีหลักการสำคัญในการกระจายการลงทุนไปในตราสารหนี้ประเภทต่างๆ ทั้งภาครัฐและเอกชนทั่วโลกอย่างน้อย 2 ใน 3 ของมูลค่าทรัพย์สิน

นำหน้การลงทุนสูงสุด ณ วันที่ 31 มกราคม 2566

กลุ่มหลักทรัพย์	%/NAV
US Government Related	12.0
Securitized	49.0
Investment Grade Corporate	11.0
High Yield Corporate	12.0
Emerging Market	9.0
Others	7.0
Total	100.00


ณ วันที่ 31 มกราคม 2565 กองทุนหลักมีรายละเอียดการลงทุน ดังนี้

Duration ของพอร์ต	1.71 (ปี)
อันดับความน่าเชื่อถือเฉลี่ย	A-
อัตราผลตอบแทน YTM	6.56%

เนื่องในโอกาสที่กองทุนเปิด ยูไนเต็ด โกลบอล อินคัม สตราทีจิค บอนด์ ฟันด์ ซึ่งจะครบรอบปีบัญชีในวันที่ 31 มกราคม 2566 บริษัทขอเรียนให้ท่านผู้ถือหน่วยลงทุนของกองทุนดังกล่าวทราบว่า กองทุนเปิด ยูไนเต็ด โกลบอล อินคัม สตราทีจิค บอนด์ ฟันด์ ชนิดรับซื้อคืนหน่วยลงทุนอัตโนมัติ มีมูลค่าทรัพย์สินสุทธิ 708,942,788.38 บาท หรือคิดเป็นมูลค่าทรัพย์สินสุทธิต่อหน่วยเท่ากับ 10.8064 บาท กองทุนเปิด ยูไนเต็ด โกลบอล อินคัม สตราทีจิค บอนด์ ฟันด์ ชนิดรับซื้อคืนหน่วยลงทุนแบบปกติ มีมูลค่าทรัพย์สินสุทธิ 7,955,660,115.15 บาท หรือคิดเป็นมูลค่าทรัพย์สินสุทธิต่อหน่วยเท่ากับ 10.8065 บาท และ กองทุนเปิด ยูไนเต็ด โกลบอล อินคัม สตราทีจิค บอนด์ ฟันด์ หน่วยลงทุนชนิดเพื่อการออม มีมูลค่าทรัพย์สิน 115,212,941.30 บาท หรือคิดเป็นมูลค่าทรัพย์สินสุทธิต่อหน่วยเท่ากับ 10.8048 บาท

บริษัทขอขอบคุณท่านผู้ถือหน่วยลงทุนทุกท่านที่ให้ความไว้วางใจในการลงทุนกับกองทุนเปิด ยูไนเต็ด โกลบอล อินคัม สตราทีจิค บอนด์ ฟันด์ และขอให้เชื่อมั่นว่าบริษัทจะบริหารกองทุนให้มีประสิทธิภาพมากที่สุดเพื่อประโยชน์สูงสุดของท่าน ด้วยความระมัดระวังรอบคอบภายใต้จรรยาบรรณวิชาชีพโดยเคร่งครัดท่านสามารถติดตามข่าวสารการประกาศมูลค่าทรัพย์สินสุทธิของกองทุนเปิดได้ที่เว็บไซต์ของบริษัทจัดการ

บริษัทหลักทรัพย์จัดการกองทุน ยูไอบี (ประเทศไทย) จำกัด



(นายวนา พูลผล)

ประธานเจ้าหน้าที่บริหาร

รายชื่อกรรมการ และคณะผู้บริหาร

บริษัทหลักทรัพย์จัดการกองทุน ยูโอบี (ประเทศไทย) จำกัด

รายชื่อกรรมการ

- | | |
|---------------------------------|------------------|
| 1. นายลี ไหว ไฟ | ประธานคณะกรรมการ |
| 2. นายทีโอ บุน เคียต | กรรมการ |
| 3. นายสัญญาชัย อภิศักดิ์ศิริกุล | กรรมการ |
| 4. นางสาวอัมพร ททรัพย์จินดาวงศ์ | กรรมการ |
| 5. นายวนา พูลผล | กรรมการ |
- และประธานเจ้าหน้าที่บริหาร

คณะผู้บริหาร

- | | |
|------------------------------|---------------------------------------|
| 1. นายวนา พูลผล | ประธานเจ้าหน้าที่บริหาร |
| 2. นางสุนรี พิบูลย์ศักดิ์กุล | กรรมการผู้จัดการ สายปฏิบัติการ |
| 3. นายเจตพันธ์ นิธยาน | กรรมการผู้จัดการ สายการลงทุน |
| 4. นางสาวรัชดา ตั้งหะรัฐ | กรรมการผู้จัดการอาวุโส สายพัฒนาธุรกิจ |

สถานที่ตั้งของบริษัทจัดการ

บริษัทหลักทรัพย์จัดการกองทุน ยูโอบี (ประเทศไทย) จำกัด
ชั้น 23A, 25 อาคารเอเชียเซ็นเตอร์
เลขที่ 173/27-30, 32-33 ถนนสาทรใต้
แขวงทุ่งมหาเมฆ เขตสาทร กรุงเทพมหานคร 10120
โทรศัพท์ 0-2786-2222 โทรสาร 0-2786-2377

ความเห็นของผู้ดูแลผลประโยชน์

เรียน ผู้ถือหุ้นหน่วยลงทุน กองทุนเปิด ยูไนเต็ด โกลบอล อินคัม สตราทีจิค บอนด์ ฟันด์

ข้าพเจ้า บมจ.ธนาคารกสิกรไทย ในฐานะผู้ดูแลผลประโยชน์ได้ดูแลการจัดการ กองทุนเปิด ยูไนเต็ด โกลบอล อินคัม สตราทีจิค บอนด์ ฟันด์ ซึ่งจัดการโดยบริษัท หลักทรัพย์จัดการ กองทุนยูโอบี (ประเทศไทย) จำกัด สำหรับระยะเวลาตั้งแต่วันที่ 1 กุมภาพันธ์ พ.ศ. 2565 ถึงวันที่ 31 มกราคม พ.ศ. 2566 แล้ว

ข้าพเจ้าเห็นว่า บริษัท หลักทรัพย์จัดการกองทุนยูโอบี (ประเทศไทย) จำกัด ได้ปฏิบัติหน้าที่ในการจัดการ กองทุนเปิด ยูไนเต็ด โกลบอล อินคัม สตราทีจิค บอนด์ ฟันด์ เหมาะสมตามสมควร แห่งวัตถุประสงค์ ที่ได้กำหนดไว้ในโครงการและภายใต้พระราชบัญญัติหลักทรัพย์และตลาดหลักทรัพย์ พ.ศ. 2535

ขอแสดงความนับถือ
บมจ. ธนาคารกสิกรไทย



(นายวิโรจน์ สิมะทองธรรม)
รองผู้อำนวยการฝ่ายบริการธุรกิจหลักทรัพย์



(นายวุฒิชัย รอดภัย)
หัวหน้าส่วน ฝ่ายบริการธุรกิจหลักทรัพย์

วันที่ 10 กุมภาพันธ์ พ.ศ. 2566

กองทุนเปิด ยูไนเต็ด โกลบอล อินคัม สตราทีจิค บอนด์ ฟันด์

รายชื่อผู้จัดการกองทุนรวม

สำหรับระยะเวลาตั้งแต่วันที่ 1 กุมภาพันธ์ 2565 ถึงวันที่ 31 มกราคม 2566

ลำดับที่	รายชื่อผู้จัดการกองทุนรวม
1	นางสาววรรณจันทร์ อึ้งถาวร*
2	นายจิติรัฐ รัตนสิงห์*
3	นายธนพัฒน์ สุริโยตร
4	นายกาย ศิริพรรณพร*
5	นางสาวพรศจี วรสุทธิพิศิษฐ์

* ปฏิบัติหน้าที่เป็นผู้จัดการกองทุนและผู้จัดการลงทุนในสัญญาซื้อขายล่วงหน้า (ถ้ามี)

ตารางสรุปผลการดำเนินงาน

วันจดทะเบียนกองทุน 9 ก.พ. 60

วันสิ้นสุดรอบบัญชี 31 ม.ค. 66

กองทุนเปิด ยูไนเต็ท โกลบอล อินคัม สตราทีจิค บอนด์ ฟันด์ ชนิดรับซื้อคืนหน่วยลงทุนอัตโนมัติ

	2556	2557	2558	2559	2560	2561	2562	2563	2564	2565
	2013	2014	2015	2016	2017	2018	2019	2020	2021	2022
ผลตอบแทนของกองทุน (Fund Return)	N/A	N/A	N/A	N/A	4.86%	-2.11%	6.93%	4.26%	2.37%	-9.81%
ผลตอบแทนดัชนีชี้วัด (Benchmark Return)	N/A	N/A	N/A	N/A	2.28%	-0.24%	8.20%	7.33%	-0.54%	-12.55%
ความผันผวนของผลดำเนินงาน (Fund Standard Deviation)	N/A	N/A	N/A	N/A	1.15%	1.95%	1.61%	7.54%	1.98%	6.26%
ความผันผวนของดัชนีชี้วัด (Benchmark Standard Deviation)	N/A	N/A	N/A	N/A	2.45%	2.66%	3.35%	4.71%	3.49%	7.67%

	ตั้งแต่ต้นปี (YTD) ¹⁾	3 เดือน (3 Months) ¹⁾	6 เดือน (6 Months) ¹⁾	1 ปี (1 Year) ²⁾	3 ปี (3 Years) ²⁾	5 ปี (5 Years) ²⁾	10 ปี (10 Years) ²⁾	ตั้งแต่จัดตั้ง (Since Inception) ³⁾
ผลตอบแทนของกองทุน (Fund Return)	2.29%	4.40%	0.90%	-6.74%	-0.71%	0.67%	N/A	1.31%
ผลตอบแทนดัชนีชี้วัด (Benchmark Return)	2.61%	4.89%	-2.71%	-8.42%	-2.14%	0.98%	N/A	0.94%
ความผันผวนของผลดำเนินงาน (Fund Standard Deviation)	1.51%	3.27%	4.85%	6.57%	7.65%	6.08%	N/A	5.58%
ความผันผวนของดัชนีชี้วัด (Benchmark Standard Deviation)	2.12%	3.96%	5.95%	8.03%	5.52%	4.85%	N/A	4.51%

กองทุนเปิด ยูไนเต็ท โกลบอล อินคัม สตราทีจิค บอนด์ ฟันด์ ชนิดรับซื้อคืนหน่วยลงทุนแบบปกติ

	2556	2557	2558	2559	2560	2561	2562	2563	2564	2565
	2013	2014	2015	2016	2017	2018	2019	2020	2021	2022
ผลตอบแทนของกองทุน (Fund Return)	N/A	N/A	N/A	N/A	4.86%	-2.11%	6.93%	4.26%	2.37%	-9.81%
ผลตอบแทนดัชนีชี้วัด (Benchmark Return)	N/A	N/A	N/A	N/A	2.28%	-0.24%	8.20%	7.33%	-0.54%	-12.55%
ความผันผวนของผลดำเนินงาน (Fund Standard Deviation)	N/A	N/A	N/A	N/A	1.14%	1.95%	1.61%	7.54%	1.98%	6.26%
ความผันผวนของดัชนีชี้วัด (Benchmark Standard Deviation)	N/A	N/A	N/A	N/A	2.45%	2.66%	3.35%	4.71%	3.49%	7.67%

	ตั้งแต่ต้นปี (YTD) ¹⁾	3 เดือน (3 Months) ¹⁾	6 เดือน (6 Months) ¹⁾	1 ปี (1 Year) ²⁾	3 ปี (3 Years) ²⁾	5 ปี (5 Years) ²⁾	10 ปี (10 Years) ²⁾	ตั้งแต่จัดตั้ง (Since Inception) ³⁾
ผลตอบแทนของกองทุน (Fund Return)	2.29%	4.40%	0.90%	-6.74%	-0.71%	0.67%	N/A	1.31%
ผลตอบแทนดัชนีชี้วัด (Benchmark Return)	2.61%	4.89%	-2.71%	-8.42%	-2.14%	0.98%	N/A	0.94%
ความผันผวนของผลดำเนินงาน (Fund Standard Deviation)	1.51%	3.27%	4.85%	6.57%	7.65%	6.08%	N/A	5.58%
ความผันผวนของดัชนีชี้วัด (Benchmark Standard Deviation)	2.12%	3.96%	5.95%	8.03%	5.52%	4.85%	N/A	4.51%

กองทุนเปิด ยูไนเต็ด โกลบอล อินคัม สตราทีจิค บอนด์ ฟันด์ หน่วยลงทุนชนิดเพื่อการออม

	2556	2557	2558	2559	2560	2561	2562	2563	2564	2565
	2013	2014	2015	2016	2017	2018	2019	2020	2021	2022
ผลตอบแทนของกองทุน (Fund Return)	N/A	N/A	N/A	N/A	N/A	N/A	N/A	0.70%	2.35%	-9.81%
ผลตอบแทนดัชนีชี้วัด (Benchmark Return)	N/A	N/A	N/A	N/A	N/A	N/A	N/A	0.49%	-0.54%	-12.55%
ความผันผวนของผลดำเนินงาน (Fund Standard Deviation)	N/A	N/A	N/A	N/A	N/A	N/A	N/A	0.35%	1.98%	6.26%
ความผันผวนของดัชนีชี้วัด (Benchmark Standard Deviation)	N/A	N/A	N/A	N/A	N/A	N/A	N/A	0.45%	3.49%	7.67%

	ตั้งแต่ต้นปี (YTD) ¹⁾	3 เดือน (3 Months) ¹⁾	6 เดือน (6 Months) ¹⁾	1 ปี (1 Year) ²⁾	3 ปี (3 Years) ²⁾	5 ปี (5 Years) ²⁾	10 ปี (10 Years) ²⁾	ตั้งแต่จัดตั้ง (Since Inception) ³⁾
ผลตอบแทนของกองทุน (Fund Return)	2.29%	4.40%	0.90%	-6.75%	N/A	N/A	N/A	-2.31%
ผลตอบแทนดัชนีชี้วัด (Benchmark Return)	2.61%	4.89%	-2.71%	-8.42%	N/A	N/A	N/A	-4.92%
ความผันผวนของผลดำเนินงาน (Fund Standard Deviation)	1.51%	3.27%	4.85%	6.57%	N/A	N/A	N/A	4.73%
ความผันผวนของดัชนีชี้วัด (Benchmark Standard Deviation)	2.12%	3.96%	5.95%	8.03%	N/A	N/A	N/A	6.09%

หมายเหตุ 1) ผลตอบแทนต่อช่วงเวลา

2) ผลตอบแทนต่อปี

3) ถ้าจัดตั้งกองทุนน้อยกว่า 1 ปี ผลตอบแทนต่อช่วงเวลา ถ้าจัดตั้งกองทุนมากกว่าหรือเท่ากับ 1 ปี ผลตอบแทนร้อยละต่อปี

ตัวชี้วัด : 1. ดัชนี Bloomberg Barclays US Aggregate Total Return Value Unhedged USD ปรับด้วยต้นทุนการป้องกันความเสี่ยงอัตราแลกเปลี่ยน เพื่อเทียบกับค่าสกุลเงินบาท ณ วันที่คำนวณผลตอบแทน ตามสัดส่วนการทำสัญญาป้องกันความเสี่ยงด้านอัตราแลกเปลี่ยนประมาณร้อยละ 90

2. ดัชนี Bloomberg Barclays US Aggregate Total Return Value Unhedged USD ปรับด้วยอัตราแลกเปลี่ยน เพื่อเทียบกับค่าสกุลเงินบาท ณ วันที่คำนวณผลตอบแทน ตามสัดส่วนที่ไม่ได้ทำสัญญาป้องกันความเสี่ยงด้านอัตราแลกเปลี่ยนประมาณร้อยละ 10

- เอกสารการวัดผลการดำเนินงานของกองทุนรวมฉบับนี้ได้จัดทำขึ้นตามมาตรฐานการวัดผลการดำเนินงานของกองทุนรวมของสมาคมบริษัทจัดการลงทุน
- ผลการดำเนินงานในอดีต / ผลการเปรียบเทียบผลการดำเนินงานที่เกี่ยวข้องกับผลิตภัณฑ์ในตลาดทุน มิได้เป็นสิ่งยืนยันถึงผลการดำเนินงานในอนาคต

ข้อมูลของ PIMCO GIS Income Fund (Class I) (กองทุนหลัก)

PIMCO FUNDS: Global Investors Series PLC
AS OF 31 JANUARY 2023

PIMCO
Marketing Communication

Income Fund

INSTITUTIONAL CLASS ACCUMULATION AND INCOME SHARES

Morningstar Rating™ ★★★★★

Fund Description

The Income Fund is a portfolio that is actively managed and utilizes a broad range of fixed income securities that seek to produce an attractive level of income with a secondary goal of capital appreciation.

Investor Benefits

This fund seeks to meet the needs of investors who are targeting a competitive and consistent level of income without compromising total return. The fund aims to achieve this by employing PIMCO's best income-generating ideas across global fixed income sectors with an explicit mandate on risk-factor diversification. The fund offers daily liquidity.

The Fund Advantage

The fund taps into multiple areas of the global bond market, and employs PIMCO's vast analytical capabilities and sector expertise to help temper the risks of high income investing. This approach seeks to provide consistent income over the long term.

Risk Profile

Unit value can go up as well as down and any capital invested in the fund may be at risk. The fund may invest in non-U.S. and non-eurozone securities which involve potentially higher risks including currency fluctuations and political or economic developments. These may be enhanced when investing in emerging markets. Funds that invest in high-yield, lower-rated securities, will generally involve greater volatility and risk to principal than investments in higher-rated securities. The fund may use derivatives for hedging or as part of its investment strategy which may involve certain costs and risks. Portfolios investing in derivatives could lose more than the principal amount invested. For more details on the fund's potential risks, please read the Prospectus and Key Investor Information Document.

Key Facts

	Accumulation	Income
Bloomberg Ticker	PIMINIA	PINCMII
ISIN	IE00B87KCF77	IE00B8JDQ960
Sedol	B87KCF7	B8JDQ96
CUSIP	G7113P361	G7112M427
Valoren	19931094	19762787
WKN	A1J7HG	A1J5ZC
Inception Date	30/11/2012	30/11/2012
Distribution	-	monthly ¹
Unified Management Fee	0.55% p.a.	0.55% p.a.
Fund Type	UCITS	
Portfolio Manager	Joshua Anderson, Alfred Murata, Daniel J. Ivascyn	
Total Net Assets	62.0 (USD in Billions)	

Fund Base Currency	USD
Share Class Currency	USD

Fund Statistics

Effective Duration (yrs)	3.31
Benchmark Duration (yrs)	6.33
Estimated Yield to Maturity (%) [⊕]	6.56
Annualised Distribution Yield [†]	6.10
Effective Maturity (yrs)	5.32
Average Credit Quality	A+

[†]This share class aims to pay dividend on a monthly basis. The dividend amount or dividend rate/yield is not guaranteed.

MANAGER

PIMCO Global Advisors (Ireland) Limited

INVESTMENT ADVISOR

Pacific Investment Management Company LLC

For questions regarding the PIMCO Funds: Global Investors Series plc, please call +656826 7589.

pimco.com

INCOME FUND

Performance (Net of Fees)

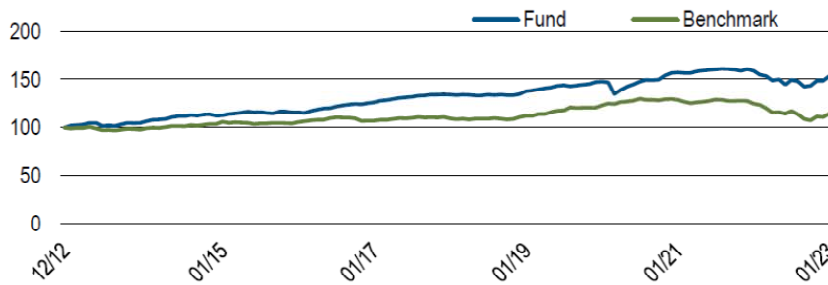


Chart shows performance from the first month-end, rebased to 100, for the Institutional Inc USD class. **Past Performance is not a guarantee or reliable indicator of future results and no guarantee is being made that similar returns will be achieved in the future.** Source: PIMCO

ABOUT THE BENCHMARK

Bloomberg U.S. Aggregate Index represents securities that are SEC-registered, taxable, and dollar denominated. The index covers the U.S. investment grade fixed rate bond market, with index components for government and corporate securities, mortgage pass-through securities, and asset-backed securities. These major sectors are subdivided into more specific indices that are calculated and reported on a regular basis. It is not possible to invest directly in an unmanaged index.

Unless otherwise stated in the prospectus, the Fund is not managed against a particular benchmark or index, and any reference to a particular benchmark or index in this factsheet is made solely for risk or performance comparison purposes.

Performance (Net of Fees)	1 Mo.	3 Mos.	6 Mos.	1 Yr.	3 Yrs.	5 Yrs.	10 Yrs.	SI
Institutional, Acc (%)	3.29	7.09	2.84	-3.43	1.30	2.72	4.19	4.93
Institutional, Inc (%)	3.27	7.08	2.81	-3.43	1.27	2.72	4.19	4.94
Benchmark (%)	3.08	6.39	-2.37	-8.36	-2.35	0.86	1.43	—

Past Performance is not a guarantee or reliable indicator of future results and no guarantee is being made that similar returns will be achieved in the future.

Calendar Year (Net of Fees)	2013	2014	2015	2016	2017	2018	2019	2020	2021	2022	YTD
Institutional, Acc (%)	4.70	7.28	2.93	8.30	7.36	0.21	9.15	6.53	2.58	-7.49	3.29
Institutional, Inc (%)	4.79	7.20	2.94	8.37	7.36	0.21	9.11	6.52	2.60	-7.52	3.27
Benchmark (%)	-2.02	5.97	0.55	2.65	3.54	0.01	8.72	7.51	-1.54	-13.01	3.08

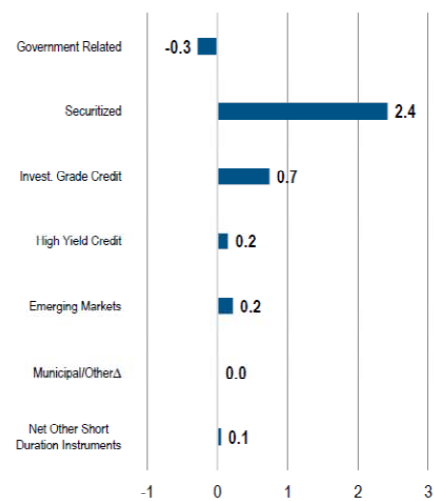
Past Performance is not a guarantee or reliable indicator of future results and no guarantee is being made that similar returns will be achieved in the future. The benchmark is the Bloomberg U.S. Aggregate Index. All periods longer than one year are annualised. SI is the performance since inception. Performance shown is on a NAV-to-NAV basis in the denominated currency and are net of fees and other expenses and include reinvestment of dividends, as applicable.

Top 10 Holdings (% Market Value)*

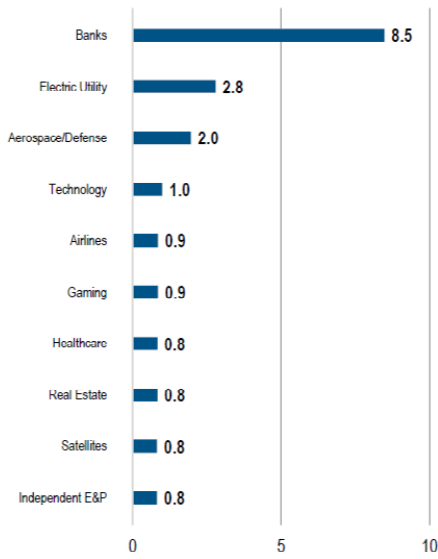
FNMA TBA 3.5% NOV 30YR	7.1
FNMA TBA 3.0% NOV 30YR	6.0
FNMA TBA 4.0% NOV 30YR	6.0
BNP PARIBAS ISSUANCE BV SR SEC **ABS**	3.0
FNMA TBA 4.5% NOV 30YR	1.8
FNMA TBA 3.5% OCT 30YR	1.5
U S TREASURY NOTE	1.5
U S TREASURY INFLATE PROT BD	1.4
SOUTH AFRICA (REP) BD SER R186	1.3
U S TREASURY NOTE	1.1

*Top 10 holdings as of 09/30/2022, excluding derivatives.

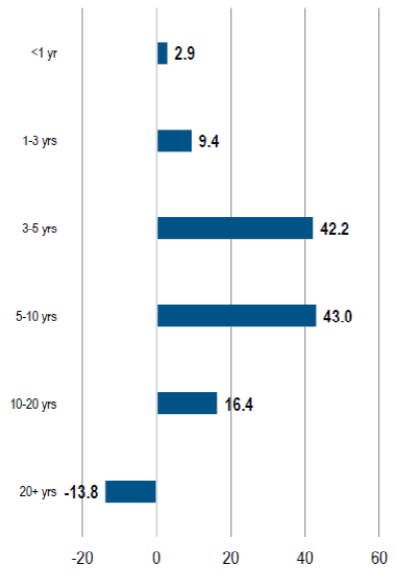
Sector Allocation (Duration in Years)



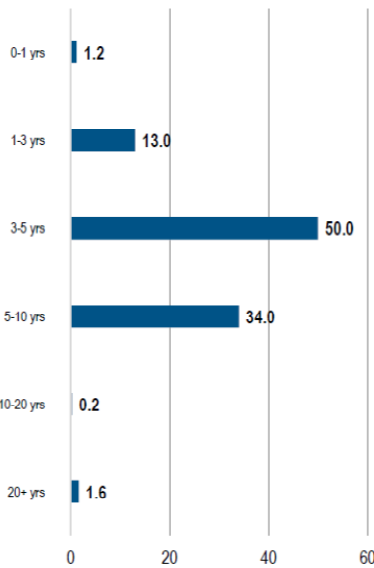
Top 10 Industries (% Market Value)



Duration (% Duration Weighted Exposure)

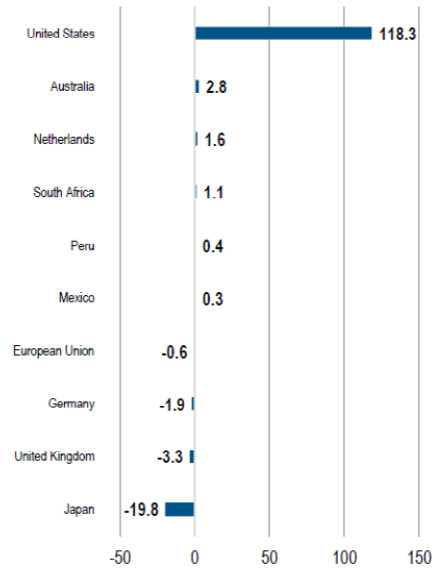


Maturity (% Market Value)



Market Value % may not equal 100 due to rounding.

Top 10 Countries by Contribution to Total Duration (% Duration Weighted Exposure)



Countries are categorized by currency of settlement. EMU-member countries reflect the country of exposure for EUR-denominated securities. Europe represents European Union instruments that cannot be separated by specific country.

กองทุนเปิด ยูไนเต็ด โกลบอล อินคัม สตราทีจิค บอนด์ ฟันด์
ตารางแสดงค่าใช้จ่ายทั้งหมดที่เรียกเก็บจากกองทุนรวม
สำหรับงวด ตั้งแต่วันที่ 1 กุมภาพันธ์ 2565 ถึงวันที่ 31 มกราคม 2566

ค่าใช้จ่ายที่เรียกเก็บจากกองทุนรวม (Fund's direct expense)	จำนวนเงิน หน่วย : พันบาท	ร้อยละของ มูลค่าทรัพย์สินสุทธิ
ค่าธรรมเนียมการจัดการ	57,397.21	0.8025
ค่าธรรมเนียมผู้ดูแลผลประโยชน์	2,295.89	0.0321
ค่าธรรมเนียมการทำรายการ	-	-
ค่าธรรมเนียมนายทะเบียน	11,479.44	0.1605
ค่าที่ปรึกษาการลงทุน	-	-
ค่าใช้จ่ายในการส่งเสริมการขาย - ช่วงเสนอขายหน่วยลงทุนครั้งแรก	-	-
ค่าใช้จ่ายในการส่งเสริมการขาย - ภายหลังเสนอขายหน่วยลงทุนครั้งแรก	-	-
ค่าสอบบัญชี	70.90	0.0010
ค่าใช้จ่ายอื่น ๆ*	85.40	0.0012
รวมค่าใช้จ่ายทั้งหมด **	71,328.84	0.9973

หมายเหตุ * ค่าใช้จ่ายอื่น ๆ ที่แต่ละรายการ ไม่เกินร้อยละ 0.01

** ได้รวมภาษีมูลค่าเพิ่มไว้ด้วย (ถ้ามี), ไม่รวมค่านายหน้าซื้อขายหลักทรัพย์

กองทุนเปิด ยูโนเค็ด โกลบอล อินคัม สตราทีจิค บอนด์ ฟันด์

ณ วันที่ 31 มกราคม 2566

รายละเอียดการลงทุน การกู้ยืมเงินและการก่อภาระผูกพัน

	มูลค่าตามราคาตลาด	%NAV
หลักทรัพย์หรือทรัพย์สินในประเทศ		
เงินฝาก	<u>362,932,376.05</u>	<u>4.13</u>
ธนาคาร กสิกรไทย จำกัด (มหาชน)	355,147,892.54	4.05
ธนาคาร กสิกรไทย จำกัด (มหาชน) (USD)	7,784,483.51	0.09
อื่นๆ	<u>-169,264,621.30</u>	<u>-1.93</u>
ทรัพย์สินอื่น	273,726,863.08	3.12
หนี้สินอื่น	-442,991,484.38	-5.05
หลักทรัพย์หรือทรัพย์สินประเทศ IRELAND		
หุ้นสามัญ	<u>8,264,593,055.23</u>	<u>94.13</u>
ไม่จดทะเบียนในตลาดหลักทรัพย์ฯ	8,264,593,055.23	94.13
หน่วยลงทุน	8,264,593,055.23	94.13
PIMCO GIS-INCOME Fund (Class I) (IE00B87KCF77)	8,264,593,055.23	94.13
หลักทรัพย์หรือทรัพย์สินสัญญาซื้อขายล่วงหน้า		
สัญญาที่อ้างอิงกับอัตราแลกเปลี่ยน	<u>321,555,034.85</u>	<u>3.66</u>
สัญญาฟอว์เวิร์ด	321,555,034.85	3.66
มูลค่าทรัพย์สินสุทธิ	<u>8,779,815,844.83</u>	<u>100.00</u>

คำอธิบายการจัดอันดับตราสารของสถาบันจัดอันดับความน่าเชื่อถือ

- AAA เป็นอันดับที่สูงที่สุด แสดงถึงระดับความเสี่ยงจากการลงทุนที่ต่ำที่สุด มีความสามารถสูงสุดในการชำระเงินต้นและดอกเบี้ยตามกำหนดเวลา แทบจะไม่ได้รับผลกระทบจากการเปลี่ยนแปลงของธุรกิจ เศรษฐกิจ และปัจจัยภายนอกอื่น
- AA ตราสารหนี้ที่มีระดับความเสี่ยงจากการลงทุนที่ต่ำมาก
- A ตราสารหนี้ที่มีระดับความเสี่ยงจากการลงทุนที่ต่ำ
- BBB ตราสารหนี้ที่มีระดับความเสี่ยงจากการลงทุนปานกลาง
- BB ตราสารหนี้ที่มีระดับความเสี่ยงจากการลงทุนสูง
- B ตราสารหนี้ที่มีระดับความเสี่ยงจากการลงทุนสูงมาก
- C ตราสารหนี้ที่มีระดับความเสี่ยงที่สูงที่สุด ที่จะไม่ได้รับคืนเงินต้นและดอกเบี้ยตามกำหนดเวลาการเปลี่ยนแปลงของธุรกิจ เศรษฐกิจ และปัจจัยภายนอกอื่นๆ จะส่งผลต่อความสามารถในการชำระคืนเงินต้นและดอกเบี้ยอย่างมีนัยสำคัญ
- D ตราสารหนี้ที่ไม่สามารถชำระเงินต้นและดอกเบี้ยได้ (Default)

รายละเอียดตัวตราสารและอันดับความน่าเชื่อถือของตราสารทุกตัว
กองทุนเปิด ยูไนเต็ด โกลบอล อินคัม สตราทีจิค บอนด์ ฟันด์
ณ วันที่ 31 มกราคม 2566

รายละเอียดการลงทุนในสัญญาซื้อขายล่วงหน้า

<u>ประเภทสัญญา</u>	<u>คู่สัญญา</u>	<u>อันดับความ</u> <u>น่าเชื่อถือ</u>	<u>วัตถุประสงค์</u>	<u>มูลค่าตาม</u> <u>ราคาตลาด</u>	<u>%NAV</u>	<u>วันครบกำหนด</u>	<u>กำไร/ขาดทุน</u>
สัญญาที่อ้างอิงกับอัตราแลกเปลี่ยน							
สัญญาฟอเร็กซ์	ธนาคารไทยพาณิชย์ จำกัด (มหาชน)	AA+	ป้องกันความเสี่ยง	117,385,703.02	1.34	17/02/2566	117,385,703.02
	ธนาคารไทยพาณิชย์ จำกัด (มหาชน)	AA+	ป้องกันความเสี่ยง	11,996,317.67	0.14	17/02/2566	11,996,317.67
	ธนาคารเกียรตินาตินภัทร จำกัด (มหาชน)	A	ป้องกันความเสี่ยง	150,103,471.63	1.71	30/03/2566	150,103,471.63
	ธนาคารเกียรตินาตินภัทร จำกัด (มหาชน)	A	ป้องกันความเสี่ยง	28,248,677.56	0.32	28/04/2566	28,248,677.56
	ธนาคารกรุงศรีอยุธยา จำกัด (มหาชน)	AAA	ป้องกันความเสี่ยง	14,830,730.20	0.17	17/02/2566	14,830,730.20
	ธนาคารกรุงศรีอยุธยา จำกัด (มหาชน)	AAA	ป้องกันความเสี่ยง	-874,943.61	-0.01	30/03/2566	-874,943.61
	ธนาคารทหารไทยธนชาติ จำกัด (มหาชน)	AA-	ป้องกันความเสี่ยง	1,653,543.22	0.02	26/05/2566	1,653,543.22
	ธนาคารทหารไทยธนชาติ จำกัด (มหาชน)	AA-	ป้องกันความเสี่ยง	-810,427.87	-0.01	26/05/2566	-810,427.87
	ธนาคาร กสิกรไทย จำกัด (มหาชน)	AA+	ป้องกันความเสี่ยง	-978,036.97	-0.01	26/05/2566	-978,036.97

ข้อมูลอัตราส่วนหมุนเวียนการลงทุนของกองทุนรวม (PTR)
กองทุนเปิด ยูไนเต็ด โกลบอล อินคัม สตราทีจิค บอนด์ ฟันด์
ตั้งแต่วันที่ 1 กุมภาพันธ์ 2565 ถึงวันที่ 31 มกราคม 2566

22.34%

อันดับความน่าเชื่อถือของธนาคารหรือสถาบันการเงิน
กองทุนเปิด ยูไนเต็ด โกลบอล อินคัม สตราทีจิค บอนด์ ฟันด์

ณ วันที่ 31 มกราคม 2566

เงินฝากธนาคาร	อันดับความน่าเชื่อถือโดยสถาบัน ในต่างประเทศ	อันดับความน่าเชื่อถือโดย สถาบันในประเทศ
- ไม่มี -	-	-

การรับผลประโยชน์ตอบแทนเนื่องจากการที่ใช้บริการบุคคลอื่น ๆ

ลำดับ	บริษัทที่ให้ผลประโยชน์	ผลประโยชน์ที่ได้รับ	เหตุผลในการรับ ผลประโยชน์
-ไม่มี-	-	-	-

รายชื่อบุคคลที่เกี่ยวข้องกับการทำธุรกรรมของกองทุนรวม

ตั้งแต่วันที่ 1 กุมภาพันธ์ 2565 ถึงวันที่ 31 มกราคม 2566

รายชื่อบุคคลที่เกี่ยวข้อง

-ไม่มีรายชื่อบุคคลที่เกี่ยวข้องกับการทำธุรกรรมของกองทุนรวม-

หมายเหตุ :

ผู้ลงทุนสามารถตรวจสอบรายละเอียดการทำธุรกรรมกับบุคคลที่เกี่ยวข้องกับกองทุนรวมได้ที่
บริษัทจัดการโดยตรง หรือที่ Website ของบริษัทจัดการที่ <http://www.uobam.co.th>
หรือที่ Website ของสำนักงานคณะกรรมการ ก.ล.ต. ที่ <http://www.sec.or.th>

ข้อมูลการลงทุน และเหตุผลในกรณีที่การลงทุนไม่เป็นไปตามนโยบายการลงทุน

กองทุนเปิด ยูไนเต็ด โกลบอล อินคัม สตราทีจิค บอนด์ ฟันด์

ในรอบปีบัญชีระหว่างวันที่ 1 กุมภาพันธ์ 2565 ถึงวันที่ 31 มกราคม 2566

วันที่	ชื่อหลักทรัพย์	อัตราส่วน ณ สิ้นวัน (%NAV)	อัตราส่วนตามโครงการ (%NAV)	สาเหตุ	การดำเนินการ
-	-ไม่มี-	-	-	-	-

ข้อมูลการใช้สิทธิออกเสียงในที่ประชุมผู้ถือหุ้น
ในนามกองทุนรวมของรอบปีปฏิทินล่าสุด

ผู้ลงทุนสามารถตรวจสอบรายละเอียดแนวทางการใช้สิทธิออกเสียงได้ที่
Website ของบริษัทจัดการ <http://www.uobam.co.th>

ข้อมูลการถือหน่วยลงทุนเกิน 1 ใน 3
กองทุนเปิด ยูไนเต็ด โกลบอล อินคัม สตราทีจิค บอนด์ ฟันด์
ณ วันที่ 31 มกราคม 2566

- ไม่มี -

หมายเหตุ :

ผู้ลงทุนสามารถตรวจสอบข้อมูลการถือหน่วยลงทุนเกิน 1 ใน 3 ได้ที่ website ของบริษัทจัดการ [http:// www.uobam.co.th](http://www.uobam.co.th)

การแก้ไขข้อผูกพัน

กองทุนเปิด ยูไนเต็ท โกลบอล อินคัม สตราทีจิค บอนด์ ฟันด์

สำหรับระยะเวลา ตั้งแต่วันที่ 1 กุมภาพันธ์ 2565 ถึงวันที่ 31 มกราคม 2566

เรื่องที่แก้ไข	เหตุผลที่แก้ไข	วันที่ได้รับ ความเห็นชอบ	วันที่มีผล ใช้บังคับ
บริษัทจัดการ/สิทธิ หน้าที่ และความรับผิดชอบ	แก้ไขตามประกาศ สน.9/2564	23 พฤษภาคม 2565	30 พฤษภาคม 2565
วิธีการชำระเงิน หรือทรัพย์สินอื่น ให้แก่ผู้ถือหน่วยลงทุน	แก้ไขตามประกาศ สน.9/2564	23 พฤษภาคม 2565	30 พฤษภาคม 2565
การเลิกโครงการจัดการกองทุนรวม	แก้ไขตามประกาศ สน.9/2564 สธ.35/2557	23 พฤษภาคม 2565	30 พฤษภาคม 2565
การออกและส่งมอบเอกสารแสดงสิทธิในหน่วยลงทุน	แก้ไขตามประกาศ สธ.35/2557	23 พฤษภาคม 2565	30 พฤษภาคม 2565

กองทุนเปิด ยูไนเต็ด โกลบอล อินคัม สตราทีจิก บอนด์ ฟันด์
งบการเงินและรายงานของผู้สอบบัญชีรับอนุญาต
สำหรับปีสิ้นสุดวันที่ 31 มกราคม 2566

รายงานของผู้สอบบัญชีรับอนุญาต

เสนอ ผู้ถือหุ้นใหญ่ของกองทุนเปิด ยูไนเต็ด โกลบอล อินคัม สตราทีจิก บอนด์ ฟันด์

ความเห็น

ข้าพเจ้าได้ตรวจสอบงบการเงินของกองทุนเปิด ยูไนเต็ด โกลบอล อินคัม สตราทีจิก บอนด์ ฟันด์ (“กองทุน”) ซึ่งประกอบด้วย งบแสดงฐานะการเงิน และงบประกอบรายละเอียดเงินลงทุน ณ วันที่ 31 มกราคม 2566 และงบกำไรขาดทุนเบ็ดเสร็จ และงบแสดงการเปลี่ยนแปลงสินทรัพย์สุทธิสำหรับปีสิ้นสุดวันเดียวกัน และหมายเหตุประกอบงบการเงินรวมถึงสรุปนโยบายการบัญชีที่สำคัญ

ข้าพเจ้าเห็นว่า งบการเงินข้างต้นนี้แสดงฐานะการเงินของกองทุนเปิด ยูไนเต็ด โกลบอล อินคัม สตราทีจิก บอนด์ ฟันด์ ณ วันที่ 31 มกราคม 2566 และผลการดำเนินงาน และการเปลี่ยนแปลงสินทรัพย์สุทธิสำหรับปีสิ้นสุดวันเดียวกัน โดยถูกต้องตามที่ควร ในสาระสำคัญตามแนวปฏิบัติทางบัญชีสำหรับกองทุนรวมและกองทุนสำรองเลี้ยงชีพ ที่สมาคมบริษัทจัดการลงทุนกำหนด โดยได้รับความเห็นชอบจากสำนักงานคณะกรรมการกำกับหลักทรัพย์และตลาดหลักทรัพย์

เกณฑ์ในการแสดงความเห็น

ข้าพเจ้าได้ปฏิบัติตามตรวจสอบตามมาตรฐานการสอบบัญชี ความรับผิดชอบของข้าพเจ้าได้กล่าวไว้ในวรรคความรับผิดชอบของผู้สอบบัญชีต่อการตรวจสอบงบการเงินในรายงานของข้าพเจ้า ข้าพเจ้ามีความเป็นอิสระจากกองทุนตามประมวลจรรยาบรรณของผู้ประกอบวิชาชีพบัญชี รวมถึงมาตรฐานเรื่องความเป็นอิสระที่กำหนดโดยสภาวิชาชีพบัญชี (ประมวลจรรยาบรรณของผู้ประกอบวิชาชีพบัญชี) ในส่วนที่เกี่ยวข้องกับการตรวจสอบงบการเงิน และข้าพเจ้าได้ปฏิบัติตามความรับผิดชอบด้านจรรยาบรรณอื่น ๆ ตามประมวลจรรยาบรรณของผู้ประกอบวิชาชีพบัญชี ข้าพเจ้าเชื่อว่าหลักฐานการสอบบัญชีที่ข้าพเจ้าได้รับเพียงพอและเหมาะสมเพื่อใช้เป็นเกณฑ์ในการแสดงความเห็นของข้าพเจ้า

ข้อมูลอื่น

ผู้บริหารเป็นผู้รับผิดชอบต่อข้อมูลอื่น ข้อมูลอื่นประกอบด้วย ข้อมูลซึ่งรวมอยู่ในรายงานประจำปี แต่ไม่รวมถึงงบการเงิน และรายงานของผู้สอบบัญชีที่อยู่ในรายงานประจำปีนั้น ข้าพเจ้าคาดว่าข้าพเจ้าจะได้รับรายงานประจำปีภายหลังวันที่ในรายงานของผู้สอบบัญชี

ความเห็นของข้าพเจ้าต้องบ่งการเงินไม่ครอบคลุมถึงข้อมูลอื่น และข้าพเจ้าไม่ได้ให้ความเชื่อมั่นต่อข้อมูลอื่น

ความรับผิดชอบของข้าพเจ้าที่เกี่ยวเนื่องกับการตรวจสอบงบการเงินคือ การอ่านและพิจารณาว่าข้อมูลอื่นมีความขัดแย้งที่มีสาระสำคัญกับงบการเงินหรือกับความรู้ที่ได้รับจากการตรวจสอบของข้าพเจ้า หรือปรากฏว่าข้อมูลอื่นมีการแสดงข้อมูลที่ขัดต่อข้อเท็จจริงอันเป็นสาระสำคัญหรือไม่

เมื่อข้าพเจ้าได้อ่านรายงานประจำปี หากข้าพเจ้าสรุปได้ว่ามีการแสดงข้อมูลที่ขัดต่อข้อเท็จจริงอันเป็นสาระสำคัญ ข้าพเจ้าต้องสื่อสารเรื่องดังกล่าวกับผู้บริหารเพื่อให้ผู้บริหารดำเนินการแก้ไขข้อมูลที่แสดงขัดต่อข้อเท็จจริง

ความรับผิดชอบของผู้บริหารต่องบการเงิน

ผู้บริหารมีหน้าที่รับผิดชอบในการจัดทำและนำเสนองบการเงินเหล่านี้ โดยถูกต้องตามที่ควรตามแนวปฏิบัติทางบัญชีสำหรับกองทุนรวมและกองทุนสำรองเลี้ยงชีพ ที่สมาคมบริษัทจัดการลงทุนกำหนด โดยได้รับความเห็นชอบจากสำนักงานคณะกรรมการกำกับหลักทรัพย์และตลาดหลักทรัพย์ และรับผิดชอบเกี่ยวกับการควบคุมภายในที่ผู้บริหารพิจารณาว่าจำเป็น เพื่อให้สามารถจัดทำงบการเงินที่ปราศจากการแสดงข้อมูลที่ขัดต่อข้อเท็จจริงอันเป็นสาระสำคัญ ไม่ว่าจะเกิดจากการทุจริตหรือข้อผิดพลาด

ในการจัดทำงบการเงิน ผู้บริหารรับผิดชอบในการประเมินความสามารถของกองทุนในการดำเนินงานต่อเนื่อง การเปิดเผยเรื่องที่เกี่ยวข้องกับการดำเนินงานต่อเนื่อง (ตามความเหมาะสม) และการใช้เกณฑ์การบัญชีสำหรับการดำเนินงานต่อเนื่องเว้นแต่ผู้บริหารมีความตั้งใจที่จะเลิกกองทุนหรือหยุดดำเนินงานหรือไม่สามารถดำเนินงานต่อเนื่องต่อไปได้

ความรับผิดชอบของผู้สอบบัญชีต่อการตรวจสอบงบการเงิน

การตรวจสอบของข้าพเจ้ามีวัตถุประสงค์เพื่อให้ได้ความเชื่อมั่นอย่างสมเหตุสมผลว่างบการเงิน โดยรวมปราศจากการแสดงข้อมูลที่ขัดต่อข้อเท็จจริงอันเป็นสาระสำคัญหรือไม่ ไม่ว่าจะเกิดจากการทุจริตหรือข้อผิดพลาด และเสนอรายงานของผู้สอบบัญชีซึ่งรวมความเห็นของข้าพเจ้าอยู่ด้วย ความเชื่อมั่นอย่างสมเหตุสมผลคือความเชื่อมั่นในระดับสูงแต่ไม่ได้เป็นการรับประกันว่าการปฏิบัติงานตรวจสอบตามมาตรฐานการสอบบัญชีจะสามารถตรวจพบข้อมูลที่ขัดต่อข้อเท็จจริงอันเป็นสาระสำคัญที่มีอยู่ได้เสมอไป ข้อมูลที่ขัดต่อข้อเท็จจริงอาจเกิดจากการทุจริตหรือข้อผิดพลาดและถือว่ามีสาระสำคัญเมื่อคาดการณ์ได้อย่างสมเหตุสมผลว่ารายการที่ขัดต่อข้อเท็จจริงแต่ละรายการหรือทุกรายการรวมกันจะมีผลต่อการตัดสินใจทางเศรษฐกิจของผู้ใช้งบการเงินจากการใช้งบการเงินเหล่านี้

ในการตรวจสอบของข้าพเจ้าตามมาตรฐานการสอบบัญชี ข้าพเจ้าได้ใช้ดุลยพินิจและการสังเกตและสงสัยของผู้ประกอบวิชาชีพตลอดการตรวจสอบ การปฏิบัติงานของข้าพเจ้ารวมถึง

- ระบุและประเมินความเสี่ยงจากการแสดงข้อมูลที่ขัดต่อข้อเท็จจริงอันเป็นสาระสำคัญในงบการเงิน ไม่ว่าจะเกิดจากการทุจริตหรือข้อผิดพลาด ออกแบบและปฏิบัติงานตามวิธีการตรวจสอบเพื่อตอบสนองต่อความเสี่ยงเหล่านั้น และได้หลักฐานการสอบบัญชีที่เพียงพอและเหมาะสมเพื่อเป็นเกณฑ์ในการแสดงความเห็นของข้าพเจ้า ความเสี่ยงที่ไม่พบข้อมูลที่ขัดต่อข้อเท็จจริงอันเป็นสาระสำคัญซึ่งเป็นผลมาจากการทุจริตจะสูงกว่าความเสี่ยงที่เกิดจากข้อผิดพลาดเนื่องจากการทุจริตอาจเกี่ยวกับการสมรู้ร่วมคิด การปลอมแปลงเอกสารหลักฐาน การตั้งใจละเว้นการแสดงข้อมูล การแสดงข้อมูลที่ไม่ตรงตามข้อเท็จจริงหรือการแทรกแซงการควบคุมภายใน
- ทำความเข้าใจในระบบการควบคุมภายในที่เกี่ยวข้องกับการตรวจสอบ เพื่อออกแบบวิธีการตรวจสอบที่เหมาะสมกับสถานการณ์ แต่ไม่ใช่เพื่อวัตถุประสงค์ในการแสดงความเห็นต่อความมีประสิทธิภาพของการควบคุมภายในของกองทุน
- ประเมินความเหมาะสมของนโยบายการบัญชีที่ผู้บริหารใช้และความสมเหตุสมผลของประมาณการทางบัญชีและการเปิดเผยข้อมูลที่เกี่ยวข้องซึ่งจัดทำขึ้น โดยผู้บริหาร

- สรุปเกี่ยวกับความเหมาะสมของการใช้เกณฑ์การบัญชีสำหรับการดำเนินงานต่อเนื่องของผู้บริหารและจากหลักฐานการสอบบัญชีที่ได้รับ สรุปว่ามีความไม่แน่นอนที่มีสาระสำคัญที่เกี่ยวกับเหตุการณ์หรือสถานการณ์ที่อาจเป็นเหตุให้เกิดข้อสงสัยอย่างมีนัยสำคัญต่อความสามารถของกองทุนในการดำเนินงานต่อเนื่องหรือไม่ ถ้าข้าพเจ้าได้ข้อสรุปว่ามีความไม่แน่นอนที่มีสาระสำคัญ ข้าพเจ้าต้องกล่าวไว้ในรายงานของผู้สอบบัญชีของข้าพเจ้า โดยให้ข้อสังเกตถึงการเปิดเผยข้อมูลในงบการเงินที่เกี่ยวข้อง หรือถ้าการเปิดเผยดังกล่าวไม่เพียงพอ ความเห็นของข้าพเจ้าจะเปลี่ยนแปลงไป ข้อสรุปของข้าพเจ้าขึ้นอยู่กับหลักฐานการสอบบัญชีที่ได้รับจนถึงวันที่ในรายงานของผู้สอบบัญชีของข้าพเจ้า อย่างไรก็ตาม เหตุการณ์หรือสถานการณ์ในอนาคตอาจเป็นเหตุให้กองทุนต้องหยุดการดำเนินงานต่อเนื่อง
- ประเมินการนำเสนอ โครงสร้างและเนื้อหาของงบการเงิน โดยรวม รวมถึงการเปิดเผยข้อมูลว่างบการเงินแสดงรายการและเหตุการณ์ในรูปแบบที่ทำให้มีการนำเสนอข้อมูล โดยถูกต้องตามที่ควรหรือไม่

ข้าพเจ้าได้สื่อสารกับผู้บริหารในเรื่องต่าง ๆ ที่สำคัญ ซึ่งรวมถึงขอบเขตและช่วงเวลาของการตรวจสอบตามที่ได้วางแผนไว้ ประเด็นที่มีนัยสำคัญที่พบจากการตรวจสอบรวมถึงข้อบกพร่องที่มีนัยสำคัญในระบบการควบคุมภายในหากข้าพเจ้าได้พบในระหว่างการตรวจสอบของข้าพเจ้า



(นายเทอดทอง เทพมังกร)

ผู้สอบบัญชีรับอนุญาต เลขทะเบียน 3787

บริษัท พีวี ออดิท จำกัด

กรุงเทพฯ 27 กุมภาพันธ์ 2566

กองทุนเปิด ยูไนเต็ด โกลบอล อินแคม สตราทีจิค บอนด์ ฟันด์
งบแสดงฐานะการเงิน
ณ วันที่ 31 มกราคม 2566

	หมายเหตุ	บาท	
		2566	2565
สินทรัพย์	8		
เงินลงทุนแสดงด้วยมูลค่ายุติธรรม	3, 4	8,264,593,055.23	8,150,574,081.72
เงินฝากธนาคาร		362,829,780.47	92,430,950.56
ลูกหนี้			
จากดอกเบี้ย		102,595.58	11,983.79
จากการขายเงินลงทุน		-	66,604,000.00
จากการขายหน่วยลงทุน		78,395,323.48	1,320,179.34
ลูกหนี้จากสัญญาอนุพันธ์	3, 6	324,218,443.30	16,293,461.57
สินทรัพย์อื่น		865,400.40	94,560.00
รวมสินทรัพย์		<u>9,031,004,598.46</u>	<u>8,327,329,216.98</u>
หนี้สิน	8		
เจ้าหนี้			
จากการซื้อเงินลงทุน		194,824,048.00	-
จากการรับซื้อคืนหน่วยลงทุน		46,200,746.80	79,324,830.41
เจ้าหนี้จากสัญญาอนุพันธ์	3, 6	2,663,408.45	105,409,655.61
ค่าใช้จ่ายค้างจ่าย	5	6,902,138.09	7,157,044.11
ภาษีเงินได้ค้างจ่าย		15,389.34	1,797.57
หนี้สินอื่น	5	583,022.95	404,898.81
รวมหนี้สิน		<u>251,188,753.63</u>	<u>192,298,226.51</u>
สินทรัพย์สุทธิ		<u>8,779,815,844.83</u>	<u>8,135,030,990.47</u>
สินทรัพย์สุทธิ:			
ทุนที่ได้รับจากผู้ถือหน่วยลงทุน		8,124,582,296.58	7,020,319,375.57
กำไรสะสม			
บัญชีปรับสมดุล		81,870,097.81	26,202,427.97
กำไรสะสมจากการดำเนินงาน		573,363,450.44	1,088,509,186.93
สินทรัพย์สุทธิ	7	<u>8,779,815,844.83</u>	<u>8,135,030,990.47</u>

กองทุนเปิด ยูไนเต็ด โกลบอล อินคัม สตราทีจิก บอนด์ ฟันด์

งบประกอบรายละเอียดเงินลงทุน

ณ วันที่ 31 มกราคม 2566

<u>ชื่อหลักทรัพย์</u>	<u>จำนวนหน่วย</u>	<u>มูลค่ายุติธรรม</u> (บาท)	<u>ร้อยละของ</u> <u>มูลค่าเงินลงทุน</u>
เงินลงทุนในกองทุนรวมในต่างประเทศ			
หน่วยลงทุน			
PIMCO GIS Income Fund - Class I *	15,367,144.753	8,264,593,055.23	100.00
รวมเงินลงทุน (ราคาทุน 7,598,549,835.20 บาท)		8,264,593,055.23	100.00

* กองทุน PIMCO GIS Income Fund - Class I มีวัตถุประสงค์หลักเพื่อสร้างกระแสรายได้ในระดับสูงโดยการบริหารการลงทุนอย่างรอบคอบ และมีวัตถุประสงค์ในการสร้างการเติบโตของเงินลงทุนในระยะยาว กองทุนมีหลักการสำคัญในการกระจายการลงทุนไปในตราสารหนี้ประเภทต่าง ๆ ทั้งภาครัฐและเอกชนทั่วโลกอย่างน้อย 2 ใน 3 ของมูลค่าทรัพย์สิน

กองทุนเปิด ยูไนเต็ด โกลบอล อินคัม สตราทีจิก บอนด์ ฟันด์

งบประกอบรายละเอียดเงินลงทุน

ณ วันที่ 31 มกราคม 2565

<u>ชื่อหลักทรัพย์</u>	<u>จำนวนหน่วย</u>	<u>มูลค่ายุติธรรม</u> (บาท)	<u>ร้อยละของ</u> <u>มูลค่าเงินลงทุน</u>
เงินลงทุนในกองทุนรวมในต่างประเทศ			
หน่วยลงทุน			
PIMCO GIS Income Fund - Class I *	14,482,087.864	8,150,574,081.72	100.00
รวมเงินลงทุน (ราคาทุน 6,918,618,209.41 บาท)		8,150,574,081.72	100.00

* กองทุน PIMCO GIS Income Fund - Class I มีวัตถุประสงค์หลักเพื่อสร้างกระแสรายได้ในระดับสูงโดยการบริหารการลงทุนอย่างรอบคอบ และมีวัตถุประสงค์ในการสร้างการเติบโตของเงินลงทุนในระยะยาว กองทุนมีหลักการสำคัญในการกระจายการลงทุนไปในตราสารหนี้ประเภทต่าง ๆ ทั้งภาครัฐและเอกชนทั่วโลกอย่างน้อย 2 ใน 3 ของมูลค่าทรัพย์สิน

กองทุนเปิด ยูไนเท็ด โกลบอล อินคัม สตราทีจิค บอนด์ ฟันด์
งบกำไรขาดทุนเบ็ดเสร็จ
สำหรับปีสิ้นสุดวันที่ 31 มกราคม 2566

	หมายเหตุ	บาท	
		2566	2565
รายได้	3		
รายได้ดอกเบี้ย	5	220,379.81	144,238.08
รวมรายได้		220,379.81	144,238.08
ค่าใช้จ่าย	3		
ค่าธรรมเนียมการจัดการ	5	57,397,205.44	72,416,126.56
ค่าธรรมเนียมผู้ดูแลผลประโยชน์		2,295,888.17	2,896,644.94
ค่าธรรมเนียมนายทะเบียน	5	11,479,441.10	14,483,225.13
ค่าธรรมเนียมวิชาชีพ		70,900.00	76,000.00
ค่าใช้จ่ายอื่น		85,400.00	87,400.00
รวมค่าใช้จ่าย		71,328,834.71	89,959,396.63
ขาดทุนสุทธิ		(71,108,454.90)	(89,815,158.55)
รายการกำไร(ขาดทุน)สุทธิจากเงินลงทุน	3		
รายการกำไรสุทธิที่เกิดขึ้นจากเงินลงทุน		200,859,336.39	340,108,844.92
รายการกำไร(ขาดทุน)สุทธิตั้งแต่ยังไม่เกิดขึ้นจากเงินลงทุน		(565,912,652.28)	769,243,515.72
รายการขาดทุนสุทธิที่เกิดขึ้นจากสัญญาอนุพันธ์		(490,198,298.80)	(699,833,610.56)
รายการกำไร(ขาดทุน)สุทธิตั้งแต่ยังไม่เกิดขึ้นจากสัญญาอนุพันธ์	6, 8	410,671,228.89	(223,307,035.33)
รายการกำไรสุทธิจากอัตราแลกเปลี่ยนเงินตราต่างประเทศ		576,149.88	462,349.70
รวมรายการกำไร(ขาดทุน)สุทธิจากเงินลงทุนที่เกิดขึ้นและที่ังไม่เกิดขึ้น		(444,004,235.92)	186,674,064.45
การเพิ่มขึ้น(ลดลง)ในสินทรัพย์สุทธิจากการดำเนินงานก่อนภาษีเงินได้		(515,112,690.82)	96,858,905.90
หัก ภาษีเงินได้	3	(33,045.67)	(21,568.93)
การเพิ่มขึ้น(ลดลง)ในสินทรัพย์สุทธิจากการดำเนินงานหลังหักภาษีเงินได้	7	(515,145,736.49)	96,837,336.97

กองทุนเปิด ยูไนเต็ด โกลบอล อินแคม สตราทีจิค บอนด์ ฟันด์
 งบแสดงการเปลี่ยนแปลงสินทรัพย์สุทธิ
 สำหรับปีสิ้นสุดวันที่ 31 มกราคม 2566

	บาท	
	2566	2565
การเพิ่มขึ้น(ลดลง)สุทธิของสินทรัพย์สุทธิจาก		
การดำเนินงาน	(515,145,736.49)	96,837,336.97
การเพิ่มขึ้นของทุนที่ได้รับจากผู้ถือหน่วยลงทุนในระหว่างปี	3,188,692,709.79	3,892,908,508.31
การลดลงของทุนที่ได้รับจากผู้ถือหน่วยลงทุนในระหว่างปี	(2,028,762,118.94)	(5,013,559,594.04)
การเพิ่มขึ้น(ลดลง)ของสินทรัพย์สุทธิในระหว่างปี	644,784,854.36	(1,023,813,748.76)
สินทรัพย์สุทธิ ณ วันต้นปี	8,135,030,990.47	9,158,844,739.23
สินทรัพย์สุทธิ ณ วันปลายปี	8,779,815,844.83	8,135,030,990.47
	หน่วย	
การเปลี่ยนแปลงของจำนวนหน่วยลงทุน		
(มูลค่าหน่วยละ 10 บาท)		
หน่วยลงทุน ณ วันต้นปี	702,031,937.5571	798,113,463.9837
บวก : หน่วยลงทุนที่ขายในระหว่างปี	297,583,481.0726	334,652,278.0139
หัก : หน่วยลงทุนที่รับซื้อคืนในระหว่างปี	(187,157,188.9721)	(430,733,804.4405)
หน่วยลงทุน ณ วันปลายปี	812,458,229.6576	702,031,937.5571

กองทุนเปิด ยูไนเต็ด โกลบอล อินคัม สตราทีจิก บอนด์ ฟันด์

หมายเหตุประกอบงบการเงิน

สำหรับปีสิ้นสุดวันที่ 31 มกราคม 2566

1. ข้อมูลทั่วไป

กองทุนเปิด ยูไนเต็ด โกลบอล อินคัม สตราทีจิก บอนด์ ฟันด์ (“กองทุน”) จัดทะเบียนเป็นกองทุนร่วมกับสำนักงานคณะกรรมการกำกับหลักทรัพย์และตลาดหลักทรัพย์ (“ก.ล.ต.”) เมื่อวันที่ 9 กุมภาพันธ์ 2560 ปัจจุบันกองทุนมีเงินทุนจดทะเบียนจำนวน 30,000 ล้านบาท (แบ่งเป็น 3,000 ล้านหน่วยลงทุน มูลค่าหน่วยลงทุนละ 10 บาท) โดยมีบริษัทหลักทรัพย์จัดการกองทุน ยูโอบี (ประเทศไทย) จำกัด (“บริษัทจัดการ”) เป็นผู้จัดการกองทุนและนายทะเบียนหน่วยลงทุน และธนาคารกสิกรไทย จำกัด (มหาชน) เป็นผู้ดูแลผลประโยชน์

กองทุนเป็นกองทุนรวมประเภทรับซื้อคืนหน่วยลงทุน ซึ่งไม่มีกำหนดอายุโครงการ ที่มีการแบ่งชนิดของหน่วยลงทุนเป็น 3 ชนิด ได้แก่

1. หน่วยลงทุนชนิดรับซื้อคืนหน่วยลงทุนอัตโนมัติ เหมาะสำหรับผู้ลงทุนประเภทบุคคลธรรมดา เพื่อเปิดโอกาสให้ผู้ลงทุนรับรายได้สม่ำเสมอจากการขายคืนหน่วยลงทุนอัตโนมัติ
2. หน่วยลงทุนชนิดรับซื้อคืนหน่วยลงทุนแบบปกติ เหมาะสำหรับผู้ลงทุนประเภทบุคคลธรรมดา เพื่อเปิดโอกาสให้ผู้ลงทุนรับรายได้จากส่วนต่างจากการลงทุน (Capital gain) และสะสมผลประโยชน์จากการลงทุน (Total return)
3. หน่วยลงทุนชนิดเพื่อการออม เหมาะสำหรับผู้ลงทุนที่ต้องการสิทธิประโยชน์ทางภาษีเพื่อส่งเสริมการออมระยะยาวของผู้ลงทุน

กองทุนมีนโยบายการลงทุนโดยเน้นการลงทุนในหน่วยลงทุนของกองทุนในต่างประเทศ ชื่อกองทุน PIMCO GIS Income Fund - Class I ที่จดทะเบียนในประเทศไอร์แลนด์ คิดเป็นอัตราเฉลี่ยต่อปีไม่น้อยกว่าร้อยละ 80 ของมูลค่าสินทรัพย์สุทธิของกองทุน โดยกองทุนดังกล่าวบริหารจัดการและจัดการโดย PIMCO Global Advisors (Ireland) Limited ทั้งนี้กองทุนจะทำสัญญาอนุพันธ์ (Derivatives) ซึ่งมีวัตถุประสงค์เพื่อป้องกันความเสี่ยง (Hedging) จากอัตราแลกเปลี่ยนเงินตราต่างประเทศ

กองทุนมีนโยบายไม่จ่ายเงินปันผลให้ผู้ถือหน่วยลงทุน

2. เกณฑ์การจัดทำงบการเงิน

งบการเงินนี้ได้จัดทำขึ้นตามแนวปฏิบัติทางบัญชีสำหรับกองทุนรวมและกองทุนสำรองเลี้ยงชีพที่สมาคมบริษัทจัดการลงทุนกำหนด โดยได้รับความเห็นชอบจาก ก.ล.ต. (“แนวปฏิบัติทางบัญชี”) ส่วนเรื่องที่ไม่ปฏิบัติตามบัญชีไม่ได้กำหนดไว้ กองทุนปฏิบัติตามมาตรฐานการรายงานทางการเงินที่ออกโดยสภาวิชาชีพบัญชี

งบการเงินของกองทุนได้จัดทำเป็นภาษาไทย และมีหน่วยเงินตราเป็นบาท ซึ่งการจัดทำงบการเงินดังกล่าวเป็นไปตามวัตถุประสงค์ของการจัดทำรายงานในประเทศ ดังนั้นเพื่อความสะดวกของผู้อ่านงบการเงินที่ไม่คุ้นเคยกับภาษาไทย กองทุนได้จัดทำงบการเงินฉบับภาษาอังกฤษขึ้น โดยแปลจากงบการเงินฉบับภาษาไทย

3. สรุปนโยบายการบัญชีที่สำคัญ

เงินลงทุน

เงินลงทุนจะรับรู้เป็นสินทรัพย์ด้วยมูลค่ายุติธรรม ณ วันที่กองทุนมีสิทธิในเงินลงทุน

- เงินลงทุนในกองทุนรวมที่เสนอขายในต่างประเทศ แสดงด้วยมูลค่ายุติธรรม โดยใช้มูลค่าทรัพย์สินสุทธิต่อหน่วยลงทุนครั้งล่าสุด ณ วันที่วัดค่าเงินลงทุน

กำไรหรือขาดทุนสุทธิที่ยังไม่เกิดขึ้นจากการปรับมูลค่าของเงินลงทุนให้เป็นมูลค่ายุติธรรมจะรับรู้ในกำไรหรือขาดทุนราคาทุนของเงินลงทุนที่จำหน่ายใช้วิธีถัวเฉลี่ยถ่วงน้ำหนัก

การรับรู้รายได้และค่าใช้จ่าย

รายได้ดอกเบี้ยรับรู้เป็นรายได้ตามเกณฑ์คงค้าง โดยคำนึงถึงอัตราดอกเบี้ยที่แท้จริง

ค่าใช้จ่ายรับรู้ตามเกณฑ์คงค้าง

เมื่อมีการจำหน่ายเงินลงทุน ผลต่างระหว่างสิ่งตอบแทนสุทธิที่ได้รับกับมูลค่าตามบัญชีของเงินลงทุนจะรับรู้ในกำไรหรือขาดทุน

บัญชีที่เป็นเงินตราต่างประเทศ

บัญชีที่เป็นเงินตราต่างประเทศ แปลงค่าเป็นเงินบาท โดยใช้อัตราแลกเปลี่ยน ณ วันเกิดรายการ สินทรัพย์และหนี้สินที่เป็นเงินตราต่างประเทศ ณ วันสิ้นปี แปลงค่าเป็นเงินบาท โดยใช้อัตราแลกเปลี่ยน ณ วันนั้น และสัญญาอนุพันธ์ ณ วันที่เกิดรายการ แปลงค่าเป็นเงินบาทโดยใช้อัตราตามสัญญา

ณ วันสิ้นปี กำไรหรือขาดทุนที่ยังไม่เกิดขึ้นจากสัญญาอนุพันธ์ที่ยังไม่ครบกำหนด จำนวน โดยปรับสัญญาอนุพันธ์ ณ วันสิ้นปีจากอัตราตามสัญญา เป็นราคาตลาดของสัญญาอนุพันธ์ที่มีอายุคงเหลือเช่นเดียวกัน โดยแสดงรวมในลูกหนี้หรือเจ้าหนี้จากสัญญาอนุพันธ์ในงบแสดงฐานะการเงิน

ผลต่างของอัตราแลกเปลี่ยนที่เกิดขึ้นจากการแปลงค่ารับรู้ในกำไรหรือขาดทุน

ภาษีเงินได้

กองทุนเสียภาษีเงินได้ตามประมวลรัษฎากรจากรายได้ตามมาตรา 40 (4) (ก) ในอัตราร้อยละ 15 ของรายได้ก่อนหักรายจ่าย

การใช้ดุลยพินิจและการประมาณการทางบัญชี

ในการจัดทำงบการเงินให้เป็นไปตามแนวปฏิบัติทางบัญชี ฝ่ายบริหารต้องใช้ดุลยพินิจและการประมาณการหลายประการ ซึ่งมีผลกระทบต่อจำนวนเงินที่เกี่ยวข้องกับสินทรัพย์ หนี้สิน รายได้ ค่าใช้จ่าย และการเปิดเผยข้อมูลเกี่ยวกับสินทรัพย์และหนี้สินที่อาจเกิดขึ้น ซึ่งผลที่เกิดขึ้นจริงอาจแตกต่างไปจากจำนวนที่ประมาณการไว้

การใช้ดุลยพินิจและการประมาณการในการจัดทำงบการเงินจะได้รับการทบทวนอย่างต่อเนื่อง การปรับประมาณการทางบัญชีจะบันทึกโดยวิธีเปลี่ยนแปลงทันทีเป็นต้นไป

4. ข้อมูลเกี่ยวกับการซื้อขายเงินลงทุน

กองทุนได้ซื้อขายเงินลงทุนในระหว่างปี สรุปได้ดังนี้

	บาท	
	2566	2565
ซื้อเงินลงทุน	2,078,224,733.00	500,985,300.00
ขายเงินลงทุน	1,599,152,443.60	2,328,115,891.01

5. รายการธุรกิจกับกิจการที่เกี่ยวข้องกัน

ในระหว่างปี กองทุนมีรายการธุรกิจระหว่างกันที่สำคัญกับบริษัทจัดการและกิจการอื่น ซึ่งมีผู้ถือหุ้นและ/หรือกรรมการ เดี่ยวกันกับบริษัทจัดการและกองทุน รายการที่สำคัญดังกล่าวสำหรับปีสิ้นสุดวันที่ 31 มกราคม 2566 และ 2565 มี ดังต่อไปนี้

	บาท		นโยบายการกำหนดราคา
	2566	2565	
บริษัทหลักทรัพย์จัดการกองทุน ยูโอบี (ประเทศไทย) จำกัด			
ค่าธรรมเนียมการจัดการ	57,397,205.44	72,416,126.56	ตามเกณฑ์ที่ระบุในหนังสือชี้ชวน
ค่าธรรมเนียมนายทะเบียน	11,479,441.10	14,483,225.13	ตามเกณฑ์ที่ระบุในหนังสือชี้ชวน
ธนาคารยูโอบี จำกัด (มหาชน)			
รายได้ดอกเบี้ย	75.34	443.60	อัตราตลาด

ณ วันที่ 31 มกราคม 2566 และ 2565 กองทุนมียอดคงเหลือที่มีสาระสำคัญกับกิจการที่เกี่ยวข้องกัน ดังนี้

	บาท	
	2566	2565
บริษัทหลักทรัพย์จัดการกองทุน ยูโอบี (ประเทศไทย) จำกัด		
ค่าธรรมเนียมการจัดการค้างจ่าย	5,668,724.96	5,876,075.75
ค่าธรรมเนียมนายทะเบียนค้างจ่าย	1,133,744.93	1,175,215.15
หนี้สินอื่น	217,456.87	-

6. อนุพันธ์ทางการเงินตามมูลค่ายุติธรรม

	บาท			
	2566			
	จำนวนเงินตามสัญญา	มูลค่ายุติธรรม		
	สินทรัพย์	หนี้สิน		
สัญญาขายเงินตราต่างประเทศล่วงหน้า	7,890,065,236.20	324,218,443.30	2,663,408.45	
			บาท	
		2565		
	จำนวนเงินตามสัญญา	มูลค่ายุติธรรม		
		สินทรัพย์	หนี้สิน	
สัญญาซื้อขายเงินตราต่างประเทศล่วงหน้า	8,731,163,715.00	16,293,461.57	105,409,655.61	

7. ประเภทหน่วยลงทุนที่ออกจำหน่าย

	2566		
	ชนิดรับซื้อคืนหน่วยลงทุนอัตโนมัติ	ชนิดรับซื้อคืนหน่วยลงทุนแบบปกติ	ชนิดเพื่อการออม
	หน่วยลงทุน ณ วันปลายปี (หน่วย)	65,603,472.6110	736,191,655.7743
สินทรัพย์สุทธิ (บาท)	708,942,788.38	7,955,660,115.15	115,212,941.30
มูลค่าสินทรัพย์สุทธิต่อหน่วย (บาท)	10.8064	10.8065	10.8048
		2565	
	ชนิดรับซื้อคืนหน่วยลงทุนอัตโนมัติ	ชนิดรับซื้อคืนหน่วยลงทุนแบบปกติ	ชนิดเพื่อการออม
หน่วยลงทุน ณ วันปลายปี (หน่วย)	72,740,271.2183	627,089,933.2631	2,201,733.0757
สินทรัพย์สุทธิ (บาท)	842,887,577.92	7,266,633,014.23	25,510,398.32
มูลค่าสินทรัพย์สุทธิต่อหน่วย (บาท)	11.5876	11.5878	11.5865

การเพิ่มขึ้น(ลดลง)ในสินทรัพย์สุทธิจากการดำเนินงานสำหรับปีแยกตามประเภทหน่วยลงทุน มีดังนี้

	บาท	
	2566	2565
ชนิดรับซื้อคืนหน่วยลงทุนอัตโนมัติ	(55,567,791.05)	8,876,768.83
ชนิดรับซื้อคืนหน่วยลงทุนแบบปกติ	(459,503,841.51)	88,091,379.19
ชนิดเพื่อการออม	(74,103.93)	(130,811.05)
รวม	(515,145,736.49)	96,837,336.97

8. การเปิดเผยข้อมูลสำหรับเครื่องมือทางการเงิน

การประมาณมูลค่ายุติธรรม

มูลค่ายุติธรรม หมายถึง ราคาที่จะได้รับจากการขายสินทรัพย์หรือเป็นราคาที่จะจ่ายเพื่อโอนหนี้สินให้ผู้อื่น โดยรายการดังกล่าวเป็นรายการที่เกิดขึ้นในสภาพปกติระหว่างผู้ซื้อและผู้ขาย (ผู้ร่วมตลาด) ณ วันที่วัดมูลค่า กองทุนใช้ราคาเสนอซื้อขายในตลาดที่มีสภาพคล่องในการวัดมูลค่ายุติธรรมของสินทรัพย์และหนี้สินซึ่งแนวปฏิบัติทางบัญชีที่เกี่ยวข้องกำหนดให้ต้องวัดมูลค่าด้วยมูลค่ายุติธรรม ยกเว้น ในกรณีที่ไม่มีการวัดมูลค่าที่มีสภาพคล่องสำหรับสินทรัพย์หรือหนี้สินที่มีลักษณะเดียวกันหรือไม่สามารถหารราคาเสนอซื้อขายในตลาดที่มีสภาพคล่องได้ กองทุนจะประมาณมูลค่ายุติธรรมโดยใช้เทคนิคการประเมินมูลค่าที่เหมาะสมกับแต่ละสถานการณ์ และพยายามใช้ข้อมูลที่สามารถสังเกตได้ที่เกี่ยวข้องกับสินทรัพย์หรือหนี้สินที่จะวัดมูลค่ายุติธรรมนั้น ให้มากที่สุด

ตารางต่อไปนี้จะแสดงถึงเครื่องมือทางการเงินที่วัดมูลค่าด้วยมูลค่ายุติธรรมจำแนกตามวิธีการประมาณมูลค่าความแตกต่างของระดับข้อมูลสามารถแสดงได้ดังนี้

- ราคาเสนอซื้อขาย (ไม่ต้องปรับปรุง) ในตลาดที่มีสภาพคล่องสำหรับสินทรัพย์หรือหนี้สินอย่างเดียวกัน (ข้อมูลระดับที่ 1)
- ข้อมูลอื่นนอกเหนือจากราคาเสนอซื้อขายซึ่งรวมอยู่ในระดับที่ 1 ที่สามารถสังเกตได้โดยตรง (ได้แก่ ข้อมูลราคาตลาด) หรือโดยอ้อม (ได้แก่ ข้อมูลที่คำนวณมาจากราคาตลาด) สำหรับสินทรัพย์นั้นหรือหนี้สินนั้น (ข้อมูลระดับที่ 2)
- ข้อมูลสำหรับสินทรัพย์หรือหนี้สินซึ่งไม่ได้อ้างอิงจากข้อมูลที่สามารถสังเกตได้จากตลาด (ข้อมูลที่ไม่สามารถสังเกตได้) (ข้อมูลระดับที่ 3)

	บาท			
	ณ วันที่ 31 มกราคม 2566			
	ระดับที่ 1	ระดับที่ 2	ระดับที่ 3	รวม
<u>สินทรัพย์</u>				
กองทุน	-	8,264,593,055.23	-	8,264,593,055.23
ตราสารอนุพันธ์	-	324,218,443.30	-	324,218,443.30
<u>หนี้สิน</u>				
ตราสารอนุพันธ์	-	2,663,408.45	-	2,663,408.45
	บาท			
	ณ วันที่ 31 มกราคม 2565			
	ระดับที่ 1	ระดับที่ 2	ระดับที่ 3	รวม
<u>สินทรัพย์</u>				
กองทุน	-	8,150,574,081.72	-	8,150,574,081.72
ตราสารอนุพันธ์	-	16,293,461.57	-	16,293,461.57
<u>หนี้สิน</u>				
ตราสารอนุพันธ์	-	105,409,655.61	-	105,409,655.61

เครื่องมือทางการเงินซึ่งซื้อขายในตลาดที่ไม่ได้ถูกพิจารณาว่ามีสภาพคล่องแต่ถูกประเมินค่าจากราคาตลาดที่มีการอ้างอิงไว้อย่างชัดเจน การเสนอราคาซื้อขายโดยผู้ค้าหรือแหล่งกำหนดราคาที่เป็นทางเลือกซึ่งได้รับการสนับสนุนจากข้อมูลที่ตั้งเกตได้จะถูกจัดอยู่ในระดับที่ 2 เครื่องมือทางการเงินเหล่านี้ประกอบด้วยกองทุนรวม และอนุพันธ์ในตลาดซื้อขายกันโดยตรง

ในระหว่างปี ไม่มีการโอนรายการระหว่างลำดับชั้นของมูลค่ายุติธรรม

ความเสี่ยงด้านอัตราดอกเบี้ย

ความเสี่ยงด้านอัตราดอกเบี้ยคือความเสี่ยงที่มูลค่าของสินทรัพย์ทางการเงินและหนี้สินทางการเงินจะเปลี่ยนแปลงไปเนื่องจากการเปลี่ยนแปลงอัตราดอกเบี้ยในตลาด

ตารางต่อไปนี้ได้สรุปความเสี่ยงด้านอัตราดอกเบี้ยของกองทุน ซึ่งประกอบด้วยสินทรัพย์ทางการเงินและหนี้สินทางการเงินของกองทุนตามมูลค่ายุติธรรมและจำแนกตามประเภทอัตราดอกเบี้ย

บาท				
ยอดคงเหลือของเครื่องมือทางการเงินสุทธิ ณ วันที่ 31 มกราคม 2566				
มีอัตราดอกเบี้ย				
ปรับขึ้นลงตาม		มีอัตรา	ไม่มีอัตรา	รวม
อัตราตลาด		ดอกเบี้ยคงที่	ดอกเบี้ย	
สินทรัพย์ทางการเงิน				
เงินลงทุนแสดงด้วยมูลค่ายุติธรรม	-	-	8,264,593,055.23	8,264,593,055.23
เงินฝากธนาคาร	362,829,780.47	-	-	362,829,780.47
ลูกหนี้จากดอกเบี้ย	-	-	102,595.58	102,595.58
ลูกหนี้จากการขายหน่วยลงทุน	-	-	78,395,323.48	78,395,323.48
ลูกหนี้จากสัญญาอนุพันธ์	-	-	324,218,443.30	324,218,443.30
สินทรัพย์อื่น	-	-	865,400.40	865,400.40
หนี้สินทางการเงิน				
เจ้าหนี้จากการซื้อเงินลงทุน	-	-	194,824,048.00	194,824,048.00
เจ้าหนี้จากการรับซื้อคืน				
หน่วยลงทุน	-	-	46,200,746.80	46,200,746.80
เจ้าหนี้จากสัญญาอนุพันธ์	-	-	2,663,408.45	2,663,408.45
ค่าใช้จ่ายค้างจ่าย	-	-	6,902,138.09	6,902,138.09
ภาษีเงินได้ค้างจ่าย	-	-	15,389.34	15,389.34
หนี้สินอื่น	-	-	583,022.95	583,022.95

บาท

ยอดคงเหลือของเครื่องมือทางการเงินสุทธิ ณ วันที่ 31 มกราคม 2565

	มีอัตราดอกเบี้ย			รวม
	ปรับขึ้นลงตาม อัตราตลาด	มีอัตรา ดอกเบี้ยคงที่	ไม่มีอัตรา ดอกเบี้ย	
<u>สินทรัพย์ทางการเงิน</u>				
เงินลงทุนแสดงด้วยมูลค่ายุติธรรม	-	-	8,150,574,081.72	8,150,574,081.72
เงินฝากธนาคาร	92,430,950.56	-	-	92,430,950.56
ลูกหนี้จากดอกเบี้ย	-	-	11,983.79	11,983.79
ลูกหนี้จากการขายเงินลงทุน	-	-	66,604,000.00	66,604,000.00
ลูกหนี้จากการขายหน่วยลงทุน	-	-	1,320,179.34	1,320,179.34
ลูกหนี้จากสัญญาอนุพันธ์	-	-	16,293,461.57	16,293,461.57
สินทรัพย์อื่น	-	-	94,560.00	94,560.00
<u>หนี้สินทางการเงิน</u>				
เจ้าหนี้จากการรับซื้อคืน				
หน่วยลงทุน	-	-	79,324,830.41	79,324,830.41
เจ้าหนี้จากสัญญาอนุพันธ์	-	-	105,409,655.61	105,409,655.61
ค่าใช้จ่ายค้างจ่าย	-	-	7,157,044.11	7,157,044.11
ภาษีเงินได้ค้างจ่าย	-	-	1,797.57	1,797.57
หนี้สินอื่น	-	-	404,898.81	404,898.81
<u>ความเสี่ยงด้านเครดิต</u>				

กองทุนมีความเสี่ยงด้านเครดิตที่อาจเกิดจากการที่คู่สัญญาไม่สามารถปฏิบัติตามภาระผูกพันที่ระบุไว้ในเครื่องมือทางการเงิน เนื่องจากกองทุนมีลูกหนี้ อย่างไรก็ตาม สินทรัพย์ทางการเงินดังกล่าวจะครบกำหนดในระยะเวลาอันสั้น กองทุนจึงไม่คาดว่าจะได้รับความเสียหายจากการเก็บหนี้

ความเสี่ยงด้านอัตราแลกเปลี่ยน

ณ วันที่ 31 มกราคม 2566 และ 2565 กองทุนมีบัญชีที่เป็นเงินตราต่างประเทศดังนี้

รายการ	ดอลลาร์สหรัฐอเมริกา	
	2566	2565
เงินลงทุน (มูลค่ายุติธรรม)	250,791,802.37	244,747,284.90
เงินฝากธนาคาร	236,208.08	1,970,606.88
ลูกหนี้จากดอกเบี้ย	14.64	50.67
ลูกหนี้จากการขายเงินลงทุน	-	2,000,000.00
เจ้าหนี้จากการซื้อเงินลงทุน	5,912,000.00	-

กองทุนได้ทำสัญญาอนุพันธ์ เพื่อคุ้มครองความเสี่ยงจากอัตราแลกเปลี่ยนของเงินลงทุนที่เป็นเงินตราต่างประเทศ (ดูหมายเหตุ 6)

ความเสี่ยงด้านตลาด

กองทุนมีความเสี่ยงด้านตลาดเนื่องจากมีเงินลงทุนในกองทุนรวมในต่างประเทศ ซึ่งผลตอบแทนของเงินลงทุนดังกล่าวขึ้นอยู่กับความผันผวนของภาวะเศรษฐกิจ การเมือง สถานการณ์ตลาดเงินและตลาดทุน ซึ่งสภาพการณ์ดังกล่าวอาจมีผลกระทบทางด้านบวกหรือด้านลบต่อผลการดำเนินงานของบริษัทที่ออกตราสาร ทั้งนี้ขึ้นอยู่กับประเภทของธุรกิจของผู้ออกตราสารว่ามีความสัมพันธ์กับความผันผวนของตลาดมากน้อยเพียงใดอันอาจทำให้ราคาของตราสารเพิ่มขึ้นหรือลดลงได้

การบริหารความเสี่ยง

ผู้บริหารของกองทุน PIMCO GIS Income Fund - Class I จะวิเคราะห์ปัจจัยต่าง ๆ ที่มีผลกระทบต่อราคาของหลักทรัพย์ และกองทุนมีวัตถุประสงค์หลักเพื่อสร้างกระแสรายได้ในระดับสูงโดยการบริหารการลงทุนอย่างรอบคอบ และมีวัตถุประสงค์ในการสร้างการเติบโตของเงินลงทุนในระยะยาว กองทุนมีหลักการสำคัญในการกระจายการลงทุนไปในตราสารหนี้ประเภทต่าง ๆ ทั้งภาครัฐและเอกชนทั่วโลกอย่างน้อย 2 ใน 3 ของมูลค่าทรัพย์สิน

9. การอนุมัติงบการเงิน

งบการเงินนี้ได้รับการอนุมัติให้ออกโดยผู้มีอำนาจของกองทุนเมื่อวันที่ 27 กุมภาพันธ์ 2566

ชำระค่าไปรษณีย์ภาคแรกแล้ว
ใบอนุญาตเลขที่ 33/2540
ปณจ. ยานนาวา

เหตุผลข้อร้องเรียนผู้บริโภคนัด

- 1. จ่ายค่าไม่ได้เงิน
- 2. ไม่มีเอกสารกำกับตามจ่ายค่า
- 3. ไม่ยอมรับ
- 4. ไม่มีผู้รับตามจ่ายค่า
- 5. ไม่มารับภายในกำหนด
- 6. เลือกกิจการ
- 7. ย้ายไปหาร้านที่อยู่ใหม่
- 8. อื่นๆ

ลงชื่อ

บริษัทหลักทรัพย์จัดการกองทุน ยูโอบี (ประเทศไทย) จำกัด

ชั้น 23A, 25 อาคารเอเชียเซ็นเตอร์ เลขที่ 173/27-30, 32-33 ถนนสาทรใต้ แขวงทุ่งมหาเมฆ เขตสาทร กรุงเทพมหานคร 10120

โทรศัพท์ 0-2786-2222 โทรสาร 0-2786-2377

www.uobam.co.th