

กองทุนเปิด ยูโอบี สมาร์ท โกลด์

UOB Smart Gold Fund : UOB SG

สารบัญ

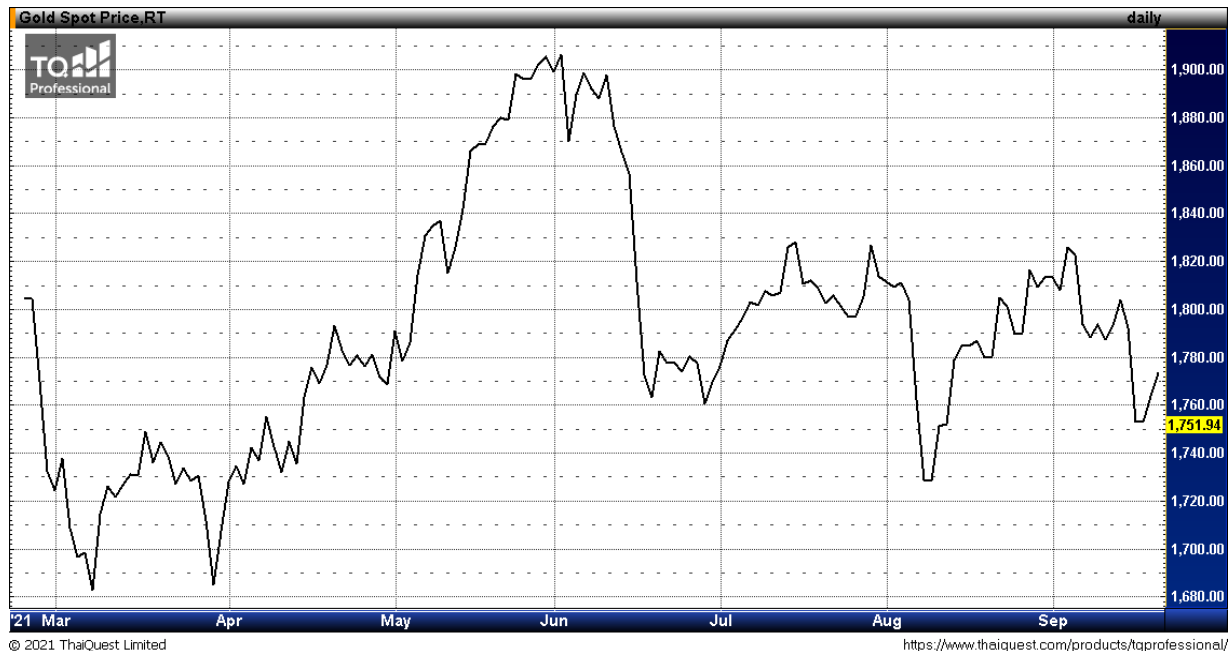
	หน้า
สารจากบริษัทจัดการ	1
รายชื่อกรรมการ และคณะผู้บริหาร	3
รายงานผู้ดูแลผลประโยชน์	4
รายชื่อผู้จัดการกองทุน	5
ตารางสรุปผลการดำเนินงาน	6
ข้อมูลของ SPDR Gold Shares (กองทุนหลัก)	8
ตารางแสดงค่าใช้จ่ายที่เรียกเก็บจากกองทุนรวม	10
รายละเอียดเกี่ยวกับค่านายหน้าซื้อขายหลักทรัพย์	11
รายละเอียดการลงทุน การกู้ยืมเงินและการก่อภาระผูกพัน	12
ข้อมูลอัตราส่วนหมุนเวียนการลงทุนของกองทุนรวม (PTR)	13
อันดับความน่าเชื่อถือของธนาคารหรือสถาบันการเงิน	14
การรับผลประโยชน์ตอบแทนเนื่องจากการที่ใช้บริการบุคคลอื่น ๆ	15
รายชื่อบุคคลที่เกี่ยวข้องกับการทำธุรกรรมของกองทุนรวม	16
การลงทุนไม่เป็นไปตามนโยบายการลงทุน	17
ข้อมูลการใช้สิทธิออกเสียงในที่ประชุมผู้ถือหุ้น	18
ข้อมูลการถือหน่วยลงทุนเกินข้อจำกัดการถือหน่วยลงทุน	19
การแก้ไขข้อผูกพัน	20
งบการเงินและรายงานของผู้สอบบัญชีรับอนุญาต	21

สารบัญช้จัดการ

เรียน ท่านผู้ถือหุ้นหน่วยลงทุน

สรุปภาพรวมตลาด

ราคาทองคำปรับสูงขึ้นแล้วปรับลดลงเนื่องจากความกังวลเกี่ยวกับการระบาดของไวรัส covid19 ที่เริ่มผ่อนคลายน และส่งผลให้ตลาดคาดว่าเงินเฟ้อและอัตราดอกเบี้ยจะปรับสูงขึ้น ความเสี่ยงเกี่ยวกับการชะลอตัวของเศรษฐกิจ การเมือง และความผันผวนของตลาดส่งผลให้อุปสงค์ในทองคำซึ่งถือเป็นสินทรัพย์ปลอดภัยมีสูงในบางช่วงเวลา อย่างไรก็ตาม ถึงแม้ว่าจะมีการคาดการณ์ถึงอัตราดอกเบี้ยที่สูงขึ้น แต่ระดับดอกเบี้ยในปัจจุบันที่ยังคงต่ำประกอบกับตลาดที่ผันผวนก็ยังเป็นปัจจัยสนับสนุนราคาทองคำโดยการลงทุนในทองคำจะช่วยกระจายความเสี่ยงให้กับพอร์ตลงทุนในระยะยาว



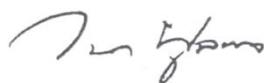
กลยุทธ์การลงทุนของกองทุนฯ

กองทุนลงทุนในหน่วยลงทุนของกองทุน SPDR Gold Trust (เป็นกองทุนที่ลงทุนในทองคำแท่ง Gold Bullion) โดยเฉลี่ยในรอบปีบัญชีไม่น้อยกว่าร้อยละ 80 ของมูลค่าสินทรัพย์สุทธิของกองทุน ทั้งนี้ กองทุนดังกล่าวจัดตั้งและจัดการโดย World Gold Trust Services, LLC ที่ถือหุ้นโดย World Gold Council (WGC) ซึ่งเป็นองค์กรที่ไม่แสวงหากำไรที่จัดตั้งขึ้นตามกฎหมายของประเทศสวิตเซอร์แลนด์ กองทุน SPDR Gold Trust ได้จดทะเบียนในตลาดหลักทรัพย์นิวยอร์ก ญีปุ่น ฮ็องกง และสิงคโปร์

เนื่องในโอกาสที่กองทุนเปิด ยูโอบี สมาร์ท โกลด์ ซึ่งได้ครบรอบปีบัญชีในวันที่ 31 กรกฎาคม 2564 บริษัทจัดการขอเรียนให้ท่านผู้ถือหน่วยลงทุนของกองทุนดังกล่าวทราบว่ากองทุนเปิด ยูโอบี สมาร์ท โกลด์ ชนิดจ่ายเงินปันผล มีมูลค่าทรัพย์สินสุทธิ 9,199,972.88 บาท หรือคิดเป็นมูลค่าทรัพย์สินสุทธิต่อหน่วยเท่ากับ 11.5421 บาท และกองทุนเปิด ยูโอบี สมาร์ท โกลด์ ชนิดไม่จ่ายเงินปันผล มีมูลค่าทรัพย์สินสุทธิ 56,070,906.89 บาท หรือคิดเป็นมูลค่าทรัพย์สินสุทธิต่อหน่วยเท่ากับ 12.7165 บาท (ข้อมูล ณ วันที่ 30 กรกฎาคม 2564)

บริษัทจัดการขอขอบคุณท่านผู้ถือหน่วยลงทุนทุกท่านที่ให้ความไว้วางใจในการลงทุนกับกองทุนเปิด ยูโอบี สมาร์ท โกลด์ และขอให้อำนาจมั่นว่าบริษัทจัดการจะบริหารกองทุนให้มีประสิทธิภาพมากที่สุดเพื่อประโยชน์สูงสุดของท่านด้วยความระมัดระวังรอบคอบภายใต้จรรยาบรรณวิชาชีพโดยเคร่งครัด ท่านสามารถติดตามข่าวสารประกาศมูลค่าทรัพย์สินสุทธิของกองทุนเปิดได้ที่เว็บไซต์ของบริษัทจัดการ

บริษัทหลักทรัพย์จัดการกองทุน ยูโอบี (ประเทศไทย) จำกัด



(นายวนา พูลผล)

ประธานเจ้าหน้าที่บริหาร

รายชื่อกรรมการ และคณะผู้บริหาร บริษัทหลักทรัพย์จัดการกองทุน ยูโอบี (ประเทศไทย) จำกัด

รายชื่อกรรมการ

- | | |
|---------------------------------|---------------------------------------|
| 1. นายลี ไหว่ ไฟ | ประธานคณะกรรมการ |
| 2. นายทีโอ บุน เคียต | กรรมการ |
| 3. นายสัญญาชัย อภิศักดิ์ศิริกุล | กรรมการ |
| 4. นางกัญญ์ลิกา บุษปวนิช | กรรมการ |
| 5. นายวงษา พูลผล | กรรมการ
และประธานเจ้าหน้าที่บริหาร |

คณะผู้บริหาร

- | | |
|------------------------------|---------------------------------|
| 1. นายวงษา พูลผล | ประธานเจ้าหน้าที่บริหาร |
| 2. นางสุนรี พิบูลย์ศักดิ์กุล | กรรมการผู้จัดการ สายปฏิบัติการ |
| 3. นายเจ็ดพันธุ์ นิธยานน | กรรมการผู้จัดการ สายการลงทุน |
| 4. นางสาวรัชดา ตั้งหะรัฐ | กรรมการผู้จัดการ สายพัฒนาธุรกิจ |

ชื่อและสถานที่ตั้งของบริษัทจัดการ

บริษัทหลักทรัพย์จัดการกองทุน ยูโอบี (ประเทศไทย) จำกัด
ชั้น 23A, 25 อาคารเอเชียเซ็นเตอร์ เลขที่ 173/27-30, 32-33
ถนนสาทรใต้ แขวงทุ่งมหาเมฆ เขตสาทร กรุงเทพมหานคร 10120
โทรศัพท์ 0-2786-2222 โทรสาร 0-2786-2377

ความเห็นของผู้ดูแลผลประโยชน์

เรียน ผู้ถือหุ้นหน่วยลงทุน กองทุนเปิด ยูโอบี สมาร์ท โกลด์

ข้าพเจ้า บมจ.ธนาคารกสิกรไทย ในฐานะผู้ดูแลผลประโยชน์ได้ดูแลการจัดการ กองทุนเปิด ยูโอบี สมาร์ท โกลด์ ซึ่งจัดการโดย บริษัท หลักทรัพย์จัดการกองทุนยูโอบี (ประเทศไทย) จำกัด สำหรับระยะเวลาตั้งแต่วันที่ 1 สิงหาคม พ.ศ. 2563 ถึงวันที่ 31 กรกฎาคม พ.ศ. 2564 แล้ว

ข้าพเจ้าเห็นว่า บริษัท หลักทรัพย์จัดการกองทุนยูโอบี (ประเทศไทย) จำกัด ได้ปฏิบัติหน้าที่ในการจัดการ กองทุนเปิด ยูโอบี สมาร์ท โกลด์ เหมาะสมตามสมควรแห่งวัตถุประสงค์ ที่ได้ กำหนดไว้ในโครงการและภายใต้พระราชบัญญัติหลักทรัพย์และตลาดหลักทรัพย์ พ.ศ. 2535

ผู้ดูแลผลประโยชน์
บมจ. ธนาคารกสิกรไทย



(นายศิริวุฒิ เจียมบุรเศรษฐ์)

ผู้ช่วยผู้อำนวยการ ฝ่ายบริการธุรกิจหลักทรัพย์ หัวหน้าส่วน ฝ่ายบริการธุรกิจหลักทรัพย์



(นางสาวนันทิกา กระแสร์เพิ่ม)

วันที่ 6 สิงหาคม พ.ศ. 2564

กองทุนเปิด ยูโอบี สมาร์ท โกลด์

รายชื่อผู้จัดการกองทุนรวม

สำหรับระยะเวลาตั้งแต่วันที่ 1 สิงหาคม 2563 ถึงวันที่ 31 กรกฎาคม 2564

ลำดับที่	รายชื่อผู้จัดการกองทุนรวม
1	นางสาววรรณจันทร์ อึ้งถาวร*
2	นายกิตติพงษ์ กังวานเกียรติชัย*
3	นายฐิติรัฐ รัตนสิงห์*
4	นางสาวสิรินงค์ ปิยสันติวงศ์
5	นายนพพล นราศรี

* ปฏิบัติหน้าที่เป็นผู้จัดการกองทุนและผู้จัดการลงทุนในสัญญาซื้อขายล่วงหน้า (ถ้ามี)

ตารางสรุปผลการดำเนินงาน

วันจดทะเบียนกองทุน 31 ส.ค. 53

วันสิ้นสุดรอบปีบัญชี 31 ก.ค. 64

กองทุนเปิด ยูโอบี สมาร์ท โกลด์-ชนิดจ่ายเงินปันผล

	2554	2555	2556	2557	2558	2559	2560	2561	2562	2563
	2011	2012	2013	2014	2015	2016	2017	2018	2019	2020
ผลตอบแทนของกองทุน (Fund Return)	14.61%	0.71%	-22.45%	-3.87%	-6.86%	5.79%	1.10%	-3.28%	7.00%	22.36%
ผลตอบแทนตัวชี้วัด (Benchmark Return)	14.06%	5.04%	-21.42%	-0.58%	-3.68%	7.52%	2.50%	-1.05%	9.24%	24.55%
ความผันผวนของผลดำเนินงาน (Fund Standard Deviation)	19.63%	15.02%	20.78%	14.44%	13.83%	15.27%	9.24%	9.27%	11.33%	19.48%
ความผันผวนของตัวชี้วัด (Benchmark Standard Deviation)	19.41%	14.79%	21.48%	12.40%	13.03%	15.95%	10.15%	8.08%	10.86%	19.60%

	ตั้งแต่ต้นปี (YTD) ¹⁾	3 เดือน (3 Months) ¹⁾	6 เดือน (6 Months) ¹⁾	1 ปี (1 Year) ²⁾	3 ปี (3 Years) ²⁾	5 ปี (5 Years) ²⁾	10 ปี (10 Years) ²⁾	ตั้งแต่จัดตั้ง (Since Inception) ³⁾
ผลตอบแทนของกองทุน (Fund Return)	3.94%	7.59%	7.22%	-4.48%	11.39%	3.07%	-0.02%	1.84%
ผลตอบแทนตัวชี้วัด (Benchmark Return)	5.90%	8.90%	7.47%	-2.18%	13.89%	5.10%	2.16%	4.03%
ความผันผวนของผลดำเนินงาน (Fund Standard Deviation)	10.37%	5.86%	9.19%	16.07%	14.28%	12.40%	14.72%	14.46%
ความผันผวนของตัวชี้วัด (Benchmark Standard Deviation)	10.44%	6.33%	9.52%	16.28%	15.04%	12.89%	15.53%	15.17%

กองทุนเปิด ยูโอบี สมาร์ท โกลด์ -ชนิดไม่จ่ายเงินปันผล

	2554	2555	2556	2557	2558	2559	2560	2561	2562	2563
	2011	2012	2013	2014	2015	2016	2017	2018	2019	2020
ผลตอบแทนของกองทุน (Fund Return)	14.78%	1.00%	-22.46%	-2.84%	-4.51%	5.76%	1.15%	-3.37%	7.01%	22.57%
ผลตอบแทนตัวชี้วัด (Benchmark Return)	14.06%	5.04%	-21.42%	-0.58%	-3.68%	7.52%	2.50%	-1.05%	9.24%	24.55%
ความผันผวนของผลดำเนินงาน (Fund Standard Deviation)	19.62%	14.98%	20.78%	14.47%	13.84%	15.27%	9.24%	9.27%	11.33%	19.48%
ความผันผวนของตัวชี้วัด (Benchmark Standard Deviation)	19.41%	14.79%	21.48%	12.40%	13.03%	15.95%	10.15%	8.08%	10.86%	19.60%

	ตั้งแต่ต้นปี (YTD) ¹⁾	3 เดือน (3 Months) ¹⁾	6 เดือน (6 Months) ¹⁾	1 ปี (1 Year) ²⁾	3 ปี (3 Years) ²⁾	5 ปี (5 Years) ²⁾	10 ปี (10 Years) ²⁾	ตั้งแต่จัดตั้ง (Since Inception) ³⁾
ผลตอบแทนของกองทุน (Fund Return)	3.99%	7.62%	7.28%	-4.21%	11.47%	3.10%	0.39%	2.22%
ผลตอบแทนตัวชี้วัด (Benchmark Return)	5.90%	8.90%	7.47%	-2.18%	13.89%	5.10%	2.16%	4.03%
ความผันผวนของผลดำเนินงาน (Fund Standard Deviation)	10.37%	5.86%	9.19%	16.06%	14.26%	12.39%	14.64%	14.38%
ความผันผวนของตัวชี้วัด (Benchmark Standard Deviation)	10.44%	6.33%	9.52%	16.28%	15.04%	12.89%	15.53%	15.17%

หมายเหตุ 1) ผลตอบแทนต่อช่วงเวลา

2) ผลตอบแทนต่อปี

3) ถ้าจัดตั้งกองทุนน้อยกว่า 1 ปี ผลตอบแทนต่อช่วงเวลา ถ้าจัดตั้งกองทุนมากกว่าหรือเท่ากับ 1 ปี ผลตอบแทนร้อยละต่อปี

- ดัชนีชี้วัด: ดัชนีราคาทองคำในสกุลเงินดอลลาร์สหรัฐ (LBMA Gold Price PM) ที่ปรับค่าให้อยู่ในสกุลเงินบาท โดยใช้อัตราแลกเปลี่ยน ณ วันคำนวณผลตอบแทนจาก Bloomberg
- เอกสารการวัดผลการดำเนินงานของกองทุนรวมฉบับนี้ได้จัดทำขึ้นตามมาตรฐานการวัดผลการดำเนินงานของกองทุนรวมของสมาคมบริษัทจัดการลงทุน
- ผลการดำเนินงานในอดีต/ผลการเปรียบเทียบผลการดำเนินงานที่เกี่ยวข้องกับผลิตภัณฑ์ในตลาดทุน มิได้เป็นสิ่งยืนยันถึงผลการดำเนินงานในอนาคต

กองทุนเปิด ยูโอบี สมาร์ท โกลด์ ชนิดไม่จ่ายเงินปันผล

ความผันผวนของส่วนต่างผลการดำเนินงานและดัชนีชี้วัด

(Tracking Error: TE) 1 Year คือ 11.00%

Tracking Difference (TD) 1 Year คือ -2.03%

กองทุนเปิด ยูโอบี สมาร์ท โกลด์ ชนิดจ่ายเงินปันผล

ความผันผวนของส่วนต่างผลการดำเนินงานและดัชนีชี้วัด

(Tracking Error: TE) 1 Year คือ 11.00%

Tracking Difference (TD) 1 Year คือ -2.30%

ข้อมูล SPDR Gold Shares (กองทุนหลัก)

SPDR® Gold Shares

GLD

Fact Sheet

Gold

As of 06/30/2021

Objective

The investment objective of the Trust is for SPDR® Gold Shares (GLD®) to reflect the performance of the price of gold bullion, less the Trust's expenses.

The Price of Gold

The spot price for gold bullion is determined by market forces in the 24-hour global over-the-counter (OTC) market for gold. The OTC market accounts for most global gold trading, and prices quoted reflect the information available to the market at any given time. The price, holdings, and net asset value of the Gold Shares, as well as market data for the overall gold bullion market, can be tracked daily at spdrgoldshares.com.

Fund Information

Inception Date	11/18/2004
Intraday NAV Ticker	GLDIV
Index Ticker	N/A

Key Facts

Ticker Symbol	GLD
CUSIP	78463V107
Exchange	NYSE ARCA EXCHANGE
Short Sale Eligible	Yes
Margin Eligible	Yes

Total Return (As of 06/30/2021)

	NAV (%)	Market Value (%)	LBMA Gold Price PM(%)
Cumulative			
QTD	4.16	3.54	4.26
YTD	-6.95	-7.14	-6.59
Annualized			
1 Year	-0.68	-1.04	-0.28
3 Year	11.68	11.75	12.12
5 Year	5.52	5.53	5.94
10 Year	1.19	1.27	1.59

Gross Expense Ratio* (%)

0.40

Performance quoted represents past performance, which is no guarantee of future results. Investment return and principal value will fluctuate, so you may have a gain or loss when shares are sold. Current performance may be higher or lower than that quoted. Visit ssga.com for most recent month-end performance.

The market price used to calculate the Market Value return is the midpoint between the highest bid and the lowest offer on the exchange on which the shares of the Fund are listed for trading, as of the time that the Fund's NAV is calculated. If you trade your shares at another time, your return may differ. Effective March 20, 2015, the SPDR Gold Trust (GLD) adopted the LBMA Gold Price PM as the reference benchmark price of gold in calculating the Net Asset Value (NAV) of the Trust. Prior to that date, the Trust used the London PM Fix as the reference benchmark price in calculating the NAV.

*The gross expense ratio is the Trust's annual operating expense ratio. See the Trust's most recent prospectus for a definition of Trust expenses.

Management

Sponsor	World Gold Trust Services, LLC
Gold Custodian	HSBC Bank plc
Trustee	BNY Mellon Asset Servicing, a division of The Bank of New York Mellon
Marketing Agent	State Street Global Advisors Funds Distributors, LLC

Advantages	
Easily Accessible	Listed on the NYSE Arca.
Secure	The Gold Shares represent fractional, undivided interests in the Trust, the sole assets of which are physical gold bullion and, from time to time, cash.
Transparent	There exists a 24-hour global over-the-counter market for gold bullion, which provides readily available market data. The price, holdings and net asset value of the Gold Shares, as well as market data for the overall gold bullion market, can be tracked daily at spdrgoldshares.com .
Cost Effective	For many investors, the transaction costs related to the Shares are expected to be lower than the costs associated with the purchase, storage and insurance of physical gold.
Liquid	Structure allows for baskets to be created and redeemed according to market demand, creating liquidity.
Flexible	Gold Shares are listed on the NYSE Arca (Ticker: GLD) and trade the same way ordinary stocks do. It is possible to buy or sell Gold Shares continuously throughout the trading day on the exchange at prices established by the market. Additionally, it is possible to place market, limit and stop-loss orders for Gold Shares.

ssga.com/etfs

Information Classification: General

State Street Global Advisors

One Iron Street, Boston MA 02210
T: +1 866 787 2257

Important risk information

Investing involves risk, and you could lose money on an investment in SPDR® Gold Trust ("GLD" or "GLD").

ETFs trade like stocks, are subject to investment risk, fluctuate in market value and may trade at prices above or below the ETFs' net asset value. Brokerage commissions and ETF expenses will reduce returns.

Commodities and commodity-index linked securities may be affected by changes in overall market movements, changes in interest rates, and other factors such as weather, disease, embargoes, or political and regulatory developments, as well as trading activity of speculators and arbitrageurs in the underlying commodities.

Frequent trading of ETFs could significantly increase commissions and other costs such that they may offset any savings from low fees or costs.

Diversification does not ensure a profit or guarantee against loss.

Investing in commodities entails significant risk and is not appropriate for all investors.

Important Information Relating to GLD: GLD has filed a registration statement (including a prospectus) with the Securities and Exchange Commission ("SEC") for the offering to which this communication relates. Before you invest, you should read the prospectus in that registration statement and other documents GLD has filed with the SEC for more complete information about GLD and this offering. Please see the GLD prospectus for a detailed discussion of the risks of investing in GLD shares. When distributed electronically, the GLD prospectus is available by clicking here. You may get these documents for free by visiting EDGAR on the SEC website at sec.gov or by visiting spdrgoldshares.com. Alternatively, GLD or any authorized participant will arrange to send you the prospectus if you request it by calling 866.320.4053.

GLD is not an investment company registered under the Investment Company Act of 1940 (the "1940 Act") and is not subject to regulation under the Commodity Exchange Act of 1936 (the "CEA"). As a result, shareholders of GLD do not have the protections associated with ownership of shares in an investment company registered under the 1940 Act or the

protections afforded by the CEA.

GLD shares trade like stocks, are subject to investment risk and will fluctuate in market value. The value of GLD shares relates directly to the value of the gold held by GLD (less its expenses), and fluctuations in the price of gold could materially and adversely affect an investment in the shares. The price received upon the sale of the shares, which trade at market price, may be more or less than the value of the gold represented by them. GLD does not generate any income, and as GLD regularly sells gold to pay for its ongoing expenses, the amount of gold represented by each Share will decline over time to that extent.

The World Gold Council name and logo are a registered trademark and used with the permission of the World Gold Council pursuant to a license agreement. The World Gold Council is not responsible for the content of, and is not liable for the use of or reliance on, this material. World Gold Council is an affiliate of GLD's sponsor.

GLD® is a registered trademark of World Gold Trust Services, LLC used with the permission of World Gold Trust Services, LLC. Standard & Poor's®, S&P® and SPDR® are registered trademarks of Standard & Poor's Financial Services LLC (S&P); Dow Jones is a registered trademark of Dow Jones Trademark Holdings LLC (Dow Jones); and these trademarks have been licensed for use

by S&P Dow Jones Indices LLC (SPDJI) and sublicensed for certain purposes by State Street Corporation. State Street Corporation's financial products are not sponsored, endorsed, sold or promoted by SPDJI, Dow Jones, S&P, their respective affiliates and third party licensors and none of such parties make any representation regarding the advisability of investing in such product(s) nor do they have any liability in relation thereto.

Distributor State Street Global Advisors Funds Distributors, LLC, member FINRA, SIPC, an indirect wholly owned subsidiary of State Street Corporation. References to State Street may include State Street Corporation and its affiliates. Certain State Street affiliates provide services and receive fees from the SPDR ETFs.

For more information, please contact the Marketing Agent for GLD: State Street Global Advisors Funds Distributors, LLC, One Iron Street, Boston, MA, 02210; T: +1 866 320 4053 spdrgoldshares.com

**Not FDIC Insured
No Bank Guarantee
May Lose Value**

Tracking Number: 3392215.13.AM.RTL
Expiration Date: 10/31/2021
ETF-GLD 20210706/16:45

กองทุนเปิด ยูโอบี สมาร์ท โกลด์

ตารางแสดงค่าใช้จ่ายทั้งหมดที่เรียกเก็บจากกองทุนรวม

สำหรับงวด ตั้งแต่วันที่ 1 สิงหาคม 2563 ถึงวันที่ 31 กรกฎาคม 2564

ค่าใช้จ่ายที่เรียกเก็บจากกองทุนรวม (Fund's direct expense)	จำนวนเงิน หน่วย : พันบาท	ร้อยละ ของ มูลค่าทรัพย์สินสุทธิ
ค่าธรรมเนียมการจัดการ	657.29	0.9630
ค่าธรรมเนียมผู้ดูแลผลประโยชน์	21.91	0.0321
ค่าธรรมเนียมการทำรายการ	-	-
ค่าธรรมเนียมนายทะเบียน	87.64	0.1284
ค่าที่ปรึกษาการลงทุน	-	-
ค่าใช้จ่ายในการส่งเสริมการขาย - ช่วงเสนอขายหน่วยลงทุนครั้งแรก	-	-
ค่าใช้จ่ายในการส่งเสริมการขาย - ภายหลังเสนอขายหน่วยลงทุนครั้งแรก	-	-
ค่าสอบบัญชี	51.00	0.0746
ค่าใช้จ่ายในการจ่ายเงินปันผล	9.61	0.0141
ค่าใช้จ่ายอื่น ๆ*	8.70	0.0127
รวมค่าใช้จ่ายทั้งหมด **	836.15	1.2249

หมายเหตุ * ค่าใช้จ่ายอื่น ๆ ที่แต่ละรายการ ไม่เกินร้อยละ 0.01

** ได้รวมภาษีมูลค่าเพิ่มไว้ด้วย(ถ้ามี), ไม่รวมค่านายหน้าซื้อขายหลักทรัพย์

กองทุนเปิด ยูโอบี สมาร์ท โกลด์

รายละเอียดเกี่ยวกับค่านายหน้าซื้อขายหลักทรัพย์

สำหรับงวด ตั้งแต่วันที่ 1 สิงหาคม 2563 ถึงวันที่ 31 กรกฎาคม 2564

	ชื่อบริษัทยานายหน้าซื้อขายหลักทรัพย์	ค่านายหน้า ซื้อขายหลักทรัพย์	ร้อยละของค่านายหน้า ซื้อขายหลักทรัพย์รวม
1	บริษัทหลักทรัพย์ ซีจีเอส-ซีไอเอ็มบี (ประเทศไทย) จำกัด	8,525.33	88.84
2	UOB KAY HIAN PTE. LTD.	1,071.33	11.16
	รวม	9,596.66	100.00

กองทุนเปิด ยูโอบี สมาร์ท โกลด์
ณ วันที่ 31 กรกฎาคม 2564
รายละเอียดการลงทุน การกู้ยืมเงินและการก่อภาระผูกพัน

	มูลค่าตามราคาตลาด	%NAV
หลักทรัพย์หรือทรัพย์สินในประเทศ		
<u>เงินฝาก</u>	<u>1,847,755.52</u>	<u>2.83</u>
ธนาคาร ยูโอบี จำกัด (มหาชน)	1,342,583.16	2.06
ธนาคาร กสิกรไทย จำกัด (มหาชน)	107,976.24	0.17
ธนาคาร กสิกรไทย จำกัด (มหาชน) (USD)	397,196.12	0.61
<u>อื่นๆ</u>	<u>-445,126.45</u>	<u>-0.68</u>
ทรัพย์สินอื่น	1,144.82	0.00
หนี้สินอื่น	-446,271.27	-0.68
หลักทรัพย์หรือทรัพย์สินประเทศ USA		
<u>หุ้นสามัญ</u>	<u>63,866,113.12</u>	<u>97.85</u>
ไม่จดทะเบียนในตลาดหลักทรัพย์ฯ	63,866,113.12	97.85
หน่วยลงทุน	63,866,113.12	97.85
SPDR GOLD SHARES	63,866,113.12	97.85
มูลค่าทรัพย์สินสุทธิ	65,268,742.19	100.00

ข้อมูลอัตราส่วนหมุนเวียนการลงทุนของกองทุนรวม (PTR)

กองทุนเปิด ยูโอบี สมาร์ท โกลด์

ตั้งแต่วันที่ 1 สิงหาคม 2563 ถึงวันที่ 31 กรกฎาคม 2564

50.61%

อันดับความน่าเชื่อถือของธนาคารหรือสถาบันการเงิน

กองทุนเปิด ยูโอบี สมาร์ท โกลด์

ณ วันที่ 31 กรกฎาคม 2564

เงินฝากธนาคาร	อันดับความน่าเชื่อถือโดย สถาบันในต่างประเทศ	อันดับความน่าเชื่อถือโดย สถาบันในประเทศ
ธนาคาร ยูโอบี จำกัด (มหาชน)	Baa1 (Moody)	AAA (Fitch)

การรับผลประโยชน์ตอบแทนเนื่องจากการที่ใช้บริการบุคคลอื่น ๆ

ลำดับ	บริษัทที่ให้ผลประโยชน์	ผลประโยชน์ที่ได้รับ	เหตุผลในการรับ ผลประโยชน์
1	บริษัทหลักทรัพย์ ยูโอบี เคย์เฮียน (ประเทศไทย) จำกัด (มหาชน)	ข่าวสาร และ บทวิเคราะห์	เพื่อใช้เป็นข้อมูลในการ ประกอบการตัดสินใจ ลงทุน
2	บริษัทหลักทรัพย์ ซีจีเอส-ซีไอเอ็มบี (ประเทศไทย) จำกัด		
3	บริษัทหลักทรัพย์ โนมูระ พัฒนสิน จำกัด (มหาชน)		

รายชื่อบุคคลที่เกี่ยวข้องกับการทำธุรกรรมของกองทุนรวม

ตั้งแต่วันที่ 1 สิงหาคม 2563 ถึงวันที่ 31 กรกฎาคม 2564

รายชื่อบุคคลที่เกี่ยวข้อง
ไม่มีรายชื่อบุคคลที่เกี่ยวข้องกับการทำธุรกรรมของกองทุนรวม

หมายเหตุ :

ผู้ลงทุนสามารถตรวจสอบรายละเอียดการทำธุรกรรมกับบุคคลที่เกี่ยวข้องกับกองทุนรวมได้ที่
บริษัทจัดการโดยตรง หรือที่ Website ของบริษัทจัดการที่ <http://www.uobam.co.th>
หรือที่ Website ของสำนักงานคณะกรรมการ ก.ล.ต. ที่ <http://www.sec.or.th>

ข้อมูลการลงทุน และเหตุผลในกรณีที่การลงทุนไม่เป็นไปตามนโยบายการลงทุน

กองทุนเปิด ยูโอบี สมาร์ท โกลด์

ในรอบปีบัญชี ระหว่างวันที่ 1 สิงหาคม 2563 ถึงวันที่ 31 กรกฎาคม 2564

วันที่	ชื่อหลักทรัพย์	อัตราส่วน ณ สิ้นวัน (%NAV)	อัตราส่วนตามโครงการ (%NAV)	สาเหตุ	การดำเนินการ
-ไม่มี-	-	-	-	-	-

ข้อมูลการใช้สิทธิออกเสียงในที่ประชุมผู้ถือหุ้น
ในนามกองทุนรวมของรอบปีปฏิทินล่าสุด

ผู้ลงทุนสามารถตรวจสอบรายละเอียดแนวทางการใช้สิทธิออกเสียงได้ที่

Website ของบริษัทจัดการ <http://www.uobam.co.th>

ข้อมูลการถือหน่วยลงทุนเกิน 1 ใน 3

กองทุนเปิด ยูโอบี สมาร์ท โกลด์

ณ วันที่ 30 กรกฎาคม 2564

--ไม่มี--

หมายเหตุ :

ผู้ลงทุนสามารถตรวจสอบข้อมูลการถือหน่วยลงทุนเกิน 1 ใน 3 ได้ที่ website ของบริษัทจัดการ [http:// www.uobam.co.th](http://www.uobam.co.th)

การแก้ไขข้อผูกพัน

กองทุนเปิด ยูโอบี สมาร์ท โกลด์

สำหรับระยะเวลา ตั้งแต่วันที่ 1 สิงหาคม 2563 ถึงวันที่ 31 กรกฎาคม 2564

เรื่องที่แก้ไข	เหตุผลที่แก้ไข	วันที่ได้รับ ความเห็นชอบ	วันที่มีผล ใช้บังคับ
สิทธิหน้าที่และความรับผิดชอบของผู้ถือหน่วยลงทุน (ยกเลิกข้อจำกัดการถือหน่วยลงทุน)	แก้ไขตามประกาศ ทน.57/2563 ทน.62/2563 สธ.53/2563	11 มกราคม 2564	12 มกราคม 2564
กำหนดเวลา วิธีการ และข้อจำกัดในการจ่ายเงินปันผล แก่ผู้ถือหน่วยลงทุน	แก้ไขตามประกาศ ทน.62/2563	11 มกราคม 2564	12 มกราคม 2564
การจัดทำทะเบียนหน่วยลงทุน การโอนหน่วยลงทุน และ ข้อจำกัดในการโอนหน่วยลงทุน (ยกเลิกข้อจำกัดการถือหน่วยลงทุน)	แก้ไขตามประกาศ ทน.62/2563	11 มกราคม 2564	12 มกราคม 2564
ข้อจำกัดการถือหน่วยลงทุน (ยกเลิกข้อจำกัดการถือหน่วยลงทุน)	แก้ไขตามประกาศ ทน.57/2563 ทน.62/2563	11 มกราคม 2564	12 มกราคม 2564
การเลิกโครงการจัดการกองทุนรวม (ยกเลิกข้อจำกัดการถือหน่วยลงทุน)	แก้ไขตามประกาศ ทน.59/2563 ทน.60/2563 สน.21/2562 สน.9/2563	11 มกราคม 2564	12 มกราคม 2564

กองทุนเปิด ยูโอบี สมาร์ท โกลด์
งบการเงินและรายงานของผู้สอบบัญชีรับอนุญาต
สำหรับปีสิ้นสุดวันที่ 31 กรกฎาคม 2564

รายงานของผู้สอบบัญชีรับอนุญาต

เสนอ ผู้ถือหุ้นหน่วยลงทุนของกองทุนเปิด ยูโอบี สมาร์ท โกลด์

ความเห็น

ข้าพเจ้าได้ตรวจสอบงบการเงินของกองทุนเปิด ยูโอบี สมาร์ท โกลด์ (“กองทุน”) ซึ่งประกอบด้วย งบแสดงฐานะการเงิน และ งบประกอบรายละเอียดเงินลงทุน ณ วันที่ 31 กรกฎาคม 2564 งบกำไรขาดทุนเบ็ดเสร็จ และงบแสดงการเปลี่ยนแปลงสินทรัพย์สุทธิสำหรับปีสิ้นสุดวันเดียวกัน และหมายเหตุประกอบงบการเงินรวมถึงสรุปนโยบายการบัญชีที่สำคัญ

ข้าพเจ้าเห็นว่า งบการเงินข้างต้นนี้แสดงฐานะการเงินของกองทุนเปิด ยูโอบี สมาร์ท โกลด์ ณ วันที่ 31 กรกฎาคม 2564 ผลการดำเนินงาน และการเปลี่ยนแปลงสินทรัพย์สุทธิสำหรับปีสิ้นสุดวันเดียวกัน โดยถูกต้องตามที่ควรในสาระสำคัญตามแนวปฏิบัติทางบัญชีสำหรับกองทุนรวมและกองทุนสำรองเลี้ยงชีพ ที่สมาคมบริษัทจัดการลงทุนกำหนด โดยได้รับความเห็นชอบจากสำนักงานคณะกรรมการกำกับหลักทรัพย์และตลาดหลักทรัพย์

เกณฑ์ในการแสดงความเห็น

ข้าพเจ้าได้ปฏิบัติตามตรวจสอบตามมาตรฐานการสอบบัญชี ความรับผิดชอบของข้าพเจ้าได้กล่าวไว้ในวรรคความรับผิดชอบของผู้สอบบัญชีต่อการตรวจสอบงบการเงิน ในรายงานของข้าพเจ้า ข้าพเจ้ามีความเป็นอิสระจากกองทุนตามข้อกำหนดจรรยาบรรณของผู้ประกอบวิชาชีพบัญชีที่กำหนดโดยสภาวิชาชีพบัญชี ในส่วนที่เกี่ยวข้องกับการตรวจสอบงบการเงิน และข้าพเจ้าได้ปฏิบัติตามความรับผิดชอบด้านจรรยาบรรณอื่นๆ ซึ่งเป็นไปตามข้อกำหนดเหล่านี้ ข้าพเจ้าเชื่อว่าหลักฐานการสอบบัญชีที่ข้าพเจ้าได้รับเพียงพอและเหมาะสมเพื่อใช้เป็นเกณฑ์ในการแสดงความเห็นของข้าพเจ้า

ข้อมูลอื่น

ผู้บริหารเป็นผู้รับผิดชอบต่อข้อมูลอื่น ข้อมูลอื่นประกอบด้วย ข้อมูลซึ่งรวมอยู่ในรายงานประจำปี แต่ไม่รวมถึงงบการเงิน และรายงานของผู้สอบบัญชีที่อยู่ในรายงานประจำปีนั้น ข้าพเจ้าคาดว่าข้าพเจ้าจะได้รับรายงานประจำปีภายหลังวันที่ในรายงานของผู้สอบบัญชี

ความเห็นของข้าพเจ้าต่องบการเงินไม่ครอบคลุมถึงข้อมูลอื่น และข้าพเจ้าไม่ได้ให้ความเชื่อมั่นต่อข้อมูลอื่น

ความรับผิดชอบของข้าพเจ้าที่เกี่ยวข้องกับการตรวจสอบงบการเงินคือ การอ่านและพิจารณาว่าข้อมูลอื่นมีความขัดแย้งที่มีสาระสำคัญกับงบการเงินหรือกับความรู้ที่ได้รับจากการตรวจสอบของข้าพเจ้า หรือปรากฏว่าข้อมูลอื่นมีการแสดงข้อมูลที่ขัดต่อข้อเท็จจริงอันเป็นสาระสำคัญหรือไม่

เมื่อข้าพเจ้าได้อ่านรายงานประจำปี หากข้าพเจ้าสรุปได้ว่ามีการแสดงข้อมูลที่ขัดต่อข้อเท็จจริงอันเป็นสาระสำคัญ ข้าพเจ้าต้องสื่อสารเรื่องดังกล่าวกับผู้บริหารเพื่อให้ผู้บริหารดำเนินการแก้ไขข้อมูลที่แสดงขัดต่อข้อเท็จจริง

ความรับผิดชอบของผู้บริหารต่องบการเงิน

ผู้บริหารมีหน้าที่รับผิดชอบในการจัดทำและนำเสนองบการเงินเหล่านี้ โดยถูกต้องตามที่ควรตามแนวปฏิบัติทางบัญชีสำหรับกองทุนรวมและกองทุนสำรองเลี้ยงชีพ ที่สมาคมบริษัทจัดการลงทุนกำหนด โดยได้รับความเห็นชอบจากสำนักงานคณะกรรมการกำกับหลักทรัพย์และตลาดหลักทรัพย์ และรับผิดชอบเกี่ยวกับการควบคุมภายในที่ผู้บริหารพิจารณาว่าจำเป็น เพื่อให้สามารถจัดทำงบการเงินที่ปราศจากการแสดงข้อมูลที่ขัดต่อข้อเท็จจริงอันเป็นสาระสำคัญไม่ว่าจะเกิดจากการทุจริตหรือข้อผิดพลาด

ในการจัดทำงบการเงิน ผู้บริหารรับผิดชอบในการประเมินความสามารถของกองทุนในการดำเนินงานต่อเนื่อง การเปิดเผยเรื่องที่เกี่ยวข้องกับการดำเนินงานต่อเนื่อง (ตามความเหมาะสม) และการใช้เกณฑ์การบัญชีสำหรับการดำเนินงานต่อเนื่องเว้นแต่ผู้บริหารมีความตั้งใจที่จะเลิกกองทุนหรือหยุดดำเนินงานหรือไม่สามารถดำเนินงานต่อเนื่องต่อไปได้

ความรับผิดชอบของผู้สอบบัญชีต่อการตรวจสอบงบการเงิน


การตรวจสอบของข้าพเจ้ามีวัตถุประสงค์เพื่อให้ได้ความเชื่อมั่นอย่างสมเหตุสมผลว่างบการเงิน โดยรวมปราศจากการแสดงข้อมูลที่ขัดต่อข้อเท็จจริงอันเป็นสาระสำคัญหรือไม่ ไม่ว่าจะเกิดจากการทุจริตหรือข้อผิดพลาด และเสนอรายงานของผู้สอบบัญชีซึ่งรวมความเห็นของข้าพเจ้าอยู่ด้วย ความเชื่อมั่นอย่างสมเหตุสมผลคือความเชื่อมั่นในระดับสูงแต่ไม่ได้เป็นการรับประกันว่าการปฏิบัติงานตรวจสอบตามมาตรฐานการสอบบัญชีจะสามารถตรวจพบข้อมูลที่ขัดต่อข้อเท็จจริงอันเป็นสาระสำคัญที่มีอยู่ได้เสมอไป ข้อมูลที่ขัดต่อข้อเท็จจริงอาจเกิดจากการทุจริตหรือข้อผิดพลาดและถือว่าเป็นสาระสำคัญเมื่อคาดการณ์ได้อย่างสมเหตุสมผลว่ารายการที่ขัดต่อข้อเท็จจริงแต่ละรายการหรือทุกรายการรวมกันจะมีผลต่อการตัดสินใจทางเศรษฐกิจของผู้ใช้งบการเงินจากการใช้งบการเงินเหล่านี้

ในการตรวจสอบของข้าพเจ้าตามมาตรฐานการสอบบัญชี ข้าพเจ้าได้ใช้ดุลยพินิจและการสังเกตและสงสัยเยี่ยงผู้ประกอบวิชาชีพตลอดการตรวจสอบ การปฏิบัติงานของข้าพเจ้ารวมถึง

- ระบุและประเมินความเสี่ยงจากการแสดงข้อมูลที่ขัดต่อข้อเท็จจริงอันเป็นสาระสำคัญในงบการเงินไม่ว่าจะเกิดจากการทุจริตหรือข้อผิดพลาด ออกแบบและปฏิบัติงานตามวิธีการตรวจสอบเพื่อตอบสนองต่อความเสี่ยงเหล่านั้น และได้หลักฐานการสอบบัญชีที่เพียงพอและเหมาะสมเพื่อเป็นเกณฑ์ในการแสดงความเห็นของข้าพเจ้า ความเสี่ยงที่ไม่พบข้อมูลที่ขัดต่อข้อเท็จจริงอันเป็นสาระสำคัญซึ่งเป็นผลมาจากการทุจริตจะสูงกว่าความเสี่ยงที่เกิดจากข้อผิดพลาดเนื่องจากการทุจริตอาจเกี่ยวกับการสมรู้ร่วมคิด การปลอมแปลงเอกสารหลักฐาน การตั้งใจละเว้นการแสดงข้อมูล การแสดงข้อมูลที่ไม่ตรงตามข้อเท็จจริงหรือการแทรกแซงการควบคุมภายใน
- ทำความเข้าใจในระบบการควบคุมภายในที่เกี่ยวข้องกับการตรวจสอบ เพื่อออกแบบวิธีการตรวจสอบที่เหมาะสมกับสถานการณ์ แต่ไม่ใช่เพื่อวัตถุประสงค์ในการแสดงความเห็นต่อความมีประสิทธิภาพของการควบคุมภายในของกองทุน
- ประเมินความเหมาะสมของนโยบายการบัญชีที่ผู้บริหารใช้และความสมเหตุสมผลของประมาณการทางบัญชีและการเปิดเผยข้อมูลที่เกี่ยวข้องซึ่งจัดทำขึ้นโดยผู้บริหาร

- สรุปร่วมกับความเหมาะสมของการใช้เกณฑ์การบัญชีสำหรับการดำเนินงานต่อเนื่องของผู้บริหารและจากหลักฐานการสอบบัญชีที่ได้รับ สรุปว่ามีความไม่แน่นอนที่มีสาระสำคัญที่เกี่ยวกับเหตุการณ์หรือสถานการณ์ที่อาจเป็นเหตุให้เกิดข้อสงสัยอย่างมีนัยสำคัญต่อความสามารถของกองทุนในการดำเนินงานต่อเนื่องหรือไม่ ถ้าข้าพเจ้าได้ข้อสรุปว่ามีความไม่แน่นอนที่มีสาระสำคัญ ข้าพเจ้าต้องกล่าวไว้ในรายงานของผู้สอบบัญชีของข้าพเจ้าโดยให้ข้อสังเกตถึงการเปิดเผยข้อมูลในงบการเงินที่เกี่ยวข้อง หรือถ้าการเปิดเผยดังกล่าวไม่เพียงพอ ความเห็นของข้าพเจ้าจะเปลี่ยนแปลงไป ข้อสรุปของข้าพเจ้าขึ้นอยู่กับหลักฐานการสอบบัญชีที่ได้รับจนถึงวันที่ในรายงานของผู้สอบบัญชีของข้าพเจ้า อย่างไรก็ตาม เหตุการณ์หรือสถานการณ์ในอนาคตอาจเป็นเหตุให้กองทุนต้องหยุดการดำเนินงานต่อเนื่อง
- ประเมินการนำเสนอ โครงสร้างและเนื้อหาของงบการเงิน โดยรวม รวมถึงการเปิดเผยข้อมูลว่างบการเงินแสดงรายการและเหตุการณ์ในรูปแบบที่ทำให้มีการนำเสนอข้อมูล โดยถูกต้องตามที่ควรหรือไม่

ข้าพเจ้าได้สื่อสารกับผู้บริหารในเรื่องต่างๆ ที่สำคัญ ซึ่งรวมถึงขอบเขตและช่วงเวลาของการตรวจสอบตามที่ได้วางแผนไว้ ประเด็นที่มีนัยสำคัญที่พบจากการตรวจสอบรวมถึงข้อบกพร่องที่มีนัยสำคัญในระบบการควบคุมภายในหากข้าพเจ้าได้พบในระหว่างการตรวจสอบของข้าพเจ้า



(นายประวิทย์ วิวรรณานันต์)

ผู้สอบบัญชีรับอนุญาต เลขทะเบียน 4917

บริษัท พีวี ออดิท จำกัด

กรุงเทพฯ 7 กันยายน 2564

กองทุนเปิด ยูโอบี สมาร์ท โกลด์

งบแสดงฐานะการเงิน

ณ วันที่ 31 กรกฎาคม 2564

	หมายเหตุ	บาท	
		2564	2563
สินทรัพย์	8		
เงินลงทุนแสดงด้วยมูลค่ายุติธรรม	3, 4, 5	63,866,113.12	59,898,247.60
เงินฝากธนาคาร	5	1,847,409.50	812,182.44
ลูกหนี้			
จากดอกเบี้ย	5	346.02	382.45
จากการขายเงินลงทุน		-	1,556,253.88
จากการขายหน่วยลงทุน		649.02	2,498,100.87
ลูกหนี้อื่น		495.80	4,883.92
รวมสินทรัพย์		65,715,013.46	64,770,051.16
หนี้สิน	8		
เจ้าหนี้จากการรับซื้อคืนหน่วยลงทุน		330,082.45	754,937.12
ค่าใช้จ่ายค้างจ่าย	5	109,592.20	105,920.20
ภาษีเงินได้ค้างจ่าย		51.90	57.37
หนี้สินอื่น		6,544.72	4,782.83
รวมหนี้สิน		446,271.27	865,697.52
สินทรัพย์สุทธิ		65,268,742.19	63,904,353.64
สินทรัพย์สุทธิ:			
ทุนที่ได้รับจากผู้ถือหน่วยลงทุน		52,063,598.33	48,486,135.27
กำไร(ขาดทุน)สะสม			
บัญชีปรับสมดุล		24,586,954.19	22,248,371.37
ขาดทุนสะสมจากการดำเนินงาน		(11,381,810.33)	(6,830,153.00)
สินทรัพย์สุทธิ	6	65,268,742.19	63,904,353.64

กองทุนเปิด ยูโอบี สมาร์ท โกลด์
 งบประมาณรายละเอียดเงินลงทุน
 ณ วันที่ 31 กรกฎาคม 2564

ชื่อหลักทรัพย์	จำนวนหน่วย	มูลค่ายุติธรรม (บาท)	ร้อยละของ
			มูลค่าเงินลงทุน
เงินลงทุนในกองทุนรวมในต่างประเทศ			
กองทุนรวมทองคำแท่ง			
ประเทศสหรัฐอเมริกา			
SPDR Gold Trust *	11,446	63,866,113.12	100.00
รวมเงินลงทุน (ราคาทุน 57,747,194.18 บาท)		63,866,113.12	100.00

* กองทุน SPDR Gold Trust เป็นกองทุน อีทีเอฟ (Exchange Traded Fund) ซึ่งจดทะเบียนในตลาดหลักทรัพย์นิวยอร์ก
 มีนโยบายการลงทุนในทองคำแท่ง

กองทุนเปิด ยูโอบี สมาร์ท โกลด์
 งบประกอบรายละเอียดเงินลงทุน
 ณ วันที่ 31 กรกฎาคม 2563

ชื่อหลักทรัพย์	จำนวนหน่วย	มูลค่ายุติธรรม (บาท)	ร้อยละของ
			มูลค่าเงินลงทุน
เงินลงทุนในกองทุนรวมในต่างประเทศ			
กองทุนรวมทองคำแท่ง			
ประเทศสหรัฐอเมริกา			
SPDR Gold Trust *	10,350	59,898,247.60	100.00
รวมเงินลงทุน (ราคาทุน 47,422,608.08 บาท)		59,898,247.60	100.00

* กองทุน SPDR Gold Trust เป็นกองทุน อีทีเอฟ (Exchange Traded Fund) ซึ่งจดทะเบียนในตลาดหลักทรัพย์นิวยอร์ก
 มีนโยบายการลงทุนในทองคำแท่ง

กองทุนเปิด ยูโอบี สมาร์ท โกลด์
 งบกำไรขาดทุนเบ็ดเสร็จ
 สำหรับปีสิ้นสุดวันที่ 31 กรกฎาคม 2564

	หมายเหตุ	บาท	
		2564	2563
รายได้	3		
รายได้ดอกเบี้ย	5	4,725.73	9,638.91
รายได้ค่าธรรมเนียมในการซื้อขายหน่วยลงทุน		152,041.71	131,048.06
รวมรายได้		156,767.44	140,686.97
ค่าใช้จ่าย	3		
ค่าธรรมเนียมการจัดการ	5	657,292.30	556,364.73
ค่าธรรมเนียมผู้ดูแลผลประโยชน์		21,909.93	18,545.52
ค่าธรรมเนียมนายทะเบียน	5	87,638.89	74,182.03
ค่าธรรมเนียมวิชาชีพ		51,000.00	51,000.00
ค่าใช้จ่ายอื่น		18,308.00	2,100.00
รวมค่าใช้จ่าย		836,149.12	702,192.28
ขาดทุนสุทธิ		(679,381.68)	(561,505.31)
รายการกำไร(ขาดทุน)สุทธิจากเงินลงทุน	3		
รายการกำไรสุทธิที่เกิดขึ้นจากเงินลงทุน		2,535,074.69	2,197,323.84
รายการกำไร(ขาดทุน)สุทธิตั้งแต่ยังไม่เกิดขึ้นจากเงินลงทุน		(6,356,720.58)	17,783,929.78
รายการกำไร(ขาดทุน)สุทธิจากอัตราแลกเปลี่ยนเงินตราต่างประเทศ		226,638.07	(69,129.42)
รวมรายการกำไร(ขาดทุน)สุทธิจากเงินลงทุนที่เกิดขึ้นและที่ยังไม่เกิดขึ้น		(3,595,007.82)	19,912,124.20
การเพิ่มขึ้น(ลดลง)ในสินทรัพย์สุทธิจากการดำเนินงานก่อนภาษีเงินได้		(4,274,389.50)	19,350,618.89
หัก ภาษีเงินได้	3	(709.04)	(1,360.72)
การเพิ่มขึ้น(ลดลง)ในสินทรัพย์สุทธิจากการดำเนินงานหลังหักภาษีเงินได้	6	(4,275,098.54)	19,349,258.17

กองทุนเปิด ยูโอบี สมาร์ท โกลด์
 งบแสดงการเปลี่ยนแปลงสินทรัพย์สุทธิ
 สำหรับปีสิ้นสุดวันที่ 31 กรกฎาคม 2564

หมายเหตุ	บาท	
	2564	2563
การเพิ่มขึ้น(ลดลง)สุทธิของสินทรัพย์สุทธิจาก		
การดำเนินงาน	(4,275,098.54)	19,349,258.17
การแบ่งปันส่วนทุนให้ผู้ถือหน่วยลงทุน	3, 7 (276,558.79)	-
การเพิ่มขึ้นของทุนที่ได้รับจากผู้ถือหน่วยลงทุนในระหว่างปี	53,624,987.57	35,681,613.89
การลดลงของทุนที่ได้รับจากผู้ถือหน่วยลงทุนในระหว่างปี	(47,708,941.69)	(51,663,325.87)
การเพิ่มขึ้นของสินทรัพย์สุทธิในระหว่างปี	1,364,388.55	3,367,546.19
สินทรัพย์สุทธิ ณ วันต้นปี	63,904,353.64	60,536,807.45
สินทรัพย์สุทธิ ณ วันปลายปี	65,268,742.19	63,904,353.64
	หน่วย	
การเปลี่ยนแปลงของจำนวนหน่วยลงทุน		
(มูลค่าหน่วยละ 10 บาท)		
หน่วยลงทุน ณ วันต้นปี	4,848,613.5273	6,314,576.8237
บวก : หน่วยลงทุนที่ขายในระหว่างปี	4,230,453.1857	3,166,884.2343
หัก : หน่วยลงทุนที่รับซื้อคืนในระหว่างปี	(3,872,706.8803)	(4,632,847.5307)
หน่วยลงทุน ณ วันปลายปี	5,206,359.8327	4,848,613.5273

กองทุนเปิด ยูโอบี สมาร์ท โกลด์
หมายเหตุประกอบงบการเงิน
สำหรับปีสิ้นสุดวันที่ 31 กรกฎาคม 2564

1. ข้อมูลทั่วไป

กองทุนเปิด ยูโอบี สมาร์ท โกลด์ (“กองทุน”) จัดทะเบียนเป็นกองทุนร่วมกับสำนักงานคณะกรรมการกำกับหลักทรัพย์และตลาดหลักทรัพย์ (“ก.ล.ต.”) เมื่อวันที่ 31 สิงหาคม 2553 มีเงินทุนจดทะเบียนจำนวน 1,400 ล้านบาท (แบ่งเป็น 140 ล้านหน่วยลงทุน มูลค่าหน่วยลงทุนละ 10 บาท) โดยมีบริษัทหลักทรัพย์จัดการกองทุน ยูโอบี (ประเทศไทย) จำกัด (“บริษัทจัดการ”) เป็นผู้จัดการกองทุนและนายทะเบียนหน่วยลงทุน และธนาคารกสิกรไทย จำกัด (มหาชน) เป็นผู้ดูแลผลประโยชน์

กองทุนเป็นกองทุนรวมประเภทรับซื้อคืนหน่วยลงทุน ซึ่งไม่กำหนดอายุโครงการ ที่มีการแบ่งชนิดของหน่วยลงทุน เป็น 2 ชนิด ได้แก่ ชนิดไม่จ่ายเงินปันผล และชนิดจ่ายเงินปันผล โดยเน้นการลงทุนในหน่วยลงทุนของกองทุนในต่างประเทศชื่อกองทุน SPDR Gold Trust ซึ่งจดทะเบียนในตลาดหลักทรัพย์นิวยอร์ก ซึ่งบริหารและจัดการโดย World Gold Trust Services, LLC คิดเป็นอัตราเฉลี่ยต่อปีไม่ต่ำกว่าร้อยละ 80 ของมูลค่าสินทรัพย์สุทธิของกองทุน

กองทุนมีนโยบายไม่จ่ายเงินปันผลให้แก่ผู้ถือหน่วยลงทุนชนิดไม่จ่ายเงินปันผล

กองทุนมีนโยบายจ่ายเงินปันผลให้แก่ผู้ถือหน่วยลงทุนชนิดจ่ายเงินปันผล ตามหลักเกณฑ์และวิธีการที่กำหนดในหนังสือชี้ชวน

2. เกณฑ์การจัดทำงบการเงิน

ในปีปัจจุบันงบการเงินนี้ได้จัดทำขึ้นตามแนวปฏิบัติทางบัญชีสำหรับกองทุนรวมและกองทุนสำรองเลี้ยงชีพที่สมาคมบริษัทจัดการลงทุนกำหนดโดยได้รับความเห็นชอบจาก ก.ล.ต. (“แนวปฏิบัติทางบัญชี”) ส่วนเรื่องที่ว่าแนวปฏิบัติทางบัญชีไม่ได้กำหนดไว้ กองทุนปฏิบัติตามมาตรฐานการรายงานทางการเงินที่ออกโดยสภาวิชาชีพบัญชี ซึ่งในการใช้แนวปฏิบัติทางบัญชีเป็นครั้งแรก กองทุนได้ใช้วิธีเปลี่ยนทันทีเป็นต้นไป ดังนั้นกองทุนจึงไม่ปรับปรุงงบการเงินที่นำเสนอในปีก่อน ซึ่งเดิมจัดทำขึ้นตามหลักเกณฑ์และรูปแบบที่กำหนดในมาตรฐานการบัญชีฉบับที่ 106 เรื่อง “การบัญชีสำหรับกิจการที่ดำเนินธุรกิจเฉพาะด้านการลงทุน”

อย่างไรก็ตาม การนำแนวปฏิบัติทางบัญชีมาถือปฏิบัติในปีปัจจุบัน ไม่มีผลกระทบต่อความเป็นสาระสำคัญของงบการเงินของกองทุน

งบการเงินสำหรับปีสิ้นสุดวันที่ 31 กรกฎาคม 2563 ได้ถูกจัดประเภทรายการใหม่ เพื่อให้สอดคล้องกับงบการเงินสำหรับปีสิ้นสุดวันที่ 31 กรกฎาคม 2564

งบการเงินของกองทุนได้จัดทำเป็นภาษาไทย และมีหน่วยเงินตราเป็นบาท ซึ่งการจัดทำงบการเงินดังกล่าวเป็นไปตามวัตถุประสงค์ของการจัดทำรายงานในประเทศ ดังนั้นเพื่อความสะดวกของผู้อ่านงบการเงินที่ไม่คุ้นเคยกับภาษาไทย กองทุนได้จัดทำงบการเงินฉบับภาษาอังกฤษขึ้น โดยแปลจากงบการเงินฉบับภาษาไทย

3. สรุปนโยบายการบัญชีที่สำคัญ

เงินลงทุน

เงินลงทุนจะรับรู้เป็นสินทรัพย์ด้วยมูลค่ายุติธรรม ณ วันที่กองทุนมีสิทธิในเงินลงทุน

- เงินลงทุน ในกองทุนรวมที่เสนอขายในต่างประเทศ แสดงด้วยมูลค่ายุติธรรม โดยใช้ราคาซื้อขายครั้งล่าสุด ณ วันที่วัดค่าเงินลงทุน

กำไรหรือขาดทุนสุทธิที่ยังไม่เกิดขึ้นจากการปรับมูลค่าของเงินลงทุนให้เป็นมูลค่ายุติธรรมจะรับรู้ในกำไรหรือขาดทุน

ราคาทุนของเงินลงทุนที่จำหน่ายใช้วิธีถัวเฉลี่ยถ่วงน้ำหนัก

การแบ่งปันส่วนทุน

กองทุนจะบันทึกผลกำไรสะสม ณ วันที่ประกาศจ่ายเงินปันผล

การรับรู้รายได้และค่าใช้จ่าย

รายได้ดอกเบี้ยรับรู้เป็นรายได้ตามเกณฑ์คงค้าง โดยคำนึงถึงอัตราดอกเบี้ยที่แท้จริง

รายได้อื่นและค่าใช้จ่ายรับรู้ตามเกณฑ์คงค้าง

เมื่อมีการจำหน่ายเงินลงทุน ผลต่างระหว่างสิ่งตอบแทนสุทธิที่ได้รับกับมูลค่าตามบัญชีของเงินลงทุนจะรับรู้ในกำไรหรือขาดทุน

บัญชีที่เป็นเงินตราต่างประเทศ

บัญชีที่เป็นเงินตราต่างประเทศ แปลงค่าเป็นเงินบาทโดยใช้อัตราแลกเปลี่ยน ณ วันเกิดรายการ สินทรัพย์และหนี้สินที่เป็นเงินตราต่างประเทศ ณ วันสิ้นปีแปลงค่าเป็นเงินบาท โดยใช้อัตราแลกเปลี่ยน ณ วันนั้น

ผลต่างของอัตราแลกเปลี่ยนที่เกิดขึ้นจากการแปลงค่ารับรู้ในกำไรหรือขาดทุน

ภาษีเงินได้

กองทุนเสียภาษีเงินได้ตามประมวลรัษฎากรจากรายได้ตามมาตรา 40 (4) (ก) ในอัตราร้อยละ 15 ของรายได้ก่อนหักรายจ่าย

การใช้ดุลยพินิจและการประมาณการทางบัญชี

ในการจัดทำงานการเงินให้เป็นไปตามแนวปฏิบัติทางบัญชี ฝ่ายบริหารต้องใช้ดุลยพินิจและการประมาณการหลายประการ ซึ่งมีผลกระทบต่อจำนวนเงินที่เกี่ยวข้องกับสินทรัพย์ หนี้สิน รายได้ ค่าใช้จ่าย และการเปิดเผยข้อมูลเกี่ยวกับสินทรัพย์และหนี้สินที่อาจเกิดขึ้น ซึ่งผลที่เกิดขึ้นจริงอาจแตกต่างไปจากจำนวนที่ประมาณการไว้

การใช้ดุลยพินิจและการประมาณการในการจัดทำงานการเงินจะได้รับการทบทวนอย่างต่อเนื่อง การปรับประมาณการทางบัญชีจะบันทึกโดยวิธีเปลี่ยนทันทีเป็นต้นไป

4. ข้อมูลเกี่ยวกับการซื้อขายเงินลงทุน

กองทุนได้ซื้อขายเงินลงทุนในระหว่างปี สรุปได้ดังนี้

	บาท	
	2564	2563
ซื้อเงินลงทุน	42,374,397.31	15,592,468.51
ขายเงินลงทุน	34,584,885.90	33,422,269.69

5. รายการธุรกิจกับกิจการที่เกี่ยวข้องกัน

ในระหว่างปี กองทุนมีรายการธุรกิจระหว่างกันที่สำคัญกับบริษัทจัดการและกิจการอื่น ซึ่งมีผู้ถือหุ้นและ/หรือกรรมการเดียวกันกับบริษัทจัดการและกองทุน รายการที่สำคัญดังกล่าวสำหรับปีสิ้นสุดวันที่ 31 กรกฎาคม 2564 และ 2563 มีดังต่อไปนี้

	บาท		นโยบายการกำหนดราคา
	2564	2563	
บริษัทหลักทรัพย์จัดการกองทุน ยูโอบี (ประเทศไทย) จำกัด			
ค่าธรรมเนียมการจัดการ	657,292.30	556,364.73	ตามเกณฑ์ที่ระบุในหนังสือชี้ชวน
ค่าธรรมเนียมนายทะเบียน	87,638.89	74,182.03	ตามเกณฑ์ที่ระบุในหนังสือชี้ชวน
ธนาคารยูโอบี จำกัด (มหาชน)			
รายได้ดอกเบี้ย	4,477.33	9,076.69	อัตราตลาด
UOB Kay Hian Private Limited			
ค่านายหน้า	1,071.33	4,067.47	ราคาตามที่ตกลงกับคู่สัญญา แต่ไม่เกินร้อยละ 1 ของจำนวนเงินที่ซื้อหรือขาย

ณ วันที่ 31 กรกฎาคม 2564 และ 2563 กองทุนมียอดคงเหลือที่มีสาระสำคัญกับกิจการที่เกี่ยวข้องกันดังนี้

	บาท	
	2564	2563
บริษัทหลักทรัพย์จัดการกองทุน ยูโอบี (ประเทศไทย) จำกัด		
ค่าธรรมเนียมการจัดการค้างจ่าย	52,552.41	48,613.07
ค่าธรรมเนียมนายทะเบียนค้างจ่าย	7,006.98	6,481.73
ธนาคารยูโอบี จำกัด (มหาชน)		
เงินฝากธนาคาร	1,342,257.39	557,443.66
ลูกหนี้จากดอกเบี้ย	325.77	335.17

6. ประเภทหน่วยลงทุนที่ออกจำหน่าย

	2564	
	ชนิดไม่จ่ายเงินปันผล	ชนิดจ่ายเงินปันผล
หน่วยลงทุน ณ วันปลายปี (หน่วย)	4,409,286.0534	797,073.7793
สินทรัพย์สุทธิ (บาท)	56,069,070.60	9,199,671.59
มูลค่าสินทรัพย์สุทธิต่อหน่วย (บาท)	12.7161	11.5418

	2563	
	ชนิดไม่จ่ายเงินปันผล	ชนิดจ่ายเงินปันผล
หน่วยลงทุน ณ วันปลายปี (หน่วย)	4,247,468.5254	601,145.0019
สินทรัพย์สุทธิ (บาท)	56,381,472.86	7,522,880.78
มูลค่าสินทรัพย์สุทธิต่อหน่วย (บาท)	13.2741	12.5142

การเพิ่มขึ้น(ลดลง)ในสินทรัพย์สุทธิจากการดำเนินงานสำหรับปีแยกตามประเภทหน่วยลงทุน มีดังนี้

	บาท	
	2564	2563
ชนิดไม่จ่ายเงินปันผล	(3,949,779.30)	17,676,576.08
ชนิดจ่ายเงินปันผล	(325,319.24)	1,672,682.09
รวม	(4,275,098.54)	19,349,258.17

7. การแบ่งปันส่วนทุน

สำหรับปีสิ้นสุดวันที่ 31 กรกฎาคม 2564 กองทุนได้จ่ายเงินปันผลดังนี้

วันปิดสมุดทะเบียน	สำหรับรอบระยะเวลา	อัตราหน่วยละ	รวม (หน่วย : บาท)
14 กันยายน 2563	1 สิงหาคม 2562 – 31 กรกฎาคม 2563	0.1953	125,761.75
14 ธันวาคม 2563	1 สิงหาคม 2563 – 31 ตุลาคม 2563	0.2103	150,797.04

8. การเปิดเผยข้อมูลสำหรับเครื่องมือทางการเงิน

การประมาณมูลค่ายุติธรรม

มูลค่ายุติธรรม หมายถึง ราคาที่จะได้รับจากการขายสินทรัพย์หรือเป็นราคาที่จะจ่ายเพื่อโอนหนี้สินให้ผู้อื่น โดยรายการดังกล่าวเป็นรายการที่เกิดขึ้นในสภาพปกติระหว่างผู้ซื้อและผู้ขาย (ผู้ร่วมตลาด) ณ วันที่วัดมูลค่า กองทุนใช้ราคาเสนอซื้อขายในตลาดที่มีสภาพคล่องในการวัดมูลค่ายุติธรรมของสินทรัพย์และหนี้สินซึ่งแนวปฏิบัติทางบัญชีที่เกี่ยวข้องกำหนดให้ต้องวัดมูลค่าด้วยมูลค่ายุติธรรม ยกเว้นในกรณีที่ไม่มีความคล่องสำหรับสินทรัพย์หรือหนี้สินที่มีลักษณะเดียวกันหรือไม่สามารถหาราคาเสนอซื้อขายในตลาดที่มีสภาพคล่องได้ กองทุนจะประมาณมูลค่ายุติธรรมโดยใช้เทคนิคการประเมินมูลค่าที่เหมาะสมกับแต่ละสถานการณ์ และพยายามใช้ข้อมูลที่สามารถสังเกตได้ที่เกี่ยวข้องกับสินทรัพย์หรือหนี้สินที่จะวัดมูลค่ายุติธรรมนั้น ให้มากที่สุด

ตารางต่อไปนี้แสดงถึงเครื่องมือทางการเงินที่วัดมูลค่าด้วยมูลค่ายุติธรรมจำแนกตามวิธีการประมาณมูลค่าความแตกต่างของระดับข้อมูลสามารถแสดง ได้ดังนี้

- ราคาเสนอซื้อขาย (ไม่ต้องปรับปรุง) ในตลาดที่มีสภาพคล่องสำหรับสินทรัพย์หรือหนี้สินอย่างเดียวกัน (ข้อมูลระดับที่ 1)
- ข้อมูลอื่นนอกเหนือจากราคาเสนอซื้อขายซึ่งรวมอยู่ในระดับที่ 1 ที่สามารถสังเกตได้โดยตรง (ได้แก่ ข้อมูลราคาตลาด) หรือโดยอ้อม (ได้แก่ ข้อมูลที่คำนวณมาจากราคาตลาด) สำหรับสินทรัพย์นั้นหรือหนี้สินนั้น (ข้อมูลระดับที่ 2)
- ข้อมูลสำหรับสินทรัพย์หรือหนี้สินซึ่งไม่ได้อ้างอิงจากข้อมูลที่สามารถสังเกตได้จากตลาด (ข้อมูลที่ไม่สามารถสังเกตได้) (ข้อมูลระดับที่ 3)

บาท

	ณ วันที่ 31 กรกฎาคม 2564			
	ระดับที่ 1	ระดับที่ 2	ระดับที่ 3	รวม
<u>สินทรัพย์</u>				
กองทุน	63,866,113.12	-	-	63,866,113.12

บาท

	ณ วันที่ 31 กรกฎาคม 2563			
	ระดับที่ 1	ระดับที่ 2	ระดับที่ 3	รวม
<u>สินทรัพย์</u>				
กองทุน	59,898,247.60	-	-	59,898,247.60

เงินลงทุนต่างๆ ซึ่งมูลค่าเงินลงทุนมาจากราคาตลาดที่มีการอ้างอิงไว้อย่างชัดเจนในตลาดที่มีสภาพคล่องและถูกจัดประเภทอยู่ในระดับที่ 1 นั้นประกอบด้วยกองทุนรวมที่จดทะเบียนในตลาดหลักทรัพย์ต่างประเทศ ที่ซื้อขายในตลาดที่จัดตั้งขึ้นอย่างเป็นทางการ กองทุนจะไม่ปรับราคาอ้างอิงสำหรับเครื่องมือเหล่านี้

ในระหว่างปี ไม่มีการโอนรายการระหว่างลำดับชั้นของมูลค่ายุติธรรม

ความเสี่ยงด้านอัตราดอกเบี้ย

ความเสี่ยงด้านอัตราดอกเบี้ยคือความเสี่ยงที่มูลค่าของสินทรัพย์ทางการเงินและหนี้สินทางการเงินจะเปลี่ยนแปลงไป เนื่องจากการเปลี่ยนแปลงอัตราดอกเบี้ยในตลาด

ตารางต่อไปนี้ได้สรุปความเสี่ยงด้านอัตราดอกเบี้ยของกองทุน ซึ่งประกอบด้วยสินทรัพย์ทางการเงินและหนี้สินทางการเงินของกองทุนตามมูลค่ายุติธรรมและจำแนกตามประเภทอัตราดอกเบี้ย

	บาท			
	ยอดคงเหลือของเครื่องมือทางการเงินสุทธิ ณ วันที่ 31 กรกฎาคม 2564			
	มีอัตราดอกเบี้ย ปรับขึ้นลงตาม อัตราตลาด	มีอัตรา ดอกเบี้ย คงที่	ไม่มีอัตรา ดอกเบี้ย	รวม
<u>สินทรัพย์ทางการเงิน</u>				
เงินลงทุนแสดงด้วยมูลค่ายุติธรรม	-	-	63,866,113.12	63,866,113.12
เงินฝากธนาคาร	1,847,409.50	-	-	1,847,409.50
ลูกหนี้จากดอกเบี้ย	-	-	346.02	346.02
ลูกหนี้จากการขายหน่วยลงทุน	-	-	649.02	649.02
ลูกหนี้อื่น	-	-	495.80	495.80
<u>หนี้สินทางการเงิน</u>				
เจ้าหนี้จากการรับซื้อคืนหน่วยลงทุน	-	-	330,082.45	330,082.45
ค่าใช้จ่ายค้างจ่าย	-	-	109,592.20	109,592.20
ภาษีเงินได้ค้างจ่าย	-	-	51.90	51.90
หนี้สินอื่น	-	-	6,544.72	6,544.72

บาท

ยอดคงเหลือของเครื่องมือทางการเงินสุทธิ ณ วันที่ 31 กรกฎาคม 2563

	มีอัตราดอกเบี้ย	มีอัตรา	ไม่มีอัตรา ดอกเบี้ย	รวม
	ปรับขึ้นลงตาม อัตราตลาด	ดอกเบี้ย คงที่		
<u>สินทรัพย์ทางการเงิน</u>				
เงินลงทุนแสดงด้วยมูลค่ายุติธรรม	-	-	59,898,247.60	59,898,247.60
เงินฝากธนาคาร	812,182.44	-	-	812,182.44
ลูกหนี้จากดอกเบี้ย	-	-	382.45	382.45
ลูกหนี้จากการขายเงินลงทุน	-	-	1,556,253.88	1,556,253.88
ลูกหนี้จากการขายหน่วยลงทุน	-	-	2,498,100.87	2,498,100.87
ลูกหนี้อื่น	-	-	4,883.92	4,883.92
<u>หนี้สินทางการเงิน</u>				
เจ้าหนี้จากการรับซื้อคืนหน่วยลงทุน	-	-	754,937.12	754,937.12
ค่าใช้จ่ายค้างจ่าย	-	-	105,920.20	105,920.20
ภาษีเงินได้ค้างจ่าย	-	-	57.37	57.37
หนี้สินอื่น	-	-	4,782.83	4,782.83

ความเสี่ยงด้านเครดิต

กองทุนมีความเสี่ยงด้านเครดิตที่อาจเกิดจากการที่คู่สัญญาไม่สามารถปฏิบัติตามภาระผูกพันที่ระบุไว้ในเครื่องมือทางการเงิน เนื่องจากกองทุนมีลูกหนี้ อย่างไรก็ตาม สินทรัพย์ทางการเงินดังกล่าวจะครบกำหนดในระยะเวลาอันสั้น กองทุนจึงไม่คาดว่าจะได้รับความเสียหายจากการเก็บหนี้

ความเสี่ยงด้านอัตราแลกเปลี่ยน

ณ วันที่ 31 กรกฎาคม 2564 และ 2563 กองทุนมีบัญชีที่เป็นเงินตราต่างประเทศที่ไม่ได้ทำสัญญาป้องกันความเสี่ยงด้านอัตราแลกเปลี่ยนดังนี้

รายการ	ดอลลาร์สหรัฐอเมริกา	
	2564	2563
เงินลงทุน (มูลค่ายุติธรรม)	1,943,759.72	1,919,200.50
เงินฝากธนาคาร	12,088.33	1,064.40
ลูกหนี้จากดอกเบี้ย	0.30	0.66
ลูกหนี้จากการขายเงินลงทุน	-	49,863.95

ความเสี่ยงด้านตลาด

กองทุนมีความเสี่ยงด้านตลาดเนื่องจากมีเงินลงทุนในกองทุนรวมในต่างประเทศ ซึ่งผลตอบแทนของเงินลงทุนดังกล่าวขึ้นอยู่กับความผันผวนของภาวะเศรษฐกิจ การเมือง สถานการณ์ตลาดเงินและตลาดทุน ซึ่งสภาวการณ์ดังกล่าวอาจมีผลกระทบทางด้านบวกหรือด้านลบต่อผลการดำเนินงานของบริษัทที่ออกตราสาร ทั้งนี้ขึ้นอยู่กับประเภทของธุรกิจของผู้ออกตราสารว่ามีความสัมพันธ์กับความผันผวนของตลาดมากน้อยเพียงใดอันอาจทำให้ราคาของตราสารเพิ่มขึ้นหรือลดลงได้

การบริหารความเสี่ยง

ผู้บริหารของกองทุน SPDR Gold Trust จะวิเคราะห์ปัจจัยต่างๆที่มีผลกระทบต่อราคาของหลักทรัพย์ และกองทุนดังกล่าวมีนโยบายการลงทุนในทองคำแท่ง

9. การอนุมัติงบการเงิน

งบการเงินนี้ได้รับการอนุมัติให้ออกโดยผู้มีอำนาจของกองทุนเมื่อวันที่ 7 กันยายน 2564

ชำระค่าไปรษณีย์ภาคแรกแล้ว
ใบอนุญาตนเลขที่ 3372540
ปณณ. ยานนาวา

เหตุผลที่ต้องระงับการอนุมัติ

- 1. สำหว่าไม่ชัดเจน
- 2. ไม่เพียงพอที่ำหมายสำหว่า
- 3. ไม่ยอมรับ
- 4. ไม่เป็นผู้รับตามสำหว่า
- 5. ไม่มารับภายในกำหนด
- 6. เลิกกิจการ
- 7. ย้ายไปทราบที่อื่นใหม่
- 8. อื่นๆ

ลงชื่อ

บริษัทหลักทรัพย์จัดการกองทุน ยูโอบี (ประเทศไทย) จำกัด

ชั้น 23A, 25 อาคารเอเชียเซ็นเตอร์ เลขที่ 173/27-30, 32-33 ถนนสาทรใต้ แขวงทุ่งมหาเมฆ เขตสาทร กรุงเทพมหานคร 10120

โทรศัพท์ 0-2786-2222 โทรสาร 0-2786-2377

www.uobam.co.th