

กองทุนเปิด ยูไนเต็ด โกลบอล อินคัม สตราทีจิค บอนด์ ฟันด์

**United Global Income Strategic Bond Fund: UGIS**

# สารบัญ

	หน้า
สารจากบริษัทจัดการ	1
รายชื่อกรรมการ และคณะผู้บริหาร	3
รายงานผู้ดูแลผลประโยชน์	4
รายชื่อผู้จัดการกองทุน	5
ตารางสรุปผลการดำเนินงาน	6
ข้อมูล PIMCO GIS Income Fund (Class I) (กองทุนหลัก)	8
ตารางแสดงค่าใช้จ่ายที่เรียกเก็บจากกองทุนรวม	10
รายละเอียดเงินลงทุน การกู้ยืมเงินและการก่อภาระผูกพัน	11
รายละเอียดตัวตราสารและอันดับความน่าเชื่อถือของตราสาร	12
ข้อมูลอัตราส่วนหมุนเวียนการลงทุนของกองทุนรวม (PTR)	13
อันดับความน่าเชื่อถือของธนาคารหรือสถาบันการเงิน	14
การรับผลประโยชน์ตอบแทนเนื่องจากการที่ใช้บริการบุคคลอื่น ๆ	15
รายชื่อบุคคลที่เกี่ยวข้องกับการทำธุรกรรมของกองทุนรวม	16
การลงทุนไม่เป็นไปตามนโยบายการลงทุน	17
ข้อมูลการใช้สิทธิออกเสียงในที่ประชุมผู้ถือหุ้น	18
ข้อมูลการถือหน่วยลงทุนเกินข้อจำกัดการถือหน่วยลงทุน	19
การแก้ไขข้อผูกพัน	20
งบการเงินและรายงานของผู้สอบบัญชีรับอนุญาต	21

# สารจากบริษัทจัดการ

เรียน ท่านผู้ถือหน่วยลงทุน

## สรุปภาพรวมตลาด

เศรษฐกิจโลกชะลอตัวลงจากการระบาดของไวรัส Covid-19 และการดำเนินงานทางเศรษฐกิจที่ยังต่ำกว่าระดับปกติ อย่างไรก็ตาม ธนาคารกลางและรัฐบาลทั่วโลกยังคงใช้นโยบายทางการเงินและการคลังเพื่อลดผลกระทบต่อเศรษฐกิจ ตลาดหุ้นมีการฟื้นตัวจากความคาดหวังเกี่ยวกับวัคซีน การคาดการณ์ถึงการฟื้นตัวของเศรษฐกิจส่งผลให้อัตราผลตอบแทนตราสารหนี้ปรับสูงขึ้นถึงแม้ว่าดอกเบี้ยนโยบายยังคงอยู่ในระดับต่ำ การใช้นโยบายการเงินแบบผ่อนคลายในประเทศหลักๆ จะช่วยลดแรงกดดันต่อการลงทุนในสินทรัพย์เสี่ยง

## กลยุทธ์การลงทุนของกองทุนฯ

กองทุนจะเน้นลงทุน ในหน่วยลงทุนของกองทุน PIMCO GIS Income Fund (Class I) (กองทุนหลัก) ในอัตราส่วนโดยเฉลี่ยในรอบปีบัญชีไม่น้อยกว่าร้อยละ 80 ของมูลค่าทรัพย์สินสุทธิของกองทุน กองทุนจดทะเบียนในประเทศไอร์แลนด์ (Ireland) และลงทุนในรูปสกุลเงินดอลลาร์สหรัฐ กองทุนหลักมีวัตถุประสงค์หลักเพื่อสร้างกระแสรายได้ในระดับสูงโดยการบริหารการลงทุนอย่างรอบคอบ และมีวัตถุประสงค์รองในการสร้างการเติบโตของเงินลงทุนในระยะยาว กองทุนมีหลักการสำคัญในการกระจายการลงทุนไปในตราสารหนี้ประเภทต่างๆ ทั้งภาครัฐและเอกชนทั่วโลกอย่างน้อย 2 ใน 3 ของมูลค่าทรัพย์สิน

นำหน้การลงทุนสูงสุด ณ วันที่ 31 มกราคม 2564

หมวดธุรกิจ	%/NAV
Banks	14.5
Electric Utility	2.6
Financial Other	1.8
Technology	1.7
Aerospace/Defense	1.5
Integrated Oil	1.5
Healthcare	1.5
Wireless	1.3
Real Estate	1.2
Lodging	1.1

## ผลการดำเนินงานของกองทุนฯ

มูลค่าทรัพย์สินสุทธิต่อหน่วยของกองทุนสำหรับรอบบัญชีสิ้นสุดวันที่ 31 มกราคม 2564 เพิ่มขึ้นร้อยละ 3.96 เปรียบเทียบกับดัชนีอ้างอิงมาตรฐานที่เพิ่มขึ้นร้อยละ 4.40

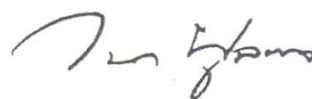
กองทุนเปิด ยูไนเต็ท โกลบอล อินคัม สตราทีจิค บอนด์ ฟันด์	ผลตอบแทนการลงทุน ระหว่าง 1 ก.พ. 2563 – 31 ม.ค. 2564	ผลตอบแทนการลงทุน ระหว่าง 1 ก.พ. 2562 – 31 ม.ค. 2563
กองทุนฯ	3.96%	5.49%
ดัชนีอ้างอิงมาตรฐาน (เงินบาท)*	4.40%	9.61%

\* ดัชนีอ้างอิงมาตรฐาน : ดัชนี Bloomberg Barclays US Aggregate Total Return Value Unhedged USD ปรับด้วยต้นทุนการป้องกันความเสี่ยงอัตราแลกเปลี่ยน เพื่อเทียบกับค่าสกุลเงินบาท ณ วันที่คำนวณผลตอบแทน ตามสัดส่วนการทำสัญญาป้องกันความเสี่ยงด้านอัตราแลกเปลี่ยนประมาณร้อยละ 90 และ ดัชนี Bloomberg Barclays US Aggregate Total Return Value Unhedged USD ปรับด้วยอัตราแลกเปลี่ยนเพื่อเทียบกับค่าสกุลเงินบาท ณ วันที่คำนวณผลตอบแทน ตามสัดส่วนที่ไม่ได้ทำสัญญาป้องกันความเสี่ยงด้านอัตราแลกเปลี่ยนประมาณร้อยละ 10

เนื่องในโอกาสที่กองทุนเปิด ยูไนเต็ท โกลบอล อินคัม สตราทีจิค บอนด์ ฟันด์ ซึ่งจะครบรอบปีบัญชีในวันที่ 31 มกราคม 2564 บริษัทขอเรียนให้ท่านผู้ถือหน่วยลงทุนของกองทุนดังกล่าวทราบว่า กองทุนเปิด ยูไนเต็ท โกลบอล อินคัม สตราทีจิค บอนด์ ฟันด์ ชนิตรับซื้อคืนหน่วยลงทุนอัตโนมัติ มีมูลค่าทรัพย์สินสุทธิ 899,375,866.44 บาท หรือคิดเป็นมูลค่าทรัพย์สินสุทธิต่อหน่วยเท่ากับ 11.4760 บาท กองทุนเปิด ยูไนเต็ท โกลบอล อินคัม สตราทีจิค บอนด์ ฟันด์ ชนิตรับซื้อคืนหน่วยลงทุนแบบปกติ มีมูลค่าทรัพย์สินสุทธิ 8,254,910,483.85 บาท หรือคิดเป็นมูลค่าทรัพย์สินสุทธิต่อหน่วยเท่ากับ 11.4762 บาท และ กองทุนเปิด ยูไนเต็ท โกลบอล อินคัม สตราทีจิค บอนด์ ฟันด์ หน่วยลงทุนชนิตเพื่อการออม มีมูลค่าทรัพย์สินสุทธิ 5,057,008.77 บาท หรือคิดเป็นมูลค่าทรัพย์สินสุทธิต่อหน่วยเท่ากับ 11.4748 บาท (ข้อมูล ณ วันที่ 29 มกราคม 2564)

บริษัทขอขอบคุณท่านผู้ถือหน่วยลงทุนทุกท่านที่ให้ความไว้วางใจในการลงทุนกับกองทุนเปิด ยูไนเต็ท โกลบอล อินคัม สตราทีจิค บอนด์ ฟันด์ และขอให้เชื่อมั่นว่าบริษัทจะบริหารกองทุนให้มีประสิทธิภาพมากที่สุดเพื่อประโยชน์สูงสุดของท่านด้วยความระมัดระวังรอบคอบภายใต้จรรยาบรรณวิชาชีพโดยเคร่งครัดท่านสามารถติดตามข่าวสารการประกาศมูลค่าทรัพย์สินสุทธิของกองทุนเปิดได้ที่เว็บไซต์ของบริษัทจัดการ

บริษัทหลักทรัพย์จัดการกองทุน ยูโอบี (ประเทศไทย) จำกัด



(นายวนา พูลผล)

ประธานเจ้าหน้าที่บริหาร

# รายชื่อกรรมการ และคณะผู้บริหาร บริษัทหลักทรัพย์จัดการกองทุน ยูโอบี (ประเทศไทย) จำกัด

## รายชื่อกรรมการ

- |                                 |                                       |
|---------------------------------|---------------------------------------|
| 1. นายลี ไหว ไฟ                 | ประธานคณะกรรมการ                      |
| 2. นายทีโอ บุน เคียต            | กรรมการ                               |
| 3. นายสัญญาชัย อภิศักดิ์ศิริกุล | กรรมการ                               |
| 4. นางกัญญ์ลิกา บุษปวนิช        | กรรมการ                               |
| 5. นายวนา พูลผล                 | กรรมการ<br>และประธานเจ้าหน้าที่บริหาร |

## คณะผู้บริหาร

- |                              |                                 |
|------------------------------|---------------------------------|
| 1. นายวนา พูลผล              | ประธานเจ้าหน้าที่บริหาร         |
| 2. นางสุนรี พิบูลย์ศักดิ์กุล | กรรมการผู้จัดการ สายปฏิบัติการ  |
| 3. นายเจตพันธ์ นิธยาน        | กรรมการผู้จัดการ สายการลงทุน    |
| 4. นางสาวรัชดา ตั้งหะรัฐ     | กรรมการผู้จัดการ สายพัฒนาธุรกิจ |

## สถานที่ตั้งของบริษัทจัดการ

บริษัทหลักทรัพย์จัดการกองทุน ยูโอบี (ประเทศไทย) จำกัด  
ชั้น 23A, 25 อาคารเอเชียเซ็นเตอร์  
เลขที่ 173/27-30, 32-33 ถนนสาทรใต้  
แขวงทุ่งมหาเมฆ เขตสาทร กรุงเทพมหานคร 10120  
โทรศัพท์ 0-2786-2222 โทรสาร 0-2786-2377

## ความเห็นของผู้ดูแลผลประโยชน์

เรียน ผู้ถือหุ้นหน่วยลงทุน กองทุนเปิด ยูไนเต็ด โกลบอล อินคัม สตราทีจิค บอนด์ ฟันด์

ข้าพเจ้า บมจ.ธนาคารกสิกรไทย ในฐานะผู้ดูแลผลประโยชน์ได้ดูแลการจัดการ กองทุนเปิด ยูไนเต็ด โกลบอล อินคัม สตราทีจิค บอนด์ ฟันด์ ซึ่งจัดการโดย บริษัท หลักทรัพย์จัดการ กองทุนยูโอบี (ประเทศไทย) จำกัด สำหรับระยะเวลาตั้งแต่วันที่ 1 กุมภาพันธ์ พ.ศ. 2563 ถึงวันที่ 31 มกราคม พ.ศ. 2564 แล้ว

ข้าพเจ้าเห็นว่า บริษัท หลักทรัพย์จัดการกองทุนยูโอบี (ประเทศไทย) จำกัด ได้ปฏิบัติหน้าที่ในการจัดการ กองทุนเปิด ยูไนเต็ด โกลบอล อินคัม สตราทีจิค บอนด์ ฟันด์ เหมาะสมตามสมควรแห่งวัตถุประสงค์ ที่ได้กำหนดไว้ในโครงการและภายใต้พระราชบัญญัติหลักทรัพย์และตลาดหลักทรัพย์ พ.ศ. 2535

ผู้ดูแลผลประโยชน์  
บมจ. ธนาคารกสิกรไทย



(นายสิริวุฒิ เจียมบุรเศรษฐ์)  
ผู้ช่วยผู้อำนวยการ ฝ่ายบริการธุรกิจหลักทรัพย์



(นางสาวนันทิกา กระแสร์เพิ่ม)  
หัวหน้าส่วน ฝ่ายบริการธุรกิจหลักทรัพย์

วันที่ 5 กุมภาพันธ์ พ.ศ. 2564

กองทุนเปิด ยูไนเต็ด โกลบอล อินคัม สตราทีจิค บอนด์ ฟันด์

รายชื่อผู้จัดการกองทุนรวม

สำหรับระยะเวลาตั้งแต่วันที่ 1 กุมภาพันธ์ 2563 ถึงวันที่ 31 มกราคม 2564

ลำดับที่	รายชื่อผู้จัดการกองทุนรวม
1	นางสาววรรณจันทร์ อึ้งถาวร*
2	นายกิตติพงษ์ กังวานเกียรติชัย*
3	นายจิตรีรัฐ รัตนสิงห์*
4	นางสาวสิริอนงค์ ปิยสันติวงศ์

\* ปฏิบัติหน้าที่เป็นผู้จัดการกองทุนและผู้จัดการลงทุนในสัญญาซื้อขายล่วงหน้า (ถ้ามี)

# ตารางสรุปผลการดำเนินงาน

วันจดทะเบียนกองทุน 9 ก.พ. 60

วันสิ้นสุดรอบบัญชี 31 ม.ค. 64

## กองทุนเปิด ยูไนเต็ท โกลบอล อินคัม สตราทีจิค บอนด์ ฟันด์ ชนิดรับซื้อคืนหน่วยลงทุนอัตโนมัติ

	2554 2011	2555 2012	2556 2013	2557 2014	2558 2015	2559 2016	2560 2017	2561 2018	2562 2019	2563 2020
ผลตอบแทนของกองทุน (Fund Return)	N/A	N/A	N/A	N/A	N/A	N/A	4.86%	-2.11%	6.93%	4.26%
ผลตอบแทนตัวชี้วัด (Benchmark Return)	N/A	N/A	N/A	N/A	N/A	N/A	2.28%	-0.24%	8.20%	7.33%
ความผันผวนของผลดำเนินงาน (Fund Standard Deviation)	N/A	N/A	N/A	N/A	N/A	N/A	1.15%	1.95%	1.61%	7.54%
ความผันผวนของตัวชี้วัด (Benchmark Standard Deviation)	N/A	N/A	N/A	N/A	N/A	N/A	2.45%	2.66%	3.35%	4.72%

	ตั้งแต่ต้นปี (YTD) <sup>1)</sup>	3 เดือน (3 Months) <sup>1)</sup>	6 เดือน (6 Months) <sup>1)</sup>	1 ปี (1 Year) <sup>2)</sup>	3 ปี (3 Years) <sup>2)</sup>	5 ปี (5 Years) <sup>2)</sup>	10 ปี (10 Years) <sup>2)</sup>	ตั้งแต่จัดตั้ง (Since Inception) <sup>3)</sup>
ผลตอบแทนของกองทุน (Fund Return)	0.29%	4.41%	5.44%	3.97%	3.17%	N/A	N/A	3.53%
ผลตอบแทนตัวชี้วัด (Benchmark Return)	-0.59%	0.05%	-1.26%	4.41%	5.37%	N/A	N/A	4.21%
ความผันผวนของผลดำเนินงาน (Fund Standard Deviation)	0.41%	1.14%	1.57%	7.71%	6.13%	N/A	N/A	5.32%
ความผันผวนของตัวชี้วัด (Benchmark Standard Deviation)	0.74%	1.51%	1.94%	4.81%	3.23%	N/A	N/A	3.05%

## กองทุนเปิด ยูไนเต็ท โกลบอล อินคัม สตราทีจิค บอนด์ ฟันด์ ชนิดรับซื้อคืนหน่วยลงทุนแบบปกติ

	2554 2011	2555 2012	2556 2013	2557 2014	2558 2015	2559 2016	2560 2017	2561 2018	2562 2019	2563 2020
ผลตอบแทนของกองทุน (Fund Return)	N/A	N/A	N/A	N/A	N/A	N/A	4.86%	-2.11%	6.93%	4.26%
ผลตอบแทนตัวชี้วัด (Benchmark Return)	N/A	N/A	N/A	N/A	N/A	N/A	2.28%	-0.24%	8.20%	7.33%
ความผันผวนของผลดำเนินงาน (Fund Standard Deviation)	N/A	N/A	N/A	N/A	N/A	N/A	1.14%	1.95%	1.61%	7.54%
ความผันผวนของตัวชี้วัด (Benchmark Standard Deviation)	N/A	N/A	N/A	N/A	N/A	N/A	2.45%	2.66%	3.35%	4.72%

	ตั้งแต่ต้นปี (YTD) <sup>1)</sup>	3 เดือน (3 Months) <sup>1)</sup>	6 เดือน (6 Months) <sup>1)</sup>	1 ปี (1 Year) <sup>2)</sup>	3 ปี (3 Years) <sup>2)</sup>	5 ปี (5 Years) <sup>2)</sup>	10 ปี (10 Years) <sup>2)</sup>	ตั้งแต่จัดตั้ง (Since Inception) <sup>3)</sup>
ผลตอบแทนของกองทุน (Fund Return)	0.29%	4.41%	5.44%	3.97%	3.17%	N/A	N/A	3.53%
ผลตอบแทนตัวชี้วัด (Benchmark Return)	-0.59%	0.05%	-1.26%	4.41%	5.37%	N/A	N/A	4.21%
ความผันผวนของผลดำเนินงาน (Fund Standard Deviation)	0.41%	1.14%	1.57%	7.71%	6.13%	N/A	N/A	5.32%
ความผันผวนของตัวชี้วัด (Benchmark Standard Deviation)	0.74%	1.51%	1.94%	4.81%	3.23%	N/A	N/A	3.05%



กองทุนเปิด ยูไนเต็ด โกลบอล อินคัม สตราทีจิค บอนด์ ฟันด์ หน่วยลงทุนชนิดเพื่อการออม

	2554 2011	2555 2012	2556 2013	2557 2014	2558 2015	2559 2016	2560 2017	2561 2018	2562 2019	2563 2020
ผลตอบแทนของกองทุน (Fund Return)	N/A	N/A	N/A	N/A	N/A	N/A	N/A	N/A	N/A	0.70%
ผลตอบแทนตัวชี้วัด (Benchmark Return)	N/A	N/A	N/A	N/A	N/A	N/A	N/A	N/A	N/A	0.49%
ความผันผวนของผลดำเนินงาน (Fund Standard Deviation)	N/A	N/A	N/A	N/A	N/A	N/A	N/A	N/A	N/A	0.35%
ความผันผวนของตัวชี้วัด (Benchmark Standard Deviation)	N/A	N/A	N/A	N/A	N/A	N/A	N/A	N/A	N/A	0.56%

	ตั้งแต่ต้นปี (YTD) <sup>1)</sup>	3 เดือน (3 Months) <sup>1)</sup>	6 เดือน (6 Months) <sup>1)</sup>	1 ปี (1 Year) <sup>2)</sup>	3 ปี (3 Years) <sup>2)</sup>	5 ปี (5 Years) <sup>2)</sup>	10 ปี (10 Years) <sup>2)</sup>	ตั้งแต่จัดตั้ง (Since Inception) <sup>3)</sup>
ผลตอบแทนของกองทุน (Fund Return)	0.28%	N/A	N/A	N/A	N/A	N/A	N/A	0.98%
ผลตอบแทนตัวชี้วัด (Benchmark Return)	-0.59%	N/A	N/A	N/A	N/A	N/A	N/A	-0.10%
ความผันผวนของผลดำเนินงาน (Fund Standard Deviation)	0.41%	N/A	N/A	N/A	N/A	N/A	N/A	0.54%
ความผันผวนของตัวชี้วัด (Benchmark Standard Deviation)	0.74%	N/A	N/A	N/A	N/A	N/A	N/A	0.94%

หมายเหตุ 1) ผลตอบแทนต่อช่วงเวลา

2) ผลตอบแทนต่อปี

3) ถ้าจัดตั้งกองทุนน้อยกว่า 1 ปี ผลตอบแทนต่อช่วงเวลา ถ้าจัดตั้งกองทุนมากกว่าหรือเท่ากับ 1 ปี ผลตอบแทนร้อยละต่อปี

ตัวชี้วัด : ดัชนี Bloomberg Barclays US Aggregate Total Return Value Unhedged USD ปรับด้วยต้นทุนการป้องกันความเสี่ยงอัตราแลกเปลี่ยน เพื่อเทียบกับค่าสกุลเงินบาท ณ วันที่คำนวณผลตอบแทน ตามสัดส่วนการทำสัญญาป้องกันความเสี่ยงด้านอัตราแลกเปลี่ยนประมาณร้อยละ 90 ดัชนี Bloomberg Barclays US Aggregate Total Return Value Unhedged USD ปรับด้วยอัตราแลกเปลี่ยนเพื่อเทียบกับค่าสกุลเงินบาท ณ วันที่คำนวณผลตอบแทน ตามสัดส่วนที่ไม่ได้ทำสัญญาป้องกันความเสี่ยงด้านอัตราแลกเปลี่ยนประมาณร้อยละ 10

- เอกสารการวัดผลการดำเนินงานของกองทุนรวมฉบับนี้ได้จัดทำขึ้นตามมาตรฐานการวัดผลการดำเนินงานของกองทุนรวมของสมาคมบริษัทจัดการลงทุน
- ผลการดำเนินงานในอดีต / ผลการเปรียบเทียบผลการดำเนินงานที่เกี่ยวข้องกับผลิตภัณฑ์ในตลาดทุน มิได้เป็นสิ่งยืนยันถึงผลการดำเนินงานในอนาคต

# ข้อมูลของ PIMCO GIS Income Fund (Class I) (กองทุนหลัก)

PIMCO

As of 31 January 2021  
PIMCO Funds: Global Investors Series plc

## Income Fund

**INSTITUTIONAL CLASS  
ACCUMULATION AND INCOME SHARES**  
Morningstar Rating™ ★★★★★

### FUND DESCRIPTION

The Income Fund is a portfolio that is actively managed and utilizes a broad range of fixed income securities that seek to produce an attractive level of income while maintaining a relatively low risk profile, with a secondary goal of capital appreciation.

### INVESTOR BENEFITS

This fund seeks to meet the needs of investors who are targeting a competitive and consistent level of income without compromising long term capital appreciation. The fund seeks to generate a competitive monthly dividend while also maintaining a focus on the total return objective. The fund aims to achieve this by employing PIMCO's best income-generating ideas across global fixed income sectors with an explicit mandate on risk-factor diversification. The fund offers daily liquidity.

### THE FUND ADVANTAGE

This fund is designed for investors who seek steady income: it takes a broad-based approach to investing in income-generating bonds. The fund taps into multiple areas of the global bond market, and employs PIMCO's vast analytical capabilities and sector expertise to help temper the risks of high income investing. This approach seeks to provide consistent income over the long term.

### RISK PROFILE

Unit value can go up as well as down and any capital invested in the fund may be at risk. The fund may invest in non-U.S. and non-eurozone securities which involve potentially higher risks including currency fluctuations and political or economic developments. These may be enhanced when investing in emerging markets. Funds that invest in high-yield, lower-rated securities, will generally involve greater volatility and risk to principal than investments in higher-rated securities. The fund may use derivatives for hedging or as part of its investment strategy which may involve certain costs and risks. Portfolios investing in derivatives could use more than the principal amount invested. For more details on the fund's potential risks, please read the Prospectus and Key Investor Information Document.

### KEY FACTS

	Accumulation	Income
Bloomberg Ticker	PIMINIA	PINCMII
ISIN	IE00B87KCF77	IE00B8JDQ960
Sedol	B87KCF7	B8JDQ96
CUSIP	G7113P361	G7112M427
Valoren	19931094	19762787
WKN	A1J7HG	A1J5ZC
Inception Date	30/11/2012	30/11/2012
Distribution	-	Monthly
Unified Management Fee	0.55% p.a.	0.55% p.a.
Fund Type	UCITS	
Portfolio Manager	Dan Ivascyn, Alfred T. Murata, Joshua Anderson	
Total Net Assets	70.8 (USD in Billions)	
Fund Base Currency	USD	
Share Class Currency	USD	

For questions regarding the PIMCO Funds: Global Investors Series plc, please call +65 6826 7589.

A company of Allianz

### Performance (Net of Fees)

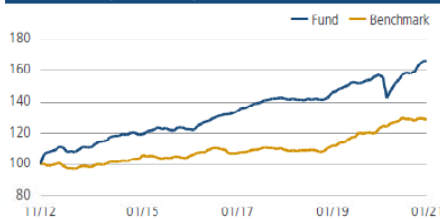


Chart shows performance from the first month-end, rebased to 100, for the oldest share class. **Past Performance is not a guarantee or reliable indicator of future results.** Source: PIMCO

### Fund Statistics

Effective Duration (yrs)	2.38
Benchmark Duration (yrs)	6.09
Estimated Yield to Maturity (%) <sup>1</sup>	3.59
Annualised Distribution Yield <sup>2</sup>	3.63
Effective Maturity (yrs)	4.28
Average Credit Quality	A-

### Performance (Net of Fees)

	1 Mo.	3 Mos.	6 Mos.	1 Yr.	3 Yrs.	5 Yrs.	SI
Institutional, Acc (%)	0.36	5.09	6.43	6.43	5.40	6.32	6.49
Institutional, Inc (%)	0.39	5.07	6.52	6.42	5.42	6.33	6.50
Benchmark (%)	-0.72	0.40	-0.91	4.72	5.49	4.00	—

**Past Performance is not a guarantee or reliable indicator of future results and no guarantee is being made that similar returns will be achieved in the future.**

### Calendar Year (Net of Fees)

	2013	2014	2015	2016	2017	2018	2019	2020	YTD
Institutional, Acc (%)	4.70	7.28	2.93	8.30	7.36	0.21	9.15	6.53	0.36
Institutional, Inc (%)	4.79	7.20	2.94	8.37	7.36	0.21	9.11	6.52	0.39
Benchmark (%)	-2.02	5.97	0.55	2.65	3.54	0.01	8.72	7.51	-0.72

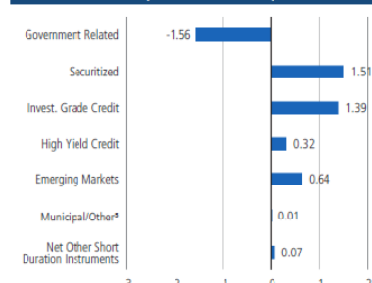
**Past Performance is not a guarantee or reliable indicator of future results and no guarantee is being made that similar returns will be achieved in the future.** The benchmark is the Bloomberg Barclays U.S. Aggregate Index. All periods longer than one year are annualised. SI is the performance since inception.

### Top 10 Holdings (%MV)\*

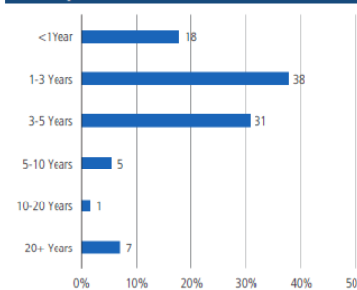
FNMA TBA 2.5% NOV 30YR	8.7
FNMA TBA 2.0% DEC 30YR	7.4
FNMA TBA 3.0% NOV 30YR	7.4
FNMA TBA 3.5% NOV 30YR	4.5
BNP PARIBAS ISSUANCE BV SR SEC **ABS**	2.9
FNMA TBA 2.5% DEC 30YR	2.8
FNMA TBA 3.5% OCT 30YR	2.6
U S TREASURY NOTE	1.7
U S TREASURY INFLATE PROT BD	1.6
U S TREASURY BOND	1.0

\*Top 10 holdings as of 30/09/2020, excluding derivatives.

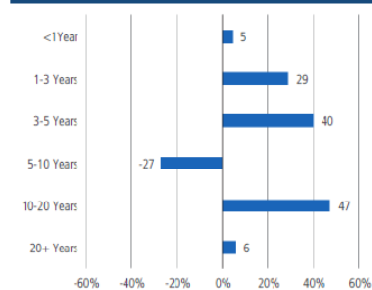
### Sector Allocation (Duration in Years)



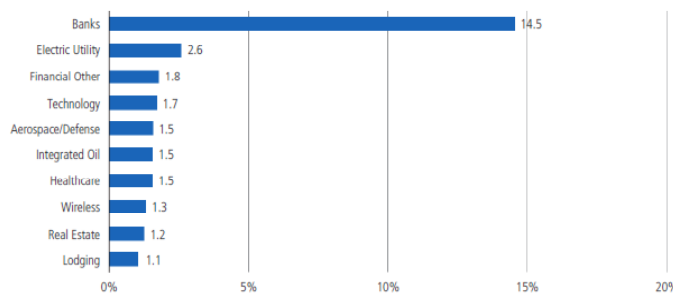
### Maturity (%MV)



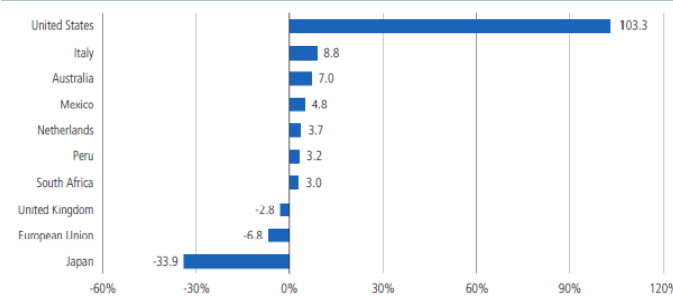
### Duration (%DWE)



### Top 10 Industries (%MV)



### Top 10 Countries by Contribution to Total Duration (% DWE)



Countries are categorized by currency of settlement. EMU-member countries reflect the country of exposure for EUR-denominated securities. Europe represents European Union instruments that cannot be separated by specific country.

Source: PIMCO, index provider for benchmark data.

<sup>1</sup> Yields reported gross of fees, the deduction of which will reduce the yield. <sup>2</sup> Annualised Distribution Yield is as of last month ending 31/01/2021. <sup>3</sup> Where permitted by the investment guidelines stated in the portfolios offering documents, "other" may include exposure to, convertibles, preferred, common stock, equity-related securities, and Yankee bonds. Negative allocations may result from derivative positions and unsettled trades and does not imply the fund is short cash, is levered, or that the derivatives are not fully cash backed. Duration is the sensitivity of a fixed income security to a change in interest rates. The longer the duration of a fixed income security, the higher its sensitivity to interest rates. Duration Weighted Exposure (DWE%) is the percentage weight of each sector's contribution to the overall duration of the fund. Morningstar ratings are shown for funds with 4 or 5 star ratings only. Other share classes ratings are either lower or unavailable. A rating is not a recommendation to buy, sell or hold a fund. Copyright © 2021 Morningstar Ltd. All Rights Reserved. The information contained herein: (1) is proprietary to Morningstar and/or its content providers; (2) may not be copied or distributed; and (3) is not warranted to be accurate, complete or timely. Neither Morningstar nor its content providers are responsible for any damages or losses arising from any use of this information. Past performance is no guarantee of future results. Investment involves risk including possible loss of the principal amount invested. Past performance is not a guarantee or a reliable indicator of future results and no guarantee is being made that similar returns will be achieved in the future. The value of shares of the Fund and the income accruing to them, if any, may fall or rise.

For investors in Philippines: This material is to be used for one-on-one presentations to qualified buyer and not for public distribution. The Shares being offered or sold herein have not been registered with the Securities and Exchange Commission under the Securities Regulation Code of the Philippines. Any future offer or sale thereof is subject to registration requirements under the Code unless such offer or sale qualifies as an exempt transaction.

For investors in Malaysia: This material is to be used for one-on-one presentations to accredited or institutional investors and not for public distribution. No action has been, or will be, taken to comply with Malaysian laws for making available, offering for subscription or purchase, or issuing any invitation to subscribe for or purchase or sale of the shares in Malaysia or to persons in Malaysia as the shares are not intended by the issuer to be made available, or made the subject of any offer or invitation to subscribe or purchase, in Malaysia. Neither this document nor any document or other material in connection with the shares should be distributed, caused to be distributed or circulated in Malaysia. No person should make available or make any invitation or offer or invitation to sell or purchase the shares in Malaysia unless such person takes the necessary action to comply with Malaysian laws.

For investors in Thailand: This material is to be used for one-on-one presentations to institutional investors and not for public distribution. This material has not been approved by the Securities and Exchange Commission which takes no responsibility for its contents. No offer to the public to purchase the Shares will be made in Thailand and this material is intended to be read by the addressee only and must not be passed to, issued to, or shown to the public generally.

PIMCO Asia Pte Ltd is regulated by the Monetary Authority of Singapore as a holder of a capital markets services licence and an exempt financial adviser. The asset management services and investment products are not available to persons where provision of such services and products is unauthorised.

This information is not for use within any country or with respect to any person(s) where such use could constitute a violation of the applicable law. PIMCO Funds: Global Investors Series plc is an umbrella type open-ended investment company with variable capital and with segregated liability between Funds incorporated with limited liability under the laws of Ireland with registered number 276928. Unified management fee is a single fixed Management Fee out of which the fees of the Investment Advisers, the Administrator and Custodian shall be paid, and certain other expenses including the fees of Paying Agents (and other local representatives) in jurisdictions where the Funds are registered. PIMCO is a trademark of Allianz Asset Management of America L.P. in the United States and throughout the world. Copyright 2021, PIMCO.

### ABOUT THE BENCHMARK

Bloomberg Barclays U.S. Aggregate Index represents securities that are SEC-registered, taxable, and dollar denominated. The index covers the U.S. investment grade fixed rate bond market, with index components for government and corporate securities, mortgage pass-through securities, and asset-backed securities. These major sectors are subdivided into more specific indices that are calculated and reported on a regular basis.

Unless otherwise stated in the prospectus or in the relevant key investor information document, the Fund is not managed against a particular benchmark or index, and any reference to a particular benchmark or index in this factsheet is made solely for risk or performance comparison purposes.

### MANAGER

PIMCO Global Advisors (Ireland) Limited

### INVESTMENT ADVISOR

Pacific Investment Management Company LLC

### ABOUT PIMCO

PIMCO is one of the world's premier fixed income investment managers. Since our founding in 1971 in Newport Beach, California, we have continued to bring innovation and expertise to our partnership with clients seeking the best investment solutions. Today our professionals work in 17 offices across the globe, united by a single purpose: creating opportunities for investors in every environment.

### Singapore

PIMCO Asia Pte Ltd  
8 Marina View  
#30-01 Asia Square Tower 1  
Singapore 018960  
Registration No. 199804652K

[pimco.com](http://pimco.com)

**กองทุนเปิด ยูไนเต็ด โกลบอล อินคัม สตราทีจิค บอนด์ ฟันด์**  
**ตารางแสดงค่าใช้จ่ายทั้งหมดที่เรียกเก็บจากกองทุนรวม**  
**สำหรับงวด ตั้งแต่วันที่ 1 กุมภาพันธ์ 2563 ถึงวันที่ 31 มกราคม 2564**

ค่าใช้จ่ายที่เรียกเก็บจากกองทุนรวม (Fund's direct expense)	จำนวนเงิน หน่วย : พันบาท	ร้อยละของ มูลค่าทรัพย์สินสุทธิ
ค่าธรรมเนียมการจัดการ	74,348.89	0.8025
ค่าธรรมเนียมผู้ดูแลผลประโยชน์	2,973.96	0.0321
ค่าธรรมเนียมการทำรายการ	-	-
ค่าธรรมเนียมนายทะเบียน	14,869.78	0.1605
ค่าที่ปรึกษาการลงทุน	-	-
ค่าใช้จ่ายในการส่งเสริมการขาย - ช่วงเสนอขายหน่วยลงทุนครั้งแรก	-	-
ค่าใช้จ่ายในการส่งเสริมการขาย - ภายหลังเสนอขายหน่วยลงทุนครั้งแรก	-	-
ค่าสอบบัญชี	76.20	0.0008
ค่าใช้จ่ายอื่น ๆ*	60.30	0.0007
<b>รวมค่าใช้จ่ายทั้งหมด **</b>	<b>92,329.13</b>	<b>0.9966</b>

หมายเหตุ \* ค่าใช้จ่ายอื่น ๆ ที่แต่ละรายการ ไม่เกินร้อยละ 0.01

\*\* ได้รวมภาษีมูลค่าเพิ่มไว้ด้วย (ถ้ามี)

กองทุนเปิด ยูไนเต็ท โกลบอล อินคัม สตราทีจิค บอนด์ ฟันด์

ณ วันที่ 31 มกราคม 2564

รายละเอียดการลงทุน การกู้ยืมเงินและการก่อภาระผูกพัน

	มูลค่าตามราคาตลาด	%NAV
<b>หลักทรัพย์หรือทรัพย์สินในประเทศ</b>		
<b>เงินฝาก</b>	<b>260,412,148.84</b>	<b>2.84</b>
ธนาคาร กสิกรไทย จำกัด (มหาชน)	260,401,561.22	2.84
ธนาคาร กสิกรไทย จำกัด (มหาชน) (USD)	10,587.62	0.00
<b>อื่นๆ</b>	<b>-104,110,562.99</b>	<b>-1.14</b>
ทรัพย์สินอื่น	22,130,057.17	0.24
หนี้สินอื่น	-126,240,620.16	-1.38
<b>หลักทรัพย์หรือทรัพย์สินประเทศ IRELAND</b>		
<b>หุ้นสามัญ</b>	<b>8,868,352,312.09</b>	<b>96.83</b>
ไม่จดทะเบียนในตลาดหลักทรัพย์ฯ	8,868,352,312.09	96.83
หน่วยลงทุน	8,868,352,312.09	96.83
PIMCO GIS-INCOME Fund (Class I) (IE00B87KCF77)	8,868,352,312.09	96.83
<b>หลักทรัพย์หรือทรัพย์สินสัญญาซื้อขายล่วงหน้า</b>		
<b>สัญญาที่อ้างอิงกับอัตราแลกเปลี่ยน</b>	<b>134,190,841.29</b>	<b>1.47</b>
สัญญาฟอว์เวิร์ด	134,190,841.29	1.47
<b>มูลค่าทรัพย์สินสุทธิ</b>	<b>9,158,844,739.23</b>	<b>100.00</b>

**คำอธิบายการจัดอันดับตราสารของสถาบันจัดอันดับความน่าเชื่อถือ**

- AAA เป็นอันดับที่สูงที่สุด แสดงถึงระดับความเสี่ยงจากการลงทุนที่ต่ำที่สุด มีความสามารถสูงสุดในการชำระเงินต้นและดอกเบี้ยตามกำหนดเวลา แทบจะไม่ได้รับผลกระทบจากการเปลี่ยนแปลงของธุรกิจ เศรษฐกิจ และปัจจัยภายนอกอื่น
- AA ตราสารหนี้ที่มีระดับความเสี่ยงจากการลงทุนที่ต่ำมาก
- A ตราสารหนี้ที่มีระดับความเสี่ยงจากการลงทุนที่ต่ำ
- BBB ตราสารหนี้ที่มีระดับความเสี่ยงจากการลงทุนปานกลาง
- BB ตราสารหนี้ที่มีระดับความเสี่ยงจากการลงทุนสูง
- B ตราสารหนี้ที่มีระดับความเสี่ยงจากการลงทุนสูงมาก
- C ตราสารหนี้ที่มีระดับความเสี่ยงที่สูงที่สุด ที่จะไม่ได้รับคืนเงินต้นและดอกเบี้ยตามกำหนดเวลาการเปลี่ยนแปลงของธุรกิจ เศรษฐกิจ และปัจจัยภายนอกอื่นๆ จะส่งผลต่อความสามารถในการชำระคืนเงินต้นและดอกเบี้ยอย่างมีนัยสำคัญ
- D ตราสารหนี้ที่ไม่สามารถชำระเงินต้นและดอกเบี้ยได้ (Default)

รายละเอียดตัวตราสารและอันดับความน่าเชื่อถือของตราสารทุกตัว  
 กองทุนเปิด ยูไนเต็ด โกลบอล อินคัม สตราทีจิค บอนด์ ฟันด์  
 ณ วันที่ 31 มกราคม 2564

รายละเอียดการลงทุนในสัญญาซื้อขายล่วงหน้า

ประเภทสัญญา	คู่สัญญา	อันดับความ น่าเชื่อถือ	วัตถุประสงค์	มูลค่าตาม ราคาตลาด	%NAV	วันครบกำหนด	กำไร/ขาดทุน
สัญญาที่อ้างอิงกับอัตราแลกเปลี่ยน							
สัญญาฟอว์เวิร์ด	ธนาคารเกียรตินาตินัทธ จำกัด (มหาชน)	A-	ป้องกันความเสี่ยง	-604,440.00	-0.01	18/06/2564	-604,440.00
	ธนาคาร กสิกรไทย จำกัด (มหาชน)	AA+	ป้องกันความเสี่ยง	73,132,522.74	0.80	19/02/2564	73,132,522.74
	ธนาคารกรุงศรีอยุธยา จำกัด (มหาชน)	AAA	ป้องกันความเสี่ยง	55,661,428.54	0.61	19/03/2564	55,661,428.54
	ธนาคารไทยพาณิชย์ จำกัด (มหาชน)	AA+	ป้องกันความเสี่ยง	7,140,920.94	0.08	15/05/2564	7,140,920.94
	ธนาคารไทยพาณิชย์ จำกัด (มหาชน)	AA+	ป้องกันความเสี่ยง	-549,655.00	-0.01	15/05/2564	-549,655.00
	ธนาคารไทยพาณิชย์ จำกัด (มหาชน)	AA+	ป้องกันความเสี่ยง	-1,146,537.93	-0.01	18/06/2564	-1,146,537.93
	ธนาคาร ซีไอเอ็มบี ไทย จำกัด (มหาชน)	AA	ป้องกันความเสี่ยง	556,602.00	0.01	18/06/2564	556,602.00

ข้อมูลอัตราส่วนหมุนเวียนการลงทุนของกองทุนรวม (PTR)  
กองทุนเปิด ยูไนเต็ด โกลบอล อินคัม สตราทีจิค บอนด์ ฟันด์  
ตั้งแต่วันที่ 1 กุมภาพันธ์ 2563 ถึงวันที่ 31 มกราคม 2564

17.28%

อันดับความน่าเชื่อถือของธนาคารหรือสถาบันการเงิน  
กองทุนเปิด ยูไนเต็ด โกลบอล อินคัม สตราทีจิค บอนด์ ฟันด์

ณ วันที่ 31 มกราคม 2564

เงินฝากธนาคาร	อันดับความน่าเชื่อถือโดยสถาบัน ในต่างประเทศ	อันดับความน่าเชื่อถือโดย สถาบันในประเทศ
- ไม่มี -	-	-



## การรับผลประโยชน์ตอบแทนเนื่องจากการที่ใช้บริการบุคคลอื่น ๆ

ลำดับ	บริษัทที่ให้ผลประโยชน์	ผลประโยชน์ที่ได้รับ	เหตุผลในการรับ ผลประโยชน์
-ไม่มี-	-	-	-

## รายชื่อบุคคลที่เกี่ยวข้องกับการทำธุรกรรมของกองทุนรวม

ตั้งแต่วันที่ 1 กุมภาพันธ์ 2563 ถึงวันที่ 31 มกราคม 2564

### รายชื่อบุคคลที่เกี่ยวข้อง

ไม่มีรายชื่อบุคคลที่เกี่ยวข้องกับการทำธุรกรรมของกองทุนรวม

หมายเหตุ :

ผู้ลงทุนสามารถตรวจสอบรายละเอียดการทำธุรกรรมกับบุคคลที่เกี่ยวข้องกับกองทุนรวมได้ที่  
บริษัทจัดการโดยตรง หรือที่ Website ของบริษัทจัดการที่ <http://www.uobam.co.th>  
หรือที่ Website ของสำนักงานคณะกรรมการ ก.ล.ต. ที่ <http://www.sec.or.th>

ข้อมูลการลงทุน และเหตุผลในกรณีที่การลงทุนไม่เป็นไปตามนโยบายการลงทุน

กองทุนเปิด ยูไนเต็ด โกลบอล อินคัม สตราทีจิค บอนด์ ฟันด์

ในรอบปีบัญชีระหว่างวันที่ 1 กุมภาพันธ์ 2563 ถึงวันที่ 31 มกราคม 2564

วันที่	ชื่อหลักทรัพย์	อัตราส่วน ณ สิ้นวัน (%NAV)	อัตราส่วนตามโครงการ (%NAV)	สาเหตุ	การดำเนินการ
-	-ไม่มี-	-	-	-	-

ข้อมูลการใช้สิทธิออกเสียงในที่ประชุมผู้ถือหุ้น  
ในนามกองทุนรวมของรอบปีปฏิทินล่าสุด

ผู้ลงทุนสามารถตรวจสอบรายละเอียดแนวทางการใช้สิทธิออกเสียงได้ที่  
Website ของบริษัทจัดการ <http://www.uobam.co.th>

ข้อมูลการถือหน่วยลงทุนเกิน 1 ใน 3  
กองทุนเปิด ยูไนเต็ด โกลบอล อินคัม สตราทีจิค บอนด์ ฟันด์  
ณ วันที่ 29 มกราคม 2564

- ไม่มี -

หมายเหตุ :

ผู้ลงทุนสามารถตรวจสอบข้อมูลการถือหน่วยลงทุนเกิน 1 ใน 3 ได้ที่ website ของบริษัทจัดการ [http:// www.uobam.co.th](http://www.uobam.co.th)

## การแก้ไขข้อผูกพัน

กองทุนเปิด ยูไนเต็ท โกลบอล อินคัม สตราทีจิค บอนด์ ฟันด์

สำหรับระยะเวลา ตั้งแต่วันที่ 1 กุมภาพันธ์ 2563 ถึงวันที่ 31 มกราคม 2564

เรื่องที่แก้ไข	เหตุผลที่แก้ไข	วันที่ได้รับ ความเห็นชอบ	วันที่มีผล ใช้บังคับ
สิทธิหน้าที่และความรับผิดชอบของผู้ถือหน่วยลงทุน (ยกเลิกข้อจำกัดการถือหน่วยลงทุน)	แก้ไขตามประกาศ ทน.57/2563 ทน.62/2563 สธ.53/2563	11 มกราคม 2564	12 มกราคม 2564
การจัดทำทะเบียนหน่วยลงทุน การโอนหน่วยลงทุน และ ข้อจำกัดในการโอนหน่วยลงทุน (ยกเลิกข้อจำกัดการถือหน่วยลงทุน)	แก้ไขตามประกาศ ทน.62/2563	11 มกราคม 2564	12 มกราคม 2564
ข้อจำกัดการถือหน่วยลงทุน (ยกเลิกข้อจำกัดการถือหน่วยลงทุน)	แก้ไขตามประกาศ ทน.57/2563 ทน.62/2563	11 มกราคม 2564	12 มกราคม 2564
การเลิกโครงการจัดการกองทุนรวม (ยกเลิกข้อจำกัดการถือหน่วยลงทุน)	แก้ไขตามประกาศ ทน.59/2563 ทน.60/2563 สน.21/2562 สน.9/2563	11 มกราคม 2564	12 มกราคม 2564

กองทุนเปิด ยูไนเต็ด โกลบอล อินคัม สตราทีจิค บอนด์ ฟันด์  
งบการเงินและรายงานของผู้สอบบัญชีรับอนุญาต  
สำหรับปีสิ้นสุดวันที่ 31 มกราคม 2564

## รายงานของผู้สอบบัญชีรับอนุญาต

เสนอ ผู้ถือหุ้นหน่วยลงทุนของกองทุนเปิด ยูไนเต็ด โกลบอล อินคัม สตราทีจิก บอนด์ ฟันด์

### ความเห็น

ข้าพเจ้าได้ตรวจสอบงบการเงินของกองทุนเปิด ยูไนเต็ด โกลบอล อินคัม สตราทีจิก บอนด์ ฟันด์ (“กองทุน”) ซึ่งประกอบด้วย งบแสดงฐานะการเงิน และงบประกอบรายละเอียดเงินลงทุน ณ วันที่ 31 มกราคม 2564 งบกำไรขาดทุน เบ็ดเสร็จ และงบแสดงการเปลี่ยนแปลงสินทรัพย์สุทธิสำหรับปีสิ้นสุดวันเดียวกัน และหมายเหตุประกอบงบการเงิน รวมถึงสรุปนโยบายการบัญชีที่สำคัญ

ข้าพเจ้าเห็นว่า งบการเงินข้างต้นนี้แสดงฐานะการเงินของกองทุนเปิด ยูไนเต็ด โกลบอล อินคัม สตราทีจิก บอนด์ ฟันด์ ณ วันที่ 31 มกราคม 2564 ผลการดำเนินงาน และการเปลี่ยนแปลงสินทรัพย์สุทธิสำหรับปีสิ้นสุดวันเดียวกัน โดยถูกต้องตามที่ควรในสาระสำคัญตามแนวปฏิบัติทางบัญชีสำหรับกองทุนรวมและกองทุนสำรองเลี้ยงชีพ ที่สมาคมบริษัทจัดการลงทุนกำหนดโดยได้รับความเห็นชอบจากสำนักงานคณะกรรมการกำกับหลักทรัพย์และตลาดหลักทรัพย์

### เกณฑ์ในการแสดงความเห็น

ข้าพเจ้าได้ปฏิบัติตามตรวจสอบตามมาตรฐานการสอบบัญชี ความรับผิดชอบของข้าพเจ้าได้กล่าวไว้ในวรรคความรับผิดชอบของผู้สอบบัญชีต่อการตรวจสอบงบการเงินในรายงานของข้าพเจ้า ข้าพเจ้ามีความเป็นอิสระจากกองทุนตามข้อกำหนดจรรยาบรรณของผู้ประกอบวิชาชีพบัญชีที่กำหนดโดยสภาวิชาชีพบัญชี ในส่วนที่เกี่ยวข้องกับการตรวจสอบงบการเงิน และข้าพเจ้าได้ปฏิบัติตามความรับผิดชอบด้านจรรยาบรรณอื่นๆ ซึ่งเป็นไปตามข้อกำหนดเหล่านี้ ข้าพเจ้าเชื่อว่าหลักฐานการสอบบัญชีที่ข้าพเจ้าได้รับเพียงพอและเหมาะสมเพื่อใช้เป็นเกณฑ์ในการแสดงความเห็นของข้าพเจ้า

### ข้อมูลอื่น

ผู้บริหารเป็นผู้รับผิดชอบต่อข้อมูลอื่น ข้อมูลอื่นประกอบด้วย ข้อมูลซึ่งรวมอยู่ในรายงานประจำปี แต่ไม่รวมถึงงบการเงิน และรายงานของผู้สอบบัญชีที่อยู่ในรายงานประจำปีนั้น ข้าพเจ้าคาดว่าข้าพเจ้าจะได้รับรายงานประจำปีภายหลังจากวันที่ในรายงานของผู้สอบบัญชี

ความเห็นของข้าพเจ้าต่อบริษัทไม่ครอบคลุมถึงข้อมูลอื่น และข้าพเจ้าไม่ได้ให้ความเชื่อมั่นต่อข้อมูลอื่น

ความรับผิดชอบของข้าพเจ้าที่เกี่ยวข้องกับการตรวจสอบงบการเงินคือ การอ่านและพิจารณาว่าข้อมูลอื่นมีความขัดแย้งที่มีสาระสำคัญกับงบการเงินหรือกับความรู้ที่ได้รับจากการตรวจสอบของข้าพเจ้า หรือปรากฏว่าข้อมูลอื่นมีการแสดงข้อมูลที่ขัดต่อข้อเท็จจริงอันเป็นสาระสำคัญหรือไม่

เมื่อข้าพเจ้าได้อ่านรายงานประจำปี หากข้าพเจ้าสรุปได้ว่าการแสดงข้อมูลที่ขัดต่อข้อเท็จจริงอันเป็นสาระสำคัญ ข้าพเจ้าต้องสื่อสารเรื่องดังกล่าวกับผู้บริหารเพื่อให้ผู้บริหารดำเนินการแก้ไขข้อมูลที่แสดงขัดต่อข้อเท็จจริง



## ความรับผิดชอบของผู้บริหารต่องบการเงิน

ผู้บริหารมีหน้าที่รับผิดชอบในการจัดทำและนำเสนองบการเงินเหล่านี้ โดยถูกต้องตามที่ควรตามแนวปฏิบัติทางบัญชีสำหรับกองทุนรวมและกองทุนสำรองเลี้ยงชีพ ที่สมาคมบริษัทจัดการลงทุนกำหนด โดยได้รับความเห็นชอบจากสำนักงานคณะกรรมการกำกับหลักทรัพย์และตลาดหลักทรัพย์ และรับผิดชอบเกี่ยวกับการควบคุมภายในที่ผู้บริหารพิจารณาว่าเป็น เพื่อให้สามารถจัดทำงบการเงินที่ปราศจากการแสดงข้อมูลที่ขัดต่อข้อเท็จจริงอันเป็นสาระสำคัญไม่ว่าจะเกิดจากการทุจริตหรือข้อผิดพลาด

ในการจัดทำงบการเงิน ผู้บริหารรับผิดชอบในการประเมินความสามารถของกองทุนในการดำเนินงานต่อเนื่อง การเปิดเผยเรื่องที่เกี่ยวข้องกับการดำเนินงานต่อเนื่อง (ตามความเหมาะสม) และการใช้เกณฑ์การบัญชีสำหรับการดำเนินงานต่อเนื่องเว้นแต่ผู้บริหารมีความตั้งใจที่จะเลิกกองทุนหรือหยุดดำเนินงานหรือไม่สามารถดำเนินงานต่อเนื่องต่อไปได้

## ความรับผิดชอบของผู้สอบบัญชีต่อการตรวจสอบงบการเงิน


การตรวจสอบของข้าพเจ้ามีวัตถุประสงค์เพื่อให้ได้ความเชื่อมั่นอย่างสมเหตุสมผลว่างบการเงิน โดยรวมปราศจากการแสดงข้อมูลที่ขัดต่อข้อเท็จจริงอันเป็นสาระสำคัญหรือไม่ ไม่ว่าจะเกิดจากการทุจริตหรือข้อผิดพลาด และเสนอรายงานของผู้สอบบัญชีซึ่งรวมความเห็นของข้าพเจ้าอยู่ด้วย ความเชื่อมั่นอย่างสมเหตุสมผลคือความเชื่อมั่นในระดับสูงแต่ไม่ได้เป็นการรับประกันว่าการปฏิบัติงานตรวจสอบตามมาตรฐานการสอบบัญชีจะสามารถตรวจพบข้อมูลที่ขัดต่อข้อเท็จจริงอันเป็นสาระสำคัญที่มีอยู่ได้เสมอไป ข้อมูลที่ขัดต่อข้อเท็จจริงอาจเกิดจากการทุจริตหรือข้อผิดพลาดและถือว่ามีสาระสำคัญเมื่อคาดการณ์ได้อย่างสมเหตุสมผลว่ารายการที่ขัดต่อข้อเท็จจริงแต่ละรายการหรือทุกรายการรวมกันจะมีผลต่อการตัดสินใจทางเศรษฐกิจของผู้ใช้งบการเงินจากการใช้งบการเงินเหล่านี้

ในการตรวจสอบของข้าพเจ้าตามมาตรฐานการสอบบัญชี ข้าพเจ้าได้ใช้ดุลยพินิจและการสังเกตและสงสัยเยี่ยงผู้ประกอบวิชาชีพตลอดการตรวจสอบ การปฏิบัติงานของข้าพเจ้ารวมถึง

- ระบุและประเมินความเสี่ยงจากการแสดงข้อมูลที่ขัดต่อข้อเท็จจริงอันเป็นสาระสำคัญในงบการเงินไม่ว่าจะเกิดจากการทุจริตหรือข้อผิดพลาด ออกแบบและปฏิบัติงานตามวิธีการตรวจสอบเพื่อตอบสนองต่อความเสี่ยงเหล่านั้น และได้หลักฐานการสอบบัญชีที่เพียงพอและเหมาะสมเพื่อเป็นเกณฑ์ในการแสดงความเห็นของข้าพเจ้า ความเสี่ยงที่ไม่พบข้อมูลที่ขัดต่อข้อเท็จจริงอันเป็นสาระสำคัญซึ่งเป็นผลมาจากการทุจริตจะสูงกว่าความเสี่ยงที่เกิดจากข้อผิดพลาดเนื่องจากการทุจริตอาจเกี่ยวกับการสมรู้ร่วมคิด การปลอมแปลงเอกสารหลักฐาน การตั้งใจละเว้นการแสดงผลการแสดงผลข้อมูลที่ไม่ตรงตามข้อเท็จจริงหรือการแทรกแซงการควบคุมภายใน
- ทำความเข้าใจในระบบการควบคุมภายในที่เกี่ยวข้องกับการตรวจสอบ เพื่อออกแบบวิธีการตรวจสอบที่เหมาะสมกับสถานการณ์ แต่ไม่ใช่เพื่อวัตถุประสงค์ในการแสดงความเห็นต่อความมีประสิทธิภาพของการควบคุมภายในของกองทุน
- ประเมินความเหมาะสมของนโยบายการบัญชีที่ผู้บริหารใช้และความสมเหตุสมผลของประมาณการทางบัญชีและการเปิดเผยข้อมูลที่เกี่ยวข้องซึ่งจัดทำขึ้น โดยผู้บริหาร

- สรุปเกี่ยวกับความเหมาะสมของการใช้เกณฑ์การบัญชีสำหรับการดำเนินงานต่อเนื่องของผู้บริหารและจากหลักฐานการสอบบัญชีที่ได้รับ สรุปว่ามีความไม่แน่นอนที่มีสาระสำคัญที่เกี่ยวกับเหตุการณ์หรือสถานการณ์ที่อาจเป็นเหตุให้เกิดข้อสงสัยอย่างมีนัยสำคัญต่อความสามารถของกองทุนในการดำเนินงานต่อเนื่องหรือไม่ ถ้าข้าพเจ้าได้ข้อสรุปว่ามีความไม่แน่นอนที่มีสาระสำคัญ ข้าพเจ้าต้องกล่าวไว้ในรายงานของผู้สอบบัญชีของข้าพเจ้าโดยให้ข้อสังเกตถึงการเปิดเผยข้อมูลในงบการเงินที่เกี่ยวข้อง หรือถ้าการเปิดเผยดังกล่าวไม่เพียงพอ ความเห็นของข้าพเจ้าจะเปลี่ยนแปลงไป ข้อสรุปของข้าพเจ้าขึ้นอยู่กับหลักฐานการสอบบัญชีที่ได้รับจนถึงวันที่ในรายงานของผู้สอบบัญชีของข้าพเจ้า อย่างไรก็ตาม เหตุการณ์หรือสถานการณ์ในอนาคตอาจเป็นเหตุให้กองทุนต้องหยุดการดำเนินงานต่อเนื่อง
- ประเมินการนำเสนอ โครงสร้างและเนื้อหาของงบการเงิน โดยรวม รวมถึงการเปิดเผยข้อมูลว่างบการเงินแสดงรายการและเหตุการณ์ในรูปแบบที่ทำให้มีการนำเสนอข้อมูล โดยถูกต้องตามที่ควรหรือไม่

ข้าพเจ้าได้สื่อสารกับผู้บริหารในเรื่องต่างๆ ที่สำคัญ ซึ่งรวมถึงขอบเขตและช่วงเวลาของการตรวจสอบตามที่ได้วางแผนไว้ ประเด็นที่มีนัยสำคัญที่พบจากการตรวจสอบรวมถึงข้อบกพร่องที่มีนัยสำคัญในระบบการควบคุมภายในหากข้าพเจ้าได้พบในระหว่างการตรวจสอบของข้าพเจ้า



(นายเทอดทอง เทพมังกร)

ผู้สอบบัญชีรับอนุญาต เลขทะเบียน 3787

บริษัท พีวี ออดิท จำกัด

กรุงเทพฯ 15 มีนาคม 2564

กองทุนเปิด ยูไนเต็ด โกลบอล อินคัม สตราทีจิก บอนด์ ฟันด์

งบแสดงฐานะการเงิน

ณ วันที่ 31 มกราคม 2564

	หมายเหตุ	บาท	
		2564	2563
สินทรัพย์	8		
เงินลงทุนแสดงด้วยมูลค่ายุติธรรม	3, 4	8,868,352,312.09	11,442,466,417.45
เงินฝากธนาคาร		260,377,652.02	284,428,096.76
ลูกหนี้			
จากดอกเบี้ย		34,496.82	74,364.74
จากการขายหน่วยลงทุน		22,130,057.17	13,307,525.92
ลูกหนี้จากสัญญาอนุพันธ์	3, 6	136,491,474.22	1,852,061.43
รวมสินทรัพย์		9,287,385,992.32	11,742,128,466.30
หนี้สิน	8		
เจ้าหนี้จากการรับซื้อคืนหน่วยลงทุน		117,897,390.45	9,127,045.66
เจ้าหนี้จากสัญญาอนุพันธ์	3, 5, 6	2,300,632.93	287,472,245.47
ค่าใช้จ่ายค้างจ่าย	5	7,846,363.70	9,521,801.57
ภาษีเงินได้ค้างจ่าย		5,174.52	11,154.71
หนี้สินอื่น	5	491,691.49	530,813.02
รวมหนี้สิน		128,541,253.09	306,663,060.43
สินทรัพย์สุทธิ		9,158,844,739.23	11,435,465,405.87
สินทรัพย์สุทธิ:			
ทุนที่ได้รับจากผู้ถือหน่วยลงทุน		7,981,134,639.84	10,358,955,277.96
กำไรสะสม			
บัญชีปรับสมดุล		186,038,249.43	196,308,944.25
กำไรสะสมจากการดำเนินงาน		991,671,849.96	880,201,183.66
สินทรัพย์สุทธิ	7	9,158,844,739.23	11,435,465,405.87

กองทุนเปิด ยูไนเท็ด โกลบอล อินคัม สตราทีจิก บอนด์ ฟันด์

งบประกอบรายละเอียดเงินลงทุน

ณ วันที่ 31 มกราคม 2564

<u>ชื่อหลักทรัพย์</u>	<u>จำนวนหน่วย</u>	<u>มูลค่ายุติธรรม</u> (บาท)	<u>ร้อยละของ</u> <u>มูลค่าเงินลงทุน</u>
<b>เงินลงทุนในกองทุนรวมในต่างประเทศ</b>			
<b>หน่วยลงทุน</b>			
PIMCO GIS Income Fund - Class I *	17,720,242.519	8,868,352,312.09	100.00
<b>รวมเงินลงทุน (ราคาทุน 8,405,639,955.50 บาท)</b>		<b>8,868,352,312.09</b>	<b>100.00</b>

\* กองทุน PIMCO GIS Income Fund - Class I มีวัตถุประสงค์หลักเพื่อสร้างกระแสรายได้ในระดับสูงโดยการ  
บริหารการลงทุนอย่างรอบคอบ และมีวัตถุประสงค์ในการสร้างการเติบโตของเงินลงทุนในระยะยาว กองทุนมี  
หลักการสำคัญในการกระจายการลงทุนไปในตราสารหนี้ประเภทต่างๆ ทั้งภาครัฐและเอกชนทั่วโลกอย่างน้อย 2  
ใน 3 ของมูลค่าทรัพย์สิน

กองทุนเปิด ยูไนเต็ด โกลบอล อินคัม สตราทีจิค บอนด์ ฟันด์  
 งบประกอบรายละเอียดเงินลงทุน  
 ณ วันที่ 31 มกราคม 2563

<u>ชื่อหลักทรัพย์</u>	<u>จำนวนหน่วย</u>	<u>มูลค่ายุติธรรม</u> (บาท)	<u>ร้อยละของ</u> <u>มูลค่าเงินลงทุน</u>
<b>เงินลงทุนในกองทุนรวมในต่างประเทศ</b>			
<b>หน่วยลงทุน</b>			
PIMCO GIS Income Fund - Class I *	23,418,145.268	11,442,466,417.45	100.00
<b>รวมเงินลงทุน (ราคาทุน 11,037,649,475.10 บาท)</b>		<b>11,442,466,417.45</b>	<b>100.00</b>

\* กองทุน PIMCO GIS Income Fund - Class I มีวัตถุประสงค์หลักเพื่อสร้างกระแสรายได้ในระดับสูงโดยการบริหารการลงทุนอย่างรอบคอบ และมีวัตถุประสงค์ในการสร้างการเติบโตของเงินลงทุนในระยะยาว กองทุนมีหลักการสำคัญในการกระจายการลงทุนไปในตราสารหนี้ประเภทต่างๆ ทั้งภาครัฐและเอกชนทั่วโลกอย่างน้อย 2 ใน 3 ของมูลค่าทรัพย์สิน

กองทุนเปิด ยูไนเต็ด โกลบอล อินคัม สตราทีจิก บอนด์ ฟันด์

งบกำไรขาดทุนเบ็ดเสร็จ

สำหรับปีสิ้นสุดวันที่ 31 มกราคม 2564

	หมายเหตุ	บาท	
		2564	2563
รายได้	3		
รายได้ดอกเบี้ย	5	342,486.92	517,229.85
รวมรายได้		342,486.92	517,229.85
ค่าใช้จ่าย	3		
ค่าธรรมเนียมการจัดการ	5	74,348,891.44	96,258,732.69
ค่าธรรมเนียมผู้ดูแลผลประโยชน์		2,973,955.60	3,850,349.42
ค่าธรรมเนียมนายทะเบียน	5	14,869,778.27	19,251,746.56
ค่าธรรมเนียมวิชาชีพ		76,200.00	76,300.00
ค่าใช้จ่ายอื่น		60,300.00	44,600.00
รวมค่าใช้จ่าย		92,329,125.31	119,481,728.67
ขาดทุนสุทธิ		(91,986,638.39)	(118,964,498.82)
รายการกำไร(ขาดทุน)สุทธิจากเงินลงทุน	3		
รายการขาดทุนสุทธิที่เกิดขึ้นจากเงินลงทุน		(30,697,171.72)	(24,313,148.25)
รายการกำไรสุทธิที่ยังไม่เกิดขึ้นจากเงินลงทุน		57,895,414.24	821,176,867.64
รายการกำไร(ขาดทุน)สุทธิที่เกิดขึ้นจากสัญญาอนุพันธ์		(257,138,429.63)	617,200,207.02
รายการกำไร(ขาดทุน)สุทธิที่ยังไม่เกิดขึ้นจากสัญญาอนุพันธ์	6, 8	419,811,025.33	(665,271,245.30)
รายการกำไร(ขาดทุน)สุทธิจากอัตราแลกเปลี่ยนเงินตราต่างประเทศ		13,637,621.27	(3,176,123.73)
รวมรายการกำไรสุทธิจากเงินลงทุนที่เกิดขึ้นและที่ยังไม่เกิดขึ้น		203,508,459.49	745,616,557.38
การเพิ่มขึ้นในสินทรัพย์สุทธิจากการดำเนินงานก่อนภาษีเงินได้		111,521,821.10	626,652,058.56
หัก ภาษีเงินได้	3	(51,154.80)	(31,922.44)
การเพิ่มขึ้นในสินทรัพย์สุทธิจากการดำเนินงานหลังหักภาษีเงินได้	7	111,470,666.30	626,620,136.12

กองทุนเปิด ยูไนเต็ด โกลบอล อินคัม สตราทีจิก บอนด์ ฟันด์  
 งบแสดงการเปลี่ยนแปลงสินทรัพย์สุทธิ  
 สำหรับปีสิ้นสุดวันที่ 31 มกราคม 2564

	บาท	
	2564	2563
การเพิ่มขึ้น(ลดลง)สุทธิของสินทรัพย์สุทธิจาก		
การดำเนินงาน	111,470,666.30	626,620,136.12
การเพิ่มขึ้นของทุนที่ได้รับจากผู้ถือหน่วยลงทุนในระหว่างปี	6,054,829,951.22	6,158,543,462.45
การลดลงของทุนที่ได้รับจากผู้ถือหน่วยลงทุนในระหว่างปี	(8,442,921,284.16)	(8,343,428,185.96)
การลดลงของสินทรัพย์สุทธิในระหว่างปี	(2,276,620,666.64)	(1,558,264,587.39)
สินทรัพย์สุทธิ ณ วันต้นปี	11,435,465,405.87	12,993,729,993.26
สินทรัพย์สุทธิ ณ วันปลายปี	9,158,844,739.23	11,435,465,405.87
	หน่วย	
<u>การเปลี่ยนแปลงของจำนวนหน่วยลงทุน</u>		
(มูลค่าหน่วยละ 10 บาท)		
หน่วยลงทุน ณ วันต้นปี	1,035,895,527.7960	1,241,751,714.2770
<u>บวก</u> : หน่วยลงทุนที่ขายในระหว่างปี	555,112,217.6626	570,479,411.0942
<u>หัก</u> : หน่วยลงทุนที่รับซื้อคืนในระหว่างปี	(792,894,281.4749)	(776,335,597.5752)
หน่วยลงทุน ณ วันปลายปี	798,113,463.9837	1,035,895,527.7960

## กองทุนเปิด ยูไนเต็ด โกลบอล อินคัม สตราทีจิก บอนด์ ฟันด์

### หมายเหตุประกอบงบการเงิน

สำหรับปีสิ้นสุดวันที่ 31 มกราคม 2564

#### 1. ข้อมูลทั่วไป

กองทุนเปิด ยูไนเต็ด โกลบอล อินคัม สตราทีจิก บอนด์ ฟันด์ (“กองทุน”) จัดทะเบียนเป็นกองทุนร่วมกับสำนักงานคณะกรรมการกำกับหลักทรัพย์และตลาดหลักทรัพย์ (“ก.ล.ต.”) เมื่อวันที่ 9 กุมภาพันธ์ 2560 ปัจจุบันกองทุนมีจำนวนเงินทุนจดทะเบียน 30,000 ล้านบาท (แบ่งเป็น 3,000 ล้านหน่วยลงทุน มูลค่าหน่วยลงทุนละ 10 บาท) โดยมีบริษัทหลักทรัพย์จัดการกองทุน ยูโอบี (ประเทศไทย) จำกัด (“บริษัทจัดการ”) เป็นผู้จัดการกองทุนและนายทะเบียนหน่วยลงทุน และธนาคารกสิกรไทย จำกัด (มหาชน) เป็นผู้ดูแลผลประโยชน์

กองทุนเป็นกองทุนรวมประเภทรับซื้อคืนหน่วยลงทุน โดยไม่กำหนดระยะเวลาสิ้นสุดของกองทุน ที่มีการแบ่งชนิดของหน่วยลงทุนเป็น 3 ชนิด ได้แก่

1. หน่วยลงทุนชนิดรับซื้อคืนหน่วยลงทุนอัตโนมัติ เหมาะสำหรับผู้ลงทุนประเภทบุคคลธรรมดา เพื่อเปิดโอกาสให้ผู้ลงทุนรับรายได้สม่ำเสมอจากการขายคืนหน่วยลงทุนอัตโนมัติ
2. หน่วยลงทุนชนิดรับซื้อคืนหน่วยลงทุนแบบปกติ เหมาะสำหรับผู้ลงทุนประเภทบุคคลธรรมดา เพื่อเปิดโอกาสให้ผู้ลงทุนรับรายได้จากส่วนต่างจากการลงทุน (Capital gain) และสะสมผลประโยชน์จากการลงทุน (Total return)
3. หน่วยลงทุนชนิดเพื่อการออม เหมาะสำหรับผู้ลงทุนที่ต้องการสิทธิประโยชน์ทางภาษีเพื่อส่งเสริมการออมระยะยาวของผู้ลงทุน

กองทุนมีนโยบายการลงทุนโดยเน้นการลงทุนในหน่วยลงทุนของกองทุนในต่างประเทศ ชื่อกองทุน PIMCO GIS Income Fund - Class I ที่จดทะเบียนในประเทศไอร์แลนด์ คิดเป็นอัตราเฉลี่ยต่อปีไม่น้อยกว่าร้อยละ 80 ของมูลค่าสินทรัพย์สุทธิของกองทุน โดยกองทุนดังกล่าวบริหารจัดการโดย PIMCO Global Advisors (Ireland) Limited ทั้งนี้กองทุนอาจจะเข้าทำสัญญาซื้อขายล่วงหน้า (Derivatives) ซึ่งมีวัตถุประสงค์เพื่อป้องกันความเสี่ยง (Hedging) จากอัตราแลกเปลี่ยนเงินตราต่างประเทศ

เมื่อวันที่ 27 พฤศจิกายน 2563 ก.ล.ต. เห็นชอบให้กองทุนแก้ไขเพิ่มเติมโครงการในการแบ่งชนิดหน่วยลงทุนเป็น 3 ชนิด กองทุนมีนโยบายไม่จ่ายเงินปันผลให้ผู้ถือหน่วยลงทุน

#### 2. เกณฑ์การจัดทำงบการเงิน

ในปีปัจจุบันงบการเงินนี้ได้จัดทำขึ้นตามแนวปฏิบัติทางบัญชีสำหรับกองทุนรวมและกองทุนสำรองเลี้ยงชีพที่สมาคมบริษัทจัดการลงทุนกำหนด โดยได้รับความเห็นชอบจาก ก.ล.ต. (“แนวปฏิบัติทางบัญชี”) ส่วนเรื่องที่ว่าแนวปฏิบัติทางบัญชีไม่ได้กำหนดไว้ กองทุนปฏิบัติตามมาตรฐานการรายงานทางการเงินที่ออกโดยสภาวิชาชีพบัญชี ซึ่งในการใช้แนวปฏิบัติทางบัญชีเป็นครั้งแรก กองทุนได้ใช้วิธีเปลี่ยนทันทีเป็นต้นไป ดังนั้นกองทุนจึงไม่ปรับปรุงงบการเงินที่นำเสนอในปีก่อน ซึ่งเดิมจัดทำขึ้นตามหลักเกณฑ์และรูปแบบที่กำหนดในมาตรฐานการบัญชีฉบับที่ 106 เรื่อง “การบัญชีสำหรับกิจการที่ดำเนินธุรกิจเฉพาะด้านการลงทุน”



อย่างไรก็ตาม การนำแนวปฏิบัติทางบัญชีมาถือปฏิบัติในปัจจุบัน ไม่มีผลกระทบอย่างเป็นทางการเงินของกองทุน

งบการเงินสำหรับปีสิ้นสุดวันที่ 31 มกราคม 2563 ได้ถูกจัดประเภทรายการใหม่ เพื่อให้สอดคล้องกับงบการเงินสำหรับปีสิ้นสุดวันที่ 31 มกราคม 2564

งบการเงินของกองทุนได้จัดทำเป็นภาษาไทย และมีหน่วยเงินตราเป็นบาท ซึ่งการจัดทำงบการเงินดังกล่าวเป็นไปตามวัตถุประสงค์ของการจัดทำรายงานในประเทศ ดังนั้นเพื่อความสะดวกของผู้อ่านงบการเงินที่ไม่คุ้นเคยกับภาษาไทย กองทุนได้จัดทำงบการเงินฉบับภาษาอังกฤษขึ้น โดยแปลจากงบการเงินฉบับภาษาไทย

### 3. สรุปนโยบายการบัญชีที่สำคัญ

#### เงินลงทุน

เงินลงทุนจะรับรู้เป็นสินทรัพย์ด้วยมูลค่ายุติธรรม ณ วันที่กองทุนมีสิทธิในเงินลงทุน

- เงินลงทุนในกองทุนรวมที่เสนอขายในต่างประเทศ แสดงด้วยมูลค่ายุติธรรม โดยใช้มูลค่าทรัพย์สินสุทธิต่อหน่วยลงทุนครั้งล่าสุด ณ วันที่วัดค่าเงินลงทุน

กำไรหรือขาดทุนสุทธิที่ยังไม่เกิดขึ้นจากการปรับมูลค่าของเงินลงทุน ให้เป็นมูลค่ายุติธรรมจะรับรู้ในกำไรหรือขาดทุนราคาของเงินลงทุนที่จำหน่ายใช้วิธีถัวเฉลี่ยถ่วงน้ำหนัก

#### การรับรู้รายได้และค่าใช้จ่าย

รายได้ดอกเบี้ยรับรู้เป็นรายได้ตามเกณฑ์คงค้าง โดยคำนึงถึงอัตราดอกเบี้ยที่แท้จริง

ค่าใช้จ่ายรับรู้ตามเกณฑ์คงค้าง

เมื่อมีการจำหน่ายเงินลงทุน ผลต่างระหว่างสิ่งตอบแทนสุทธิที่ได้รับกับมูลค่าตามบัญชีของเงินลงทุนจะรับรู้ในกำไรหรือขาดทุน

#### บัญชีที่เป็นเงินตราต่างประเทศ

บัญชีที่เป็นเงินตราต่างประเทศ แปลงค่าเป็นเงินบาทโดยใช้อัตราแลกเปลี่ยน ณ วันเกิดรายการ สินทรัพย์และหนี้สินที่เป็นเงินตราต่างประเทศ ณ วันสิ้นปี แปลงค่าเป็นเงินบาท โดยใช้อัตราแลกเปลี่ยน ณ วันนั้น และสัญญาอนุพันธ์ ณ วันที่เกิดรายการ แปลงค่าเป็นเงินบาท โดยใช้อัตราตามสัญญา

ณ วันสิ้นปี กำไรหรือขาดทุนที่ยังไม่เกิดขึ้นจากสัญญาอนุพันธ์ที่ยังไม่ครบกำหนด คำนวณโดยปรับสัญญาอนุพันธ์ ณ วันสิ้นปีจากอัตราตามสัญญา เป็นราคาตลาดของสัญญาอนุพันธ์ที่มีอายุคงเหลือเช่นเดียวกัน โดยแสดงรวมในลูกหนี้หรือเจ้าหนี้จากสัญญาอนุพันธ์ในงบแสดงฐานะการเงิน

ผลต่างของอัตราแลกเปลี่ยนที่เกิดขึ้นจากการแปลงค่ารับรู้ในกำไรหรือขาดทุน

#### ภาษีเงินได้

กองทุนเสียภาษีเงินได้ตามประมวลรัษฎากรจากรายได้ตามมาตรา 40 (4) (ก) ในอัตราร้อยละ 15 ของรายได้ก่อนหักรายจ่าย

#### การใช้ดุลยพินิจและการประมาณการทางบัญชี

ในการจัดทำงบการเงินให้เป็นไปตามแนวปฏิบัติทางบัญชี ฝ่ายบริหารต้องใช้ดุลยพินิจและการประมาณการหลายประการ ซึ่งมีผลกระทบต่อจำนวนเงินที่เกี่ยวข้องกับสินทรัพย์ หนี้สิน รายได้ ค่าใช้จ่าย และการเปิดเผยข้อมูลเกี่ยวกับสินทรัพย์และหนี้สินที่อาจเกิดขึ้น ซึ่งผลที่เกิดขึ้นจริงอาจแตกต่างไปจากจำนวนที่ประมาณการไว้

การใช้ดุลยพินิจและการประมาณการในการจัดทำงบการเงินจะได้รับการทบทวนอย่างต่อเนื่อง การปรับประมาณการทางบัญชีจะบันทึกโดยวิธีเปลี่ยนทันทีเป็นต้นไป

#### 4. ข้อมูลเกี่ยวกับการซื้อขายเงินลงทุน

กองทุนได้ซื้อขายเงินลงทุนในระหว่างปี สรุปได้ดังนี้

	บาท	
	2564	2563
ซื้อเงินลงทุน	1,600,341,932.80	2,075,723,425.00
ขายเงินลงทุน	4,201,654,280.68	3,962,019,149.00

#### 5. รายการธุรกิจกับกิจการที่เกี่ยวข้องกัน

ในระหว่างปี กองทุนมีรายการธุรกิจระหว่างกันที่สำคัญกับบริษัทจัดการและกิจการอื่น ซึ่งมีผู้ถือหุ้นและ/หรือกรรมการเดียวกันกับบริษัทจัดการและกองทุน รายการที่สำคัญดังกล่าวสำหรับปีสิ้นสุดวันที่ 31 มกราคม 2564 และ 2563 มีดังต่อไปนี้

	บาท		นโยบายการกำหนดราคา
	2564	2563	
บริษัทหลักทรัพย์จัดการกองทุน ยูโอบี (ประเทศไทย) จำกัด			
ค่าธรรมเนียมการจัดการ	74,348,891.44	96,258,732.69	ตามเกณฑ์ที่ระบุในหนังสือชี้ชวน
ค่าธรรมเนียมนายทะเบียน	14,869,778.27	19,251,746.56	ตามเกณฑ์ที่ระบุในหนังสือชี้ชวน
ธนาคารยูโอบี จำกัด (มหาชน)			
รายได้ดอกเบี้ย	1,452.31	24,293.87	อัตราตลาด
ซื้อเงินตราต่างประเทศ	-	352,970,321.00	ตามที่ระบุในสัญญา
ขายเงินตราต่างประเทศ	-	430,395,088.40	ตามที่ระบุในสัญญา

ณ วันที่ 31 มกราคม 2564 และ 2563 กองทุนมียอดคงเหลือที่มีสาระสำคัญกับกิจการที่เกี่ยวข้องกัน ดังนี้

	บาท		
	2564	2563	
บริษัทหลักทรัพย์จัดการกองทุน ยูโอบี (ประเทศไทย) จำกัด			
ค่าธรรมเนียมการจัดการค้ำจ่าย	6,448,014.18	7,838,149.56	
ค่าธรรมเนียมนายทะเบียนค้ำจ่าย	1,289,602.82	1,567,629.90	
หนี้สินอื่น	59,800.19	396.01	
ธนาคารยูโอบี จำกัด (มหาชน)			
เจ้าหนี้จากสัญญาอนุพันธ์	-	5,110,089.60	
<b>6. อนุพันธ์ทางการเงินตามมูลค่ายุติธรรม</b>			
	บาท		
	2564		
	จำนวนเงินตาม	มูลค่ายุติธรรม	
	สัญญา	สินทรัพย์      หนี้สิน	
สัญญาขายเงินตราต่างประเทศล่วงหน้า	8,399,182,189.63	136,491,474.22      2,300,632.93	
	บาท		
	2563		
	จำนวนเงินตาม	มูลค่ายุติธรรม	
	สัญญา	สินทรัพย์      หนี้สิน	
สัญญาซื้อขายเงินตราต่างประเทศล่วงหน้า	14,480,207,266.20	1,852,061.43      287,472,245.47	
<b>7. ประเภทหน่วยลงทุนที่ออกจำหน่าย</b>			
	2564		
	ชนิดรับซื้อคืนหน่วย	ชนิดรับซื้อคืนหน่วย	ชนิดเพื่อการออม
	ลงทุนอัตโนมัติ	ลงทุนแบบปกติ	
หน่วยลงทุน ณ วันปลายปี (หน่วย)	78,369,659.2404	719,303,102.5416	440,702.2017
สินทรัพย์สุทธิ (บาท)	899,326,905.86	8,254,461,099.89	5,056,733.48
มูลค่าสินทรัพย์สุทธิต่อหน่วย (บาท)	11.4754	11.4756	11.4742

	2563		ชนิดเพื่อการออม
	ชนิดรับซื้อคืนหน่วย ลงทุนอัตโนมัติ	ชนิดรับซื้อคืนหน่วย ลงทุนแบบปกติ	
หน่วยลงทุน ณ วันปลายปี (หน่วย)	139,717,728.0972	896,177,799.6988	-
สินทรัพย์สุทธิ (บาท)	1,542,349,253.11	9,893,116,152.76	-
มูลค่าสินทรัพย์สุทธิต่อหน่วย (บาท)	11.0390	11.0392	-
การเพิ่มขึ้นในสินทรัพย์สุทธิจากการดำเนินงานสำหรับปีแยกตามประเภทหน่วยลงทุน มีดังนี้			
			บาท
		2564	2563
ชนิดรับซื้อคืนหน่วยลงทุนอัตโนมัติ		12,779,545.96	95,298,384.22
ชนิดรับซื้อคืนหน่วยลงทุนแบบปกติ		98,666,260.69	531,321,751.90
ชนิดเพื่อการออม		24,859.65	-
รวม		111,470,666.30	626,620,136.12

## 8. การเปิดเผยข้อมูลสำหรับเครื่องมือทางการเงิน

### การประมาณมูลค่ายุติธรรม

มูลค่ายุติธรรม หมายถึง ราคาที่จะได้รับการขายสินทรัพย์หรือเป็นราคาที่จะจ่ายเพื่อโอนหนี้สินให้ผู้อื่น โดยรายการดังกล่าวเป็นรายการที่เกิดขึ้นในสภาพปกติระหว่างผู้ซื้อและผู้ขาย (ผู้ร่วมตลาด) ณ วันที่วัดมูลค่า กองทุนใช้ราคาเสนอซื้อขายในตลาดที่มีสภาพคล่องในการวัดมูลค่ายุติธรรมของสินทรัพย์และหนี้สินซึ่งแนวปฏิบัติทางบัญชีที่เกี่ยวข้องกำหนดให้ต้องวัดมูลค่าด้วยมูลค่ายุติธรรม ยกเว้นในกรณีที่ไม่มีตลาดที่มีสภาพคล่องสำหรับสินทรัพย์หรือหนี้สินที่มีลักษณะเดียวกันหรือไม่สามารถหาราคาเสนอซื้อขายในตลาดที่มีสภาพคล่องได้ กองทุนจะประมาณมูลค่ายุติธรรมโดยใช้เทคนิคการประเมินมูลค่าที่เหมาะสมกับแต่ละสถานการณ์ และพยายามใช้ข้อมูลที่สามารถสังเกตได้ที่เกี่ยวข้องกับสินทรัพย์หรือหนี้สินที่จะวัดมูลค่ายุติธรรมนั้น ให้มากที่สุด

ตารางต่อไปนี้จะแสดงถึงเครื่องมือทางการเงินที่วัดมูลค่าด้วยมูลค่ายุติธรรมจำแนกตามวิธีการประมาณมูลค่าความแตกต่างของระดับข้อมูลสามารถแสดงได้ดังนี้

- ราคาเสนอซื้อขาย (ไม่ต้องปรับปรุง) ในตลาดที่มีสภาพคล่องสำหรับสินทรัพย์หรือหนี้สินอย่างเดียวกัน (ข้อมูลระดับที่ 1)
- ข้อมูลอื่นนอกเหนือจากราคาเสนอซื้อขายซึ่งรวมอยู่ในระดับที่ 1 ที่สามารถสังเกตได้โดยตรง (ได้แก่ ข้อมูลราคาตลาด) หรือโดยอ้อม (ได้แก่ ข้อมูลที่คำนวณมาจากราคาตลาด) สำหรับสินทรัพย์นั้นหรือหนี้สินนั้น (ข้อมูลระดับที่ 2)
- ข้อมูลสำหรับสินทรัพย์หรือหนี้สินซึ่งไม่ได้อ้างอิงจากข้อมูลที่สามารถสังเกตได้จากตลาด (ข้อมูลที่ไม่สามารถสังเกตได้) (ข้อมูลระดับที่ 3)

	บาท			
	ณ วันที่ 31 มกราคม 2564			
	ระดับที่ 1	ระดับที่ 2	ระดับที่ 3	รวม
<u>สินทรัพย์</u>				
กองทุน	-	8,868,352,312.09	-	8,868,352,312.09
ตราสารอนุพันธ์	-	136,491,474.22	-	136,491,474.22
<u>หนี้สิน</u>				
ตราสารอนุพันธ์	-	2,300,632.93	-	2,300,632.93

	บาท			
	ณ วันที่ 31 มกราคม 2563			
	ระดับที่ 1	ระดับที่ 2	ระดับที่ 3	รวม
<u>สินทรัพย์</u>				
กองทุน	-	11,442,466,417.45	-	11,442,466,417.45
ตราสารอนุพันธ์	-	1,852,061.43	-	1,852,061.43
<u>หนี้สิน</u>				
ตราสารอนุพันธ์	-	287,472,245.47	-	287,472,245.47

เครื่องมือทางการเงินซึ่งซื้อขายในตลาดที่ไม่ได้ถูกพิจารณาว่ามีสภาพคล่องแต่ถูกประเมินค่าจากราคาตลาดที่มีการอ้างอิงไว้อย่างชัดเจน การเสนอราคาซื้อขายโดยผู้ค้าหรือแหล่งกำหนดราคาที่เป็นทางเลือกซึ่งได้รับการสนับสนุนจากข้อมูลที่ตั้งเกตได้จะถูกจัดอยู่ในระดับที่ 2 เครื่องมือทางการเงินเหล่านี้ประกอบด้วย เงินลงทุนในกองทุนรวมในต่างประเทศและอนุพันธ์ในตลาดซื้อขายกันโดยตรง

ในระหว่างปี ไม่มีการโอนรายการระหว่างลำดับชั้นของมูลค่ายุติธรรม

#### ความเสี่ยงด้านอัตราดอกเบี้ย

ความเสี่ยงด้านอัตราดอกเบี้ยคือความเสี่ยงที่มูลค่าของสินทรัพย์ทางการเงินและหนี้สินทางการเงินจะเปลี่ยนแปลงไปเนื่องจากการเปลี่ยนแปลงอัตราดอกเบี้ยในตลาด

ตารางต่อไปนี้ได้สรุปความเสี่ยงด้านอัตราดอกเบี้ยของกองทุน ซึ่งประกอบด้วยสินทรัพย์ทางการเงินและหนี้สินทางการเงินของกองทุนตามมูลค่ายุติธรรมและจำแนกตามประเภทอัตราดอกเบี้ย

บาท				
ยอดคงเหลือของเครื่องมือทางการเงินสุทธิ ณ วันที่ 31 มกราคม 2564				
	มีอัตราดอกเบี้ย		ไม่มีอัตราดอกเบี้ย	
	ปรับขึ้นลงตาม อัตราตลาด	มีอัตรา ดอกเบี้ยคงที่		รวม
<u>สินทรัพย์ทางการเงิน</u>				
เงินลงทุนแสดงด้วยมูลค่า				
ยุติธรรม	-	-	8,868,352,312.09	8,868,352,312.09
เงินฝากธนาคาร	260,377,652.02	-	-	260,377,652.02
ลูกหนี้จากดอกเบี้ย	-	-	34,496.82	34,496.82
ลูกหนี้จากการขาย				
หน่วยลงทุน	-	-	22,130,057.17	22,130,057.17
ลูกหนี้จากสัญญาอนุพันธ์	-	-	136,491,474.22	136,491,474.22
<u>หนี้สินทางการเงิน</u>				
เจ้าหนี้จากการรับซื้อคืน				
หน่วยลงทุน	-	-	117,897,390.45	117,897,390.45
เจ้าหนี้จากสัญญาอนุพันธ์	-	-	2,300,632.93	2,300,632.93
ค่าใช้จ่ายค้างจ่าย	-	-	7,846,363.70	7,846,363.70
ภาษีเงินได้ค้างจ่าย	-	-	5,174.52	5,174.52
หนี้สินอื่น	-	-	491,691.49	491,691.49

## บาท

ยอดคงเหลือของเครื่องมือทางการเงินสุทธิ ณ วันที่ 31 มกราคม 2563

	มีอัตราดอกเบี้ย			รวม
	ปรับขึ้นลงตาม อัตราตลาด	มีอัตรา ดอกเบี้ยคงที่	ไม่มีอัตราดอกเบี้ย	
<u>สินทรัพย์ทางการเงิน</u>				
เงินลงทุนแสดงด้วยมูลค่า				
ยุติธรรม	-	-	11,442,466,417.45	11,442,466,417.45
เงินฝากธนาคาร	284,428,096.76	-	-	284,428,096.76
ลูกหนี้จากดอกเบี้ย	-	-	74,364.74	74,364.74
ลูกหนี้จากการขาย				
หน่วยลงทุน	-	-	13,307,525.92	13,307,525.92
ลูกหนี้จากสัญญาอนุพันธ์	-	-	1,852,061.43	1,852,061.43
<u>หนี้สินทางการเงิน</u>				
เจ้าหนี้จากการรับซื้อคืน				
หน่วยลงทุน	-	-	9,127,045.66	9,127,045.66
เจ้าหนี้จากสัญญาอนุพันธ์	-	-	287,472,245.47	287,472,245.47
ค่าใช้จ่ายค้างจ่าย	-	-	9,521,801.57	9,521,801.57
ภาษีเงินได้ค้างจ่าย	-	-	11,154.71	11,154.71
หนี้สินอื่น	-	-	530,813.02	530,813.02

ความเสี่ยงด้านเครดิต

กองทุนมีความเสี่ยงด้านเครดิตที่อาจเกิดจากการที่คู่สัญญาไม่สามารถปฏิบัติตามภาระผูกพันที่ระบุไว้ในเครื่องมือทางการเงิน เนื่องจากกองทุนมีลูกหนี้ อย่างไรก็ตาม สินทรัพย์ทางการเงินดังกล่าวจะครบกำหนดในระยะเวลาอันสั้น กองทุนจึงไม่คาดว่าจะได้รับความเสียหายจากการเก็บหนี้

ความเสี่ยงด้านอัตราแลกเปลี่ยน

ณ วันที่ 31 มกราคม 2564 และ 2563 กองทุนมีบัญชีที่เป็นเงินตราต่างประเทศดังนี้

รายการ	ดอลลาร์สหรัฐอเมริกา	
	2564	2563
เงินลงทุน (มูลค่ายุติธรรม)	296,105,252.49	367,664,880.71
เงินฝากธนาคาร	297.94	215.30
ลูกหนี้จากดอกเบี้ย	55.57	34.29

กองทุนได้ทำสัญญาอนุพันธ์ เพื่อคุ้มครองความเสี่ยงจากอัตราแลกเปลี่ยนของเงินลงทุนที่เป็นเงินตราต่างประเทศ (ดูหมายเหตุ 6)

### ความเสี่ยงด้านตลาด

กองทุนมีความเสี่ยงด้านตลาดเนื่องจากมีเงินลงทุนในกองทุนรวมในต่างประเทศ ซึ่งผลตอบแทนของเงินลงทุนดังกล่าวขึ้นอยู่กับความผันผวนของภาวะเศรษฐกิจ การเมือง สถานการณ์ตลาดเงินและตลาดทุน ซึ่งสถานการณ์ดังกล่าวอาจมีผลกระทบทางด้านบวกหรือด้านลบต่อผลการดำเนินงานของบริษัทที่ออกตราสาร ทั้งนี้ขึ้นอยู่กับประเภทของธุรกิจของผู้ออกตราสารว่ามีความสัมพันธ์กับความผันผวนของตลาดมากน้อยเพียงใด อันอาจทำให้ราคาของตราสารเพิ่มขึ้นหรือลดลงได้

### การบริหารความเสี่ยง

ผู้บริหารของกองทุน PIMCO GIS Income Fund - Class I จะวิเคราะห์ปัจจัยต่างๆที่มีผลกระทบต่อราคาของหลักทรัพย์ และกองทุนมีวัตถุประสงค์หลักเพื่อสร้างกระแสรายได้ในระดับสูง โดยการบริหารการลงทุนอย่างรอบคอบ และมีวัตถุประสงค์ในการสร้างการเติบโตของเงินลงทุนในระยะยาว กองทุนมีหลักการสำคัญในการกระจายการลงทุนไปในตราสารหนี้ประเภทต่างๆ ทั้งภาครัฐและเอกชนทั่วโลกอย่างน้อย 2 ใน 3 ของมูลค่าทรัพย์สิน

## **9. การอนุมัติงบการเงิน**

งบการเงินนี้ได้รับการอนุมัติให้ออกโดยผู้มีอำนาจของกองทุนเมื่อวันที่ 15 มีนาคม 2564



ชำระค่าไปรษณีย์ภาคแรกแล้ว  
ใบอนุญัตติเลขที่ 33/2540  
ปลมจ. บางทาว

เหตุผลข้อร้องเรียนที่ได้รับไม่ได้

- 1. เจ้าหน้าที่ไม่ชัดเจน
- 2. ไม่เปิดเผยข้อมูลตามช่องทาง
- 3. ไม่ยอมรับ
- 4. ไม่เป็นผู้รับตามช่องทาง
- 5. ไม่มารับภายในเวลาที่บอก
- 6. เสกสิทธิ์ถาวร
- 7. ย้ายไปหารายที่อื่นใหม่
- 8. อื่นๆ.....

ลงชื่อ .....

บริษัทหลักทรัพย์จัดการกองทุน ยูโอบี (ประเทศไทย) จำกัด

ชั้น 23A, 25 อาคารเอเชียเซ็นเตอร์ เลขที่ 173/27-30, 32-33 ถนนสาทรใต้ แขวงทุ่งมหาเมฆ เขตสาทร กรุงเทพมหานคร 10120

โทรศัพท์ 0-2786-2222 โทรสาร 0-2786-2377

[www.uobam.co.th](http://www.uobam.co.th)