

กองทุนเปิด เกรตเธอร์ ไชน่า

**Greater China Fund : GC**

# สารบัญ

---

	หน้า
สารจากบริษัทจัดการ	1
รายชื่อกรรมการ และคณะผู้บริหาร	3
รายงานผู้ดูแลผลประโยชน์	4
รายชื่อผู้จัดการกองทุน	5
ตารางสรุปผลการดำเนินงาน	6
ข้อมูลของ NN (L) Greater China Equity (กองทุนหลัก)	7
ตารางแสดงค่าใช้จ่ายที่เรียกเก็บจากกองทุนรวม	9
รายละเอียดเงินลงทุน	10
ข้อมูลอัตราส่วนหมุนเวียนการลงทุนของกองทุนรวม (PTR)	11
อันดับความน่าเชื่อถือของธนาคารหรือสถาบันการเงิน	12
การรับผลประโยชน์ตอบแทนเนื่องจากการที่ใช้บริการบุคคลอื่น ๆ	13
รายชื่อบุคคลที่เกี่ยวข้องกับการทำธุรกรรมของกองทุนรวม	14
การลงทุนไม่เป็นไปตามนโยบายการลงทุน	15
ข้อมูลการใช้สิทธิออกเสียงในที่ประชุมผู้ถือหุ้น	16
ข้อมูลการถือหน่วยลงทุนเกินข้อจำกัดการถือหน่วยลงทุน	17
การแก้ไขข้อผูกพัน	18
งบการเงินและรายงานของผู้สอบบัญชีรับอนุญาต	19

# สารบริษัทจัดการ

เรียน ท่านผู้ถือหุ้นหน่วยลงทุน

## สรุปภาพรวมตลาด

ในครึ่งหลังของปี 2563 ตลาดหุ้นโลกกำลังฟื้นตัวจากวิกฤตโควิด และเผชิญกับความผันผวนกับการพัฒนาของวัคซีนโควิด โดยตลาดหุ้นสาธารณรัฐประชาชนจีนก็มีการปรับตัวขึ้นได้ดีถึงแม้ว่าจะมีฐานที่สูงกว่าประเทศอื่น เนื่องจากได้รับผลกระทบจากโควิดน้อยกว่า ในขณะที่เดียวกับการพัฒนาวัคซีนโควิดเริ่มที่มีประสิทธิภาพมากขึ้นและเริ่มแจกจ่ายประชาชนในช่วงท้ายของไตรมาสที่ 4 ซึ่งเป็นบวกต่อหุ้นในกลุ่มวัฏจักร (cyclical) นโยบายการเงินขนาดใหญ่และนโยบายการคลังจากรัฐบาลและธนาคารกลางในหลายประเทศ ยังคงเป็นปัจจัยสำคัญที่ผลักดันให้ราคาหุ้นปรับตัวขึ้นได้ดีในช่วงที่ผ่านมา

## กลยุทธ์การลงทุนของกองทุน

กองทุนจะมีการลงทุนในบริษัทประกอบกิจการที่ประกอบกิจการในภูมิภาคเอเชียตะวันออกเฉียงใต้ในสาธารณรัฐประชาชนจีนฮ่องกง และได้หวัน โดยกองทุนจะมีการบริหารงานแบบเชิงรุก โดยตั้งเป้าที่จะชนะอัตราผลตอบแทนของดัชนี MSCI Golden Dragon 10/40 (NR) โดยจะมีการกระจายการลงทุนไปตามสัดส่วนภูมิภาค ประเทศ และหุ้นรายตัวโดยอ้างอิงจากดัชนีชี้วัด

น้ำหนักการลงทุนสูงสุด ณ วันที่ 30 เมษายน 2564

ประเทศ	ร้อยละของสินทรัพย์ทั้งหมด
สาธารณรัฐประชาชนจีน	76.33
ไต้หวัน	14.20
ฮ่องกง	6.47
มาเก๊า	1.61
เงินสด	1.00
หมู่เกาะเคย์แมน	0.39

## ผลการดำเนินงานของกองทุน

มูลค่าทรัพย์สินสุทธิต่อหน่วยของกองทุนสำหรับรอบปีบัญชีสิ้นสุดวันที่ 30 เมษายน 2564 เพิ่มขึ้นร้อยละ 37.95 เปรียบเทียบกับดัชนีอ้างอิงมาตรฐานที่เพิ่มขึ้นร้อยละ 41.03

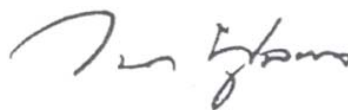
กองทุนเปิด เกรทเธอร์ ไชน่า	ผลตอบแทนการลงทุน ระหว่าง 1 พ.ค. 2563 – 30 เม.ย. 2564	ผลตอบแทนการลงทุน ระหว่าง 1 พ.ค. 2562 – 30 เม.ย. 2563
กองทุน	37.9462%	2.5503%
ดัชนีอ้างอิงมาตรฐาน(เงินบาท)*	41.0280%	-0.8300%

\* ดัชนี MSCI Golden Dragon 10/40 (NR) ซึ่งเป็นดัชนีเปรียบเทียบของกองทุน NN (L) GREATER CHINA EQUITY ซึ่งเป็นกองทุนปลายทางปรับตัวด้วยอัตราแลกเปลี่ยนเพื่อเทียบค่าสกุลเงินบาท ณ วันที่คำนวณผลตอบแทน

เนื่องในโอกาสที่กองทุนเปิด เกรทเธอร์ ไซน่า ได้ครบรอบปีบัญชี ในวันที่ 30 เมษายน 2564 บริษัทจัดการไคร์ขอ  
แจ้งให้ทราบว่า กองทุนดังกล่าวมีมูลค่าทรัพย์สินสุทธิ 511,531,802.55 บาท หรือคิดเป็นมูลค่าทรัพย์สินสุทธิต่อหน่วย  
เท่ากับ 21.0866 บาท

บริษัทจัดการขอขอบคุณท่านผู้ถือหน่วยลงทุนทุกท่านที่ให้ความไว้วางใจในการลงทุนกับกองทุนเปิด เกรทเธอร์ ไซน่า  
และขอให้เชื่อมั่นว่าบริษัทจัดการจะบริหารกองทุนให้มีประสิทธิภาพมากที่สุดเพื่อประโยชน์สูงสุดของท่านด้วยความ  
ระมัดระวังรอบคอบภายใต้จรรยาบรรณวิชาชีพโดยเคร่งครัด ท่านสามารถติดตามข่าวสารการประกาศมูลค่าทรัพย์สินสุทธิของ  
กองทุนเปิดได้ที่เว็บไซต์ของบริษัทจัดการ

บริษัทหลักทรัพย์จัดการกองทุน ยูโอบี (ประเทศไทย) จำกัด



(นายวนา พงษ์ผล)

ประธานเจ้าหน้าที่บริหาร

# รายชื่อกรรมการ และคณะผู้บริหาร บริษัทหลักทรัพย์จัดการกองทุน ยูโอบี (ประเทศไทย) จำกัด

## รายชื่อกรรมการ

- |                                 |                                       |
|---------------------------------|---------------------------------------|
| 1. นายลี ไหว ไฟ                 | ประธานคณะกรรมการ                      |
| 2. นายทีโอ บุน เคียต            | กรรมการ                               |
| 3. นายสัญญาชัย อภิศักดิ์ศิริกุล | กรรมการ                               |
| 4. นางกัญญ์ลิกา มุขปวนิช        | กรรมการ                               |
| 5. นายวณา พูลผล                 | กรรมการ<br>และประธานเจ้าหน้าที่บริหาร |

## คณะผู้บริหาร

- |                  |                  |                                 |
|------------------|------------------|---------------------------------|
| 1. นายวณา        | พูลผล            | ประธานเจ้าหน้าที่บริหาร         |
| 2. นางสุนรี      | พิบูลย์ศักดิ์กุล | กรรมการผู้จัดการ สายปฏิบัติการ  |
| 3. นายเจ็ดพันธุ์ | นิธยาน           | กรรมการผู้จัดการ สายการลงทุน    |
| 4. นางสาวรัชดา   | ตั้งหะรัฐ        | กรรมการผู้จัดการ สายพัฒนาธุรกิจ |

## ชื่อและสถานที่ตั้งของบริษัทจัดการ

บริษัทหลักทรัพย์จัดการกองทุน ยูโอบี (ประเทศไทย) จำกัด  
ชั้น 23A, 25 อาคารเอเชียเซ็นเตอร์ เลขที่ 173/27-30, 32-33  
ถนนสาทรใต้ แขวงทุ่งมหาเมฆ เขตสาทร กรุงเทพมหานคร 10120  
โทรศัพท์ 0-2786-2222 โทรสาร 0-2786-2377



## ความเห็นของผู้ดูแลผลประโยชน์

เรียน ผู้ถือหุ้นหน่วยลงทุน กองทุนเปิด เกรธเธอร์ ไซน่า

ข้าพเจ้า บมจ.ธนาคารกสิกรไทย ในฐานะผู้ดูแลผลประโยชน์ได้ดูแลการจัดการ กองทุนเปิด เกรธเธอร์ ไซน่า ซึ่งจัดการโดย บริษัท หลักทรัพย์จัดการกองทุนยูโอบี (ประเทศไทย) จำกัด สำหรับระยะเวลาตั้งแต่วันที่ 1 พฤษภาคม พ.ศ. 2563 ถึงวันที่ 30 เมษายน พ.ศ. 2564 แล้ว

ข้าพเจ้าเห็นว่า บริษัท หลักทรัพย์จัดการกองทุนยูโอบี (ประเทศไทย) จำกัด ได้ปฏิบัติหน้าที่ในการจัดการ กองทุนเปิด เกรธเธอร์ ไซน่า เหมาะสมตามสมควรแห่งวัตถุประสงค์ ที่ได้กำหนดไว้ในโครงการและภายใต้พระราชบัญญัติหลักทรัพย์และตลาดหลักทรัพย์ พ.ศ. 2535

ผู้ดูแลผลประโยชน์  
บมจ. ธนาคารกสิกรไทย



(นายศิริฤดี เจียมบุรเศรษฐ์)

ผู้ช่วยผู้อำนวยการ ฝ่ายบริการธุรกิจหลักทรัพย์



(นางสาวนันทิกา กระแสร์เพิ่ม)

หัวหน้าส่วน ฝ่ายบริการธุรกิจหลักทรัพย์

วันที่ 7 พฤษภาคม พ.ศ. 2564

## กองทุนเปิด เกรทเธอร์ ไซน่า

### รายชื่อผู้จัดการกองทุนรวม

สำหรับระยะเวลาตั้งแต่วันที่ 1 พฤษภาคม 2563 ถึงวันที่ 30 เมษายน 2564

ลำดับที่	รายชื่อผู้จัดการกองทุนรวม	
1.	นางสาววรรณจันทร์	อึ้งถาวร*
2.	นายกิตติพงษ์	กังวานเกียรติชัย*
3.	นางสาวสิริอนงค์	ปิยสันติวงศ์
4.	นายฐิติรัฐ	รัตนสิงห์*
5.	นายนพพล	นราศรี

\* ปฏิบัติหน้าที่เป็นผู้จัดการกองทุนและผู้จัดการลงทุนในสัญญาซื้อขายล่วงหน้า (ถ้ามี)

# ตารางสรุปผลการดำเนินงาน

วันจดทะเบียนกองทุน 22 ก.ค. 52

วันสิ้นสุดรอบปีบัญชี 30 เม.ย. 64

	2554	2555	2556	2557	2558	2559	2560	2561	2562	2563
	2011	2012	2013	2014	2015	2016	2017	2018	2019	2020
ผลตอบแทนของกองทุน (Fund Return)	-14.72%	13.10%	11.55%	3.04%	11.26%	-1.37%	21.31%	-14.01%	19.03%	23.56%
ผลตอบแทนตัวชี้วัด (Benchmark Return)	-14.10%	17.85%	14.05%	7.81%	1.78%	5.18%	30.82%	-15.40%	15.33%	27.87%
ความผันผวนของผลดำเนินงาน (Fund Standard Deviation)	20.63%	14.18%	13.21%	12.78%	20.94%	15.67%	9.93%	17.23%	15.74%	25.90%
ความผันผวนของตัวชี้วัด (Benchmark Standard Deviation)	22.75%	13.77%	14.30%	12.31%	18.68%	15.92%	10.52%	17.95%	14.72%	20.78%

	ตั้งแต่ต้นปี (YTD) <sup>1)</sup>	3 เดือน (3 Months) <sup>1)</sup>	6 เดือน (6 Months) <sup>1)</sup>	1 ปี (1 Year) <sup>2)</sup>	3 ปี (3 Years) <sup>2)</sup>	5 ปี (5 Years) <sup>2)</sup>	10 ปี (10 Years) <sup>2)</sup>	ตั้งแต่จัดตั้ง (Since Inception) <sup>3)</sup>
ผลตอบแทนของกองทุน (Fund Return)	11.13%	0.77%	16.53%	38.18%	12.93%	12.60%	7.42%	6.54%
ผลตอบแทนตัวชี้วัด (Benchmark Return)	10.63%	3.89%	18.55%	40.69%	11.96%	14.79%	8.85%	9.01%
ความผันผวนของผลดำเนินงาน (Fund Standard Deviation)	15.26%	13.05%	17.16%	23.26%	18.42%	15.09%	15.62%	15.14%
ความผันผวนของตัวชี้วัด (Benchmark Standard Deviation)	10.96%	9.22%	12.46%	18.48%	16.60%	13.99%	15.32%	15.18%

หมายเหตุ 1) ผลตอบแทนต่อช่วงเวลา

2) ผลตอบแทนต่อปี

3) ถ้าจัดตั้งกองทุนน้อยกว่า 1 ปี ผลตอบแทนต่อช่วงเวลา ถ้าจัดตั้งกองทุนมากกว่าหรือเท่ากับ 1 ปี ผลตอบแทนร้อยละต่อปี

- ดัชนีชี้วัด : ดัชนี MSCI Golden Dragon 10/40 (NR) ซึ่งเป็นดัชนีเปรียบเทียบของกองทุน NN (L) GREATER CHINA EQUITY ซึ่งเป็นกองทุนปลายทาง ปรับด้วยอัตราแลกเปลี่ยนเพื่อเทียบค่าสกุลเงินบาท ณ วันที่คำนวณผลตอบแทน
- เอกสารการวัดผลการดำเนินงานของกองทุนรวมฉบับนี้ได้จัดทำขึ้นตามมาตรฐานการวัดผลการดำเนินงานของกองทุนรวมของสมาคมบริษัทจัดการลงทุน
- ผลการดำเนินงานในอดีต/ผลการเปรียบเทียบผลการดำเนินงานที่เกี่ยวข้องกับผลิตภัณฑ์ในตลาดทุน มิได้เป็นสิ่งยืนยันถึงผลการดำเนินงานในอนาคต



# ข้อมูลของ NN (L) Greater China Equity (กองทุนหลัก)

EQUITIES  
FIXED INCOME  
MULTI ASSET  
STRUCTURED  
MONEY MARKET

## Factsheet Marketing Material

### NN (L) Greater China Equity

Management company: NN Investment Partners B.V.

★★★★  
Global (Investigator Rating)

★★★★★  
Europe (Investigator Rating)

★★★★  
Asia (Investigator Rating)

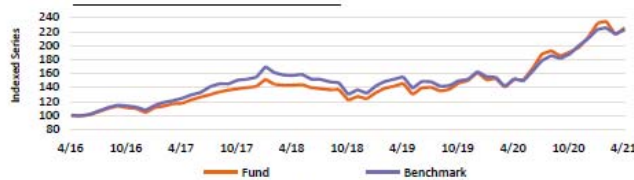
Morningstar Ratings 31/03/2021. More info: see Lexicon.

#### Investment Policy

The fund consists of a portfolio of stocks of companies diversified throughout all sectors of the greater Chinese economy. The issuers of these stocks are established, listed or traded in the People's Republic of China, Hong Kong Special Administrative Region or Taiwan. Other than directly investing in companies, the fund may also invest in other financial instruments. The Fund may also invest directly, up to 20% of its net assets, in mainland China via Stock Connect which is the mutual market access programme through which investors can deal in selected securities. The fund uses active management to target companies that are the most promising companies on the greater Chinese markets based on fundamental analysis, with stock, country and sector deviation limits maintained relative to the benchmark. Its stock-level composition will therefore materially deviate from the benchmark. Measured over a period of several years we aim to beat the performance of the benchmark MSCI Golden Dragon 10/40 (NR). The benchmark is a broad representation of our investment universe. The fund may also include investments into securities that are not part of the benchmark universe. We ensure the portfolio is diversified across the region, at country level and stock level. You can sell your participation in this fund on each (working) day on which the value of the units is calculated, which for this fund occurs daily. The fund does not aim to provide you with a dividend. It will reinvest all earnings.

\* The entire investment policy was taken from the Key Investor Information Document (KIID). The capital and/or return are not guaranteed, nor are they protected.

#### Performance (net %) in the past \*



^ This performance was achieved when the fund had different characteristics.

#### Annualized Performance (NET %) \*

	1Y	3Y	5Y	Since Inception
USD				
● Fund	48.81	16.29	17.67	6.66
● Benchmark	46.06	12.38	17.42	6.82

#### Data as of 30/04/2021

#### Key Information

Fund Type	Equity
Share Class Type	P Capitalisation
Share Class Currency	USD
ISIN Code	LU0119216801
Bloomberg Code	INGLTWP LX
Reuters Code	LU0119216801.LUF
Telekurs Code	1163879
WKN Code	664635
Sedol Code	-
Domicile	LUX
Benchmark	MSCI Golden Dragon 10/40 (NR)
Nav Frequency	Daily

#### Fund Facts

Launch Fund	30/08/1999
Launch Share Class	01/10/1999
Sub Fund Maturity date	Undetermined
Minimum subscription	share 1
Net Asset Value	USD 2,011.93
Previous month NAV	USD 1,924.55
1 Year High (17/02/2021)	USD 2,394.09
1 Year Low (04/05/2020)	USD 1,304.26
Fund's Total Net Assets (Mln)	USD 397.50
Share Class Total Net Assets (Mln)	USD 112.26
Total Net Value Investments (Mln)	USD 399.64
Number of outstanding shares	55,796

#### Fees

Ongoing Charges	1.90%
Annual management fee	1.50%
Fixed Service Fee	0.35%
Subscription fee (max.)	3.00%
Redemption Fee	-

#### Top 10 Holdings

TENCENT HOLDINGS LTD	8.70%
ALIBABA GROUP HOLDING ADR REPRESENTATIVE	6.80%
TAIWAN SEMICONDUCTOR MANUFACTURING	6.08%
SHIMAO SERVICES HOLDINGS LTD	4.14%
MEDIATEK INC	3.92%
HONG KONG EXCHANGES AND CLEARING LTD	3.29%
AIA GROUP LTD	3.18%
CONTEMPORARY AMPEREX TECHNOLOGY LTD	3.14%
TRIP.COM GROUP ADR LTD	3.02%
WUXI LEAD INTELLIGENT EQUIPMENT LTD	3.00%

#### Legal Disclaimer

Please refer to the legal disclaimer at the end of the document.



## Factsheet

### NN (L) Greater China Equity

#### Calendar Year Performance (NET %) \*



\* Past performance is not a reliable indicator of future performance. The calculation took into account all fees and expenses incurred at the Fund's level, with the exception of the subscription fee. Where applicable, any depositary costs incurred would additionally reduce the value development.

#### Statistics

USD	1 Year	3 Years	5 Years
Standard Deviation	20.13	20.28	17.12
Sharpe Ratio	2.56	0.85	1.09
Alpha	-7.06	3.18	0.37
Beta	1.28	1.05	1.00
R-Squared	0.88	0.93	0.91
Information Ratio	0.34	0.73	0.05
Tracking Error	8.04	5.33	5.24
VaR (95% annualized)			41.43%

The VaR (Value at Risk) is a statistical indicator measuring the maximum annual loss that can be incurred within a certain confidence interval.

#### Risk and return indicator

SRRI	Lower risk - Typically lower rewards			Higher risk - Typically higher rewards			
	1	2	3	4	5	6	7
Risk							

Historical data, such as is used for calculating this indicator, may not be a reliable indication of the future risk profile of this fund. There is no guarantee that the risk indicator will remain unchanged, it may shift over time. The lowest category of risk does not mean that the investment is riskfree.

This fund is in category 6 because of the behaviour of the product during the measuring period. The overall market risk, taking into account past performances and future potential evolution of the markets, associated with stocks and/or financial instruments used to reach the investment objective is considered high. These financial instruments are impacted by various factors. These include, but are not limited to, the development of the financial market, the economic development of issuers of these financial instruments who are themselves affected by the general world economic situation and the economic and political conditions in each country. The Sub-Fund's liquidity risk is set to medium. Liquidity risks may arise when a specific underlying investment is difficult to sell. Moreover, currency fluctuation may impact highly the Sub-Fund's performance. Investments in a specific theme are more concentrated than investments in various themes. No guarantee is provided as to the recovery of the initial investment. The fund may invest in China A-shares through Stock Connect, a system facilitating equity investment to the Chinese market. Investments through this system are subject to specific risks, including but not limited to, quota limitations, trading restrictions, recalling of eligible stocks, clearing and settlement risk and regulatory risk. Investors are advised to familiarise themselves with the risks of this system as outlined in the prospectus.

Data as of 30/04/2021

#### Country Allocation

China	76.33%
Taiwan	14.20%
Hong Kong	6.47%
Macao	1.61%
Cash	1.00%
Cayman Islands	0.39%

#### Currency Allocation

HKD	45.91%
USD	23.23%
TWD	16.14%
CNY	14.69%
EUR	0.03%

#### Sector Allocation

Consumer Discretionary	25.19%
Information Technology	22.01%
Communication Services	15.34%
Financials	11.93%
Materials	8.16%
Industrials	6.78%
Real Estate	6.49%
Health Care	1.69%
Consumer Staples	1.41%
Cash	1.00%

#### Other share classes

R Distribution	USD	LU1687282803
R Capitalisation	USD	LU1687282639
O Capitalisation	USD	LU1687282472
N Distribution	USD	LU0953790440
Y Capitalisation	USD	LU0756535570
Z Capitalisation	USD	LU0555017697
I Capitalisation	USD	LU0303706609
X Capitalisation	USD	LU0121204944
P Distribution	USD	LU0119217288

#### Legal Disclaimer

Please refer to the legal disclaimer at the end of the document.



## กองทุนเปิด เกรทเธอร์ ไซน่า

ตารางแสดงค่าใช้จ่ายทั้งหมดที่เรียกเก็บจากกองทุนรวม

สำหรับงวด ตั้งแต่วันที่ 1 พฤษภาคม 2563 ถึงวันที่ 30 เมษายน 2564

ค่าใช้จ่ายที่เรียกเก็บจากกองทุนรวม (Fund's direct expense)	จำนวนเงิน หน่วย : พันบาท	ร้อยละ ของ มูลค่าทรัพย์สินสุทธิ
ค่าธรรมเนียมการจัดการ	7,053.81	2.1400
ค่าธรรมเนียมผู้ดูแลผลประโยชน์	105.81	0.0321
ค่าธรรมเนียมการทำรายการ	-	-
ค่าธรรมเนียมนายทะเบียน	705.38	0.2140
ค่าที่ปรึกษาการลงทุน	-	-
ค่าใช้จ่ายในการส่งเสริมการขาย - ช่วงเสนอขายหน่วยลงทุนครั้งแรก	-	-
ค่าใช้จ่ายในการส่งเสริมการขาย - ภายหลังเสนอขายหน่วยลงทุนครั้งแรก	-	-
ค่าสอบบัญชี	41.00	0.0124
ค่าธรรมเนียมธนาคาร	18.20	0.0055
ค่าใช้จ่ายอื่น ๆ*	7.49	0.0023
<b>รวมค่าใช้จ่ายทั้งหมด **</b>	<b>7,931.69</b>	<b>2.4063</b>
รายได้	จำนวนเงิน หน่วย : บาท	ร้อยละ ของ มูลค่าทรัพย์สินสุทธิ
ค่าตอบแทนที่ได้รับจากบริษัทจัดการต่างประเทศ	2,371,919.48	0.7189

หมายเหตุ \* ค่าใช้จ่ายอื่น ๆ ที่แต่ละรายการ ไม่เกินร้อยละ 0.01

\*\* ได้รวมภาษีมูลค่าเพิ่มไว้ด้วย (ถ้ามี), ไม่รวมค่านายหน้าซื้อขายหลักทรัพย์

กองทุนเปิด เกรทเธอร์ ไซน่า

ณ วันที่ 30 เมษายน 2564

รายละเอียดการลงทุน การกู้ยืมเงินและการก่อภาระผูกพัน

	มูลค่าตามราคาตลาด	%NAV
<b>หลักทรัพย์หรือทรัพย์สินในประเทศ</b>		
<u>เงินฝาก</u>	<u>18,687,395.61</u>	<u>3.65</u>
เงินฝาก	18,687,395.61	3.65
ธนาคาร กสิกรไทย จำกัด (มหาชน)	18,657,420.23	3.65
ธนาคาร กสิกรไทย จำกัด (มหาชน) (USD)	29,975.38	0.01
<u>อื่นๆ</u>	<u>3,405,640.71</u>	<u>0.67</u>
ทรัพย์สินอื่น	29,919,175.94	5.85
หนี้สินอื่น	-26,513,535.23	-5.18
<b>หลักทรัพย์หรือทรัพย์สินประเทศ LUXEMBOURG</b>		
<u>หุ้นสามัญ</u>	<u>489,438,766.23</u>	<u>95.68</u>
ไม่จดทะเบียนในตลาดหลักทรัพย์ฯ	489,438,766.23	95.68
หน่วยลงทุน	489,438,766.23	95.68
NN (L) Greater China Equity (LU0119216801)	489,438,766.23	95.68
<b>มูลค่าทรัพย์สินสุทธิ</b>	<b>511,531,802.55</b>	<b>100.00</b>

ข้อมูลอัตราส่วนหมุนเวียนการลงทุนของกองทุนรวม (PTR)

กองทุนเปิด เกรทเธอร์ ไซน่า

ตั้งแต่วันที่ 1 พฤษภาคม 2563 ถึงวันที่ 30 เมษายน 2564

72.41%
--------

อันดับความน่าเชื่อถือของธนาคารหรือสถาบันการเงิน

กองทุนเปิด เกรทเธอร์ ไซน่า

ณ วันที่ 30 เมษายน 2564

รายชื่อ	อันดับความน่าเชื่อถือโดยสถาบันการเงินในต่างประเทศ	อันดับความน่าเชื่อถือโดยสถาบันในประเทศ
- ไม่มี -	-	-

## การรับผลประโยชน์ตอบแทนเนื่องจากการที่ใช้บริการบุคคลอื่น ๆ

ลำดับ	บริษัทที่ให้ผลประโยชน์	ผลประโยชน์ที่ได้รับ	เหตุผลในการรับ ผลประโยชน์
- ไม่มี -	-	-	-

รายชื่อบุคคลที่เกี่ยวข้องกับการทำธุรกรรมของกองทุนรวม  
ตั้งแต่วันที่ 1 พฤษภาคม 2563 ถึงวันที่ 30 เมษายน 2564

รายชื่อบุคคลที่เกี่ยวข้อง
ไม่มีรายชื่อบุคคลที่เกี่ยวข้องกับการทำธุรกรรมของกองทุนรวม

หมายเหตุ :

ผู้ลงทุนสามารถตรวจสอบรายละเอียดการทำธุรกรรมกับบุคคลที่เกี่ยวข้องกับกองทุนรวมได้ที่  
บริษัทจัดการโดยตรง หรือที่ Website ของบริษัทจัดการที่ <http://www.uobam.co.th>  
หรือที่ Website ของสำนักงานคณะกรรมการ ก.ล.ต. ที่ <http://www.sec.or.th>



**ข้อมูลการลงทุน และเหตุผลในกรณีที่การลงทุนไม่เป็นไปตามนโยบายการลงทุน**  
**กองทุนเปิด เกรทเธอร์ ไซน่า**  
**ในรอบปีบัญชี ระหว่างวันที่ 1 พฤษภาคม 2563 ถึงวันที่ 30 เมษายน 2564**

วันที่	ชื่อหลักทรัพย์	อัตราส่วน ณ สิ้นวัน (%NAV)	อัตราส่วนตามโครงการ (%NAV)	สาเหตุ	การดำเนินการ
-ไม่มี-	-	-	-	-	-

ข้อมูลการใช้สิทธิออกเสียงในที่ประชุมผู้ถือหุ้น  
ในนามกองทุนรวมของรอบปีปฏิทินล่าสุด

ผู้ลงทุนสามารถตรวจสอบรายละเอียดแนวทางการใช้สิทธิออกเสียงได้ที่  
Website ของบริษัทจัดการ <http://www.uobam.co.th>

ข้อมูลการถือหน่วยลงทุนเกิน 1 ใน 3  
กองทุนเปิด เกรทเธอร์ ไซน่า  
ณ วันที่ 30 เมษายน 2564

--ไม่มี--

หมายเหตุ :

ผู้ลงทุนสามารถตรวจสอบข้อมูลการถือหน่วยลงทุนเกิน 1 ใน 3 ได้ที่ website ของบริษัทจัดการ [http:// www.uobam.co.th](http://www.uobam.co.th)

## การแก้ไขข้อผูกพัน

### กองทุนเปิด เกรทเธอร์ ไซน่า

สำหรับระยะเวลา ตั้งแต่วันที่ 1 พฤษภาคม 2563 ถึงวันที่ 30 เมษายน 2564

เรื่องที่แก้ไข	เหตุผลที่แก้ไข	วันที่ได้รับ ความเห็นชอบ	วันที่มีผล ใช้บังคับ
สิทธิหน้าที่และความรับผิดชอบของผู้ถือหน่วยลงทุน (ยกเลิกข้อจำกัดการถือหน่วยลงทุน)	แก้ไขตามประกาศ ทน.57/2563 ทน.62/2563 สธ.53/2563	11 มกราคม 2564	12 มกราคม 2564
การจัดทำทะเบียนหน่วยลงทุน การโอนหน่วยลงทุน และ ข้อจำกัดในการโอนหน่วยลงทุน (ยกเลิกข้อจำกัดการถือหน่วยลงทุน)	แก้ไขตามประกาศ ทน.62/2563	11 มกราคม 2564	12 มกราคม 2564
ข้อจำกัดการถือหน่วยลงทุน (ยกเลิกข้อจำกัดการถือหน่วยลงทุน)	แก้ไขตามประกาศ ทน.57/2563 ทน.62/2563	11 มกราคม 2564	12 มกราคม 2564
การเลิกโครงการจัดการกองทุนรวม (ยกเลิกข้อจำกัดการถือหน่วยลงทุน)	แก้ไขตามประกาศ ทน.59/2563 ทน.60/2563 สน.21/2562 สน.9/2563	11 มกราคม 2564	12 มกราคม 2564

กองทุนเปิด เกรทเธอร์ ไซน่า  
งบการเงินและรายงานของผู้สอบบัญชีรับอนุญาต  
สำหรับปีสิ้นสุดวันที่ 30 เมษายน 2564

## รายงานของผู้สอบบัญชีรับอนุญาต

### เสนอ ผู้ถือหุ้นหน่วยลงทุนของกองทุนเปิด เกรทเธอร์ ไซน่า

#### ความเห็น

ข้าพเจ้าได้ตรวจสอบงบการเงินของกองทุนเปิด เกรทเธอร์ ไซน่า (“กองทุน”) ซึ่งประกอบด้วย งบแสดงฐานะการเงิน และ งบประกอบรายละเอียดเงินลงทุน ณ วันที่ 30 เมษายน 2564 งบกำไรขาดทุนเบ็ดเสร็จ และงบแสดงการเปลี่ยนแปลงสินทรัพย์สุทธิ สำหรับปีสิ้นสุดวันเดียวกัน และหมายเหตุประกอบงบการเงิน รวมถึงสรุปนโยบายการบัญชีที่สำคัญ

ข้าพเจ้าเห็นว่า งบการเงินข้างต้นนี้แสดงฐานะการเงินของกองทุนเปิด เกรทเธอร์ ไซน่า ณ วันที่ 30 เมษายน 2564 ผลการดำเนินงาน และการเปลี่ยนแปลงสินทรัพย์สุทธิสำหรับปีสิ้นสุดวันเดียวกัน โดยถูกต้องตามที่ควรในสาระสำคัญตามแนวปฏิบัติทางบัญชี สำหรับกองทุนรวมและกองทุนสำรองเลี้ยงชีพ ที่สมาคมบริษัทจัดการลงทุนกำหนด โดยได้รับความเห็นชอบจากสำนักงาน คณะกรรมการกำกับหลักทรัพย์และตลาดหลักทรัพย์

#### เกณฑ์ในการแสดงความเห็น

ข้าพเจ้าได้ปฏิบัติตามตรวจสอบตามมาตรฐานการสอบบัญชี ความรับผิดชอบของข้าพเจ้าได้กล่าวไว้ในวรรคความรับผิดชอบของผู้สอบบัญชีต่อการตรวจสอบงบการเงินในรายงานของข้าพเจ้า ข้าพเจ้ามีความเป็นอิสระจากกองทุนตามข้อกำหนดจรรยาบรรณของผู้ประกอบวิชาชีพบัญชีที่กำหนดโดยสภาวิชาชีพบัญชี ในส่วนที่เกี่ยวข้องกับการตรวจสอบงบการเงิน และข้าพเจ้าได้ปฏิบัติตามความรับผิดชอบด้านจรรยาบรรณอื่นๆ ซึ่งเป็นไปตามข้อกำหนดเหล่านี้ ข้าพเจ้าเชื่อว่าหลักฐานการสอบบัญชีที่ข้าพเจ้าได้รับเพียงพอและเหมาะสมเพื่อใช้เป็นเกณฑ์ในการแสดงความเห็นของข้าพเจ้า

#### ข้อมูลอื่น

ผู้บริหารเป็นผู้รับผิดชอบต่อข้อมูลอื่น ข้อมูลอื่นประกอบด้วย ข้อมูลซึ่งรวมอยู่ในรายงานประจำปี แต่ไม่รวมถึงงบการเงิน และ รายงานของผู้สอบบัญชีที่อยู่ในรายงานประจำปีนั้น ข้าพเจ้าคาดว่าข้าพเจ้าจะได้รับรายงานประจำปีภายหลังจากวันที่ในรายงานของผู้สอบบัญชี

ความเห็นของข้าพเจ้าต้องการเงินไม่ครอบคลุมถึงข้อมูลอื่น และข้าพเจ้าไม่ได้ให้ความเชื่อมั่นต่อข้อมูลอื่น

ความรับผิดชอบของข้าพเจ้าที่เกี่ยวข้องกับการตรวจสอบงบการเงินคือ การอ่านและพิจารณาว่าข้อมูลอื่นมีความขัดแย้งที่มีสาระสำคัญกับงบการเงินหรือกับความรู้ที่ได้รับจากการตรวจสอบของข้าพเจ้า หรือปรากฏว่าข้อมูลอื่นมีการแสดงข้อมูลที่ขัดต่อข้อเท็จจริงอันเป็นสาระสำคัญหรือไม่

เมื่อข้าพเจ้าได้อ่านรายงานประจำปี หากข้าพเจ้าสรุปได้ว่าการแสดงข้อมูลที่ขัดต่อข้อเท็จจริงอันเป็นสาระสำคัญ ข้าพเจ้าต้องสื่อสารเรื่องดังกล่าวกับผู้บริหาร เพื่อให้ผู้บริหารดำเนินการแก้ไขข้อมูลที่แสดงขัดต่อข้อเท็จจริง

## ความรับผิดชอบของผู้บริหารต่องบการเงิน

ผู้บริหารมีหน้าที่รับผิดชอบในการจัดทำและนำเสนองบการเงินเหล่านี้ โดยถูกต้องตามที่ควรตามแนวปฏิบัติทางบัญชีสำหรับกองทุนรวมและกองทุนสำรองเลี้ยงชีพ ที่สมาคมบริษัทจัดการลงทุนกำหนด โดยได้รับความเห็นชอบจากสำนักงานคณะกรรมการกำกับหลักทรัพย์และตลาดหลักทรัพย์ และรับผิดชอบเกี่ยวกับการควบคุมภายในที่ผู้บริหารพิจารณาว่าจำเป็น เพื่อให้สามารถจัดทำงบการเงินที่ปราศจากการแสดงข้อมูลที่ขัดต่อข้อเท็จจริงอันเป็นสาระสำคัญไม่ว่าจะเกิดจากการทุจริตหรือข้อผิดพลาด

ในการจัดทำงบการเงิน ผู้บริหารรับผิดชอบในการประเมินความสามารถของกองทุนในการดำเนินงานต่อเนื่อง การเปิดเผยเรื่องที่เกี่ยวข้องกับการดำเนินงานต่อเนื่อง (ตามความเหมาะสม) และการใช้เกณฑ์การบัญชีสำหรับการดำเนินงานต่อเนื่องเว้นแต่ผู้บริหารมีความตั้งใจที่จะเลิกกองทุนหรือหยุดดำเนินงานหรือไม่สามารถดำเนินงานต่อเนื่องต่อไปได้

## ความรับผิดชอบของผู้สอบบัญชีต่อการตรวจสอบงบการเงิน


การตรวจสอบของข้าพเจ้ามีวัตถุประสงค์เพื่อให้ได้ความเชื่อมั่นอย่างสมเหตุสมผลว่างบการเงินโดยรวมปราศจากการแสดงข้อมูลที่ขัดต่อข้อเท็จจริงอันเป็นสาระสำคัญหรือไม่ ไม่ว่าจะเกิดจากการทุจริตหรือข้อผิดพลาด และเสนอรายงานของผู้สอบบัญชีซึ่งรวมความเห็นของข้าพเจ้าอยู่ด้วย ความเชื่อมั่นอย่างสมเหตุสมผลคือความเชื่อมั่นในระดับสูงแต่ไม่ได้เป็นการรับประกันว่าการปฏิบัติตามตรวจสอบตามมาตรฐานการสอบบัญชีจะสามารถตรวจพบข้อมูลที่ขัดต่อข้อเท็จจริงอันเป็นสาระสำคัญที่มีอยู่ได้เสมอไป ข้อมูลที่ขัดต่อข้อเท็จจริงอาจเกิดจากการทุจริตหรือข้อผิดพลาดและถือว่ามีสาระสำคัญเมื่อคาดการณ์ได้อย่างสมเหตุสมผลว่ารายการที่ขัดต่อข้อเท็จจริงแต่ละรายการหรือทุกรายการรวมกันจะมีผลต่อการตัดสินใจทางเศรษฐกิจของผู้ใช้งบการเงินจากการใช้งบการเงินเหล่านี้

ในการตรวจสอบของข้าพเจ้าตามมาตรฐานการสอบบัญชี ข้าพเจ้าได้ใช้ดุลยพินิจและการสังเกตและสงสัยเยี่ยงผู้ประกอบวิชาชีพตลอดการตรวจสอบ การปฏิบัติงานของข้าพเจ้ารวมถึง

- ระบุและประเมินความเสี่ยงจากการแสดงข้อมูลที่ขัดต่อข้อเท็จจริงอันเป็นสาระสำคัญในงบการเงินไม่ว่าจะเกิดจากการทุจริตหรือข้อผิดพลาด ออกแบบและปฏิบัติตามวิธีการตรวจสอบเพื่อตอบสนองต่อความเสี่ยงเหล่านั้น และได้หลักฐานการสอบบัญชีที่เพียงพอและเหมาะสมเพื่อเป็นเกณฑ์ในการแสดงความเห็นของข้าพเจ้า ความเสี่ยงที่ไม่พบข้อมูลที่ขัดต่อข้อเท็จจริงอันเป็นสาระสำคัญซึ่งเป็นผลมาจากการทุจริตจะสูงกว่าความเสี่ยงที่เกิดจากข้อผิดพลาดเนื่องจากการทุจริตอาจเกี่ยวกับการสมรู้ร่วมคิด การปลอมแปลงเอกสารหลักฐาน การตั้งใจละเว้นการแสดงผลการแสดงผลการแสดงผลที่ไม่ตรงตามข้อเท็จจริงหรือการแทรกแซงการควบคุมภายใน
- ทำความเข้าใจในระบบการควบคุมภายในที่เกี่ยวข้องกับการตรวจสอบ เพื่อออกแบบวิธีการตรวจสอบที่เหมาะสมกับสถานการณ์ แต่ไม่ใช่เพื่อวัตถุประสงค์ในการแสดงความเห็นต่อความมีประสิทธิภาพของการควบคุมภายในของกองทุน
- ประเมินความเหมาะสมของนโยบายการบัญชีที่ผู้บริหารใช้และความสมเหตุสมผลของประมาณการทางบัญชีและการเปิดเผยข้อมูลที่เกี่ยวข้องซึ่งจัดทำขึ้น โดยผู้บริหาร

- สรุปเกี่ยวกับความเหมาะสมของการใช้เกณฑ์การบัญชีสำหรับการดำเนินงานต่อเนื่องของผู้บริหารและจากหลักฐานการสอบบัญชีที่ได้รับ สรุปว่ามีความไม่แน่นอนที่มีสาระสำคัญที่เกี่ยวกับเหตุการณ์หรือสถานการณ์ที่อาจเป็นเหตุให้เกิดข้อสงสัยอย่างมีนัยสำคัญต่อความสามารถของกองทุนในการดำเนินงานต่อเนื่องหรือไม่ ถ้าข้าพเจ้าได้ข้อสรุปว่ามีความไม่แน่นอนที่มีสาระสำคัญ ข้าพเจ้าต้องกล่าวไว้ในรายงานของผู้สอบบัญชีของข้าพเจ้า โดยให้ข้อสังเกตถึงการเปิดเผยข้อมูลในงบการเงินที่เกี่ยวข้อง หรือถ้าการเปิดเผยดังกล่าวไม่เพียงพอ ความเห็นของข้าพเจ้าจะเปลี่ยนแปลงไป ข้อสรุปของข้าพเจ้าขึ้นอยู่กับหลักฐานการสอบบัญชีที่ได้รับจนถึงวันที่ในรายงานของผู้สอบบัญชีของข้าพเจ้า อย่างไรก็ตาม เหตุการณ์หรือสถานการณ์ในอนาคตอาจเป็นเหตุให้กองทุนต้องหยุดการดำเนินงานต่อเนื่อง
- ประเมินการนำเสนอ โครงสร้างและเนื้อหาของงบการเงินโดยรวม รวมถึงการเปิดเผยข้อมูลว่างบการเงินแสดงรายการและเหตุการณ์ในรูปแบบที่ทำให้มีการนำเสนอข้อมูล โดยถูกต้องตามที่ควรหรือไม่

ข้าพเจ้าได้สื่อสารกับผู้บริหารในเรื่องต่างๆ ที่สำคัญ ซึ่งรวมถึงขอบเขตและช่วงเวลาของการตรวจสอบตามที่ได้วางแผนไว้ ประเด็นที่มีนัยสำคัญที่พบจากการตรวจสอบรวมถึงข้อบกพร่องที่มีนัยสำคัญในระบบการควบคุมภายในหากข้าพเจ้าได้พบในระหว่างการตรวจสอบของข้าพเจ้า



(นายเทอดทอง เทพมังกร)

ผู้สอบบัญชีรับอนุญาต เลขทะเบียน 3787

บริษัท พีวี ออดิท จำกัด

กรุงเทพฯ 14 มิถุนายน 2564



กองทุนเปิด เกรทเธอร์ ไซน่า

งบแสดงฐานะการเงิน

ณ วันที่ 30 เมษายน 2564

	หมายเหตุ	บาท	
		2564	2563
สินทรัพย์	6		
เงินลงทุนแสดงด้วยมูลค่ายุติธรรม	3, 4	489,438,766.23	19,351,694.64
เงินฝากธนาคาร		18,682,076.36	521,051.67
ลูกหนี้			
จากดอกเบี้ย		5,319.25	158.89
จากการขายเงินลงทุน		28,046,700.00	-
จากการขายหน่วยลงทุน		381,635.66	25,615.75
ลูกหนี้อื่น		1,490,840.28	49,167.33
รวมสินทรัพย์		538,045,337.78	19,947,688.28
หนี้สิน	6		
เจ้าหนี้จากการรับซื้อคืนหน่วยลงทุน		25,380,527.77	47,065.18
ค่าใช้จ่ายค้างจ่าย	5	1,065,240.37	77,522.62
ภาษีเงินได้ค้างจ่าย		797.89	23.83
หนี้สินอื่น		66,969.20	1,621.68
รวมหนี้สิน		26,513,535.23	126,233.31
สินทรัพย์สุทธิ		511,531,802.55	19,821,454.97
สินทรัพย์สุทธิ:			
ทุนที่ได้รับจากผู้ถือหน่วยลงทุน		242,585,262.07	12,989,152.52
กำไร(ขาดทุน)สะสม			
บัญชีปรับสมดุล		127,902,492.33	(45,396,075.74)
กำไรสะสมจากการดำเนินงาน		141,044,048.15	52,228,378.19
สินทรัพย์สุทธิ		511,531,802.55	19,821,454.97
สินทรัพย์สุทธิต่อหน่วย		21.0866	15.2600
จำนวนหน่วยลงทุนที่จำหน่ายแล้วทั้งหมด ณ วันสิ้นปี (หน่วย)		24,258,526.2074	1,298,915.2516

กองทุนเปิด เกรทเธอร์ ไชน่า  
 งบประมาณรายละเอียดเงินลงทุน  
 ณ วันที่ 30 เมษายน 2564

<u>ชื่อหลักทรัพย์</u>	<u>จำนวนหน่วย</u>	<u>มูลค่ายุติธรรม</u> (บาท)	<u>ร้อยละของ</u> <u>มูลค่าเงินลงทุน</u>
<u>เงินลงทุนในกองทุนรวมในต่างประเทศ</u>			
<u>กองทุนตราสารทุน</u>			
NN (L) Greater China Equity *	7,806.318	489,438,766.23	100.00
<b>รวมเงินลงทุน (ราคาทุน 423,333,947.02 บาท)</b>		<b>489,438,766.23</b>	<b>100.00</b>

\* NN (L) Greater China Equity เน้นลงทุนอย่างกระจายความเสี่ยง (ด้วยเงินลงทุนอย่างน้อย 2 ใน 3) ในตราสารทุน และ/หรือหลักทรัพย์ที่ โอนสิทธิได้อื่นๆ (ใบสำคัญแสดงสิทธิในการซื้อหลักทรัพย์ที่โอนสิทธิสูงสุดไม่เกินร้อยละ 10 ของทรัพย์สินสุทธิของกองทุนย่อยและหุ้นผู้แปลงสภาพ) ซึ่งออกโดยบริษัทที่จัดตั้งขึ้นในประเทศตลาดเกิดใหม่ประเทศใดๆ ต่อไปนี้ : สาธารณรัฐประชาชนจีน ฮองกง และไต้หวัน หรือจดทะเบียนในตลาดหลักทรัพย์ของประเทศดังกล่าว หรือซื้อขายในประเทศดังกล่าว

กองทุนเปิด เกรทเธอร์ ไชน่า  
 งบประมาณรายละเอียดยุทธศาสตร์  
 ณ วันที่ 30 เมษายน 2563

<u>ชื่อหลักทรัพย์</u>	<u>จำนวนหน่วย</u>	<u>มูลค่ายุติธรรม</u> (บาท)	<u>ร้อยละของ</u> <u>มูลค่าเงินลงทุน</u>
<u>เงินลงทุนในกองทุนรวมในต่างประเทศ</u>			
<u>กองทุนตราสารทุน</u>			
NN (L) Greater China Equity *	442.42	19,351,694.64	100.00
<b>รวมเงินลงทุน (ราคาทุน 12,733,500.66 บาท)</b>		<b>19,351,694.64</b>	<b>100.00</b>

\* NN (L) Greater China Equity เน้นลงทุนอย่างกระจายความเสี่ยง (ด้วยเงินลงทุนอย่างน้อย 2 ใน 3) ในตราสารทุน และ/หรือหลักทรัพย์ที่ โอนสิทธิได้อื่นๆ (ใบสำคัญแสดงสิทธิในการซื้อหลักทรัพย์ที่โอนสิทธิสูงสุดไม่เกินร้อยละ 10 ของทรัพย์สินสุทธิของกองทุนย่อยและหุ้นกู้แปลงสภาพ) ซึ่งออกโดยบริษัทที่จัดตั้งขึ้นในประเทศตลาดเกิดใหม่ประเทศใดๆ ต่อไปนี้ : สาธารณรัฐประชาชนจีน ฮองกง และ ไต้หวัน หรือจดทะเบียนในตลาดหลักทรัพย์ของประเทศดังกล่าว หรือซื้อขายในประเทศดังกล่าว

กองทุนเปิด เกรทเธอร์ ไซน่า  
งบกำไรขาดทุนเบ็ดเสร็จ  
สำหรับปีสิ้นสุดวันที่ 30 เมษายน 2564

	หมายเหตุ	บาท	
		2564	2563
รายได้	3		
รายได้ดอกเบี้ย		9,863.51	314.67
รายได้อื่น	7	2,371,919.48	141,955.20
รวมรายได้		2,381,782.99	142,269.87
ค่าใช้จ่าย	3		
ค่าธรรมเนียมการจัดการ	5	7,053,814.96	407,453.73
ค่าธรรมเนียมผู้ดูแลผลประโยชน์		105,807.23	6,111.80
ค่าธรรมเนียมนายทะเบียน	5	705,381.52	40,745.44
ค่าธรรมเนียมวิชาชีพ		41,000.00	41,200.00
ค่าใช้จ่ายอื่น		25,690.00	3,300.00
รวมค่าใช้จ่าย		7,931,693.71	498,810.97
ขาดทุนสุทธิ		(5,549,910.72)	(356,541.10)
รายการกำไร(ขาดทุน)สุทธิจากเงินลงทุน	3		
รายการกำไรสุทธิที่เกิดขึ้นจากเงินลงทุน		34,715,261.06	1,359,589.24
รายการกำไร(ขาดทุน)สุทธิตั้งแต่ยังไม่เกิดขึ้นจากเงินลงทุน		59,486,625.23	(458,409.83)
รายการกำไร(ขาดทุน)สุทธิจากอัตราแลกเปลี่ยนเงินตราต่างประเทศ		165,173.84	(5,872.49)
รวมรายการกำไรสุทธิจากเงินลงทุนที่เกิดขึ้นและที่ตัั้งไม่เกิดขึ้น		94,367,060.13	895,306.92
การเพิ่มขึ้นในสินทรัพย์สุทธิจากการดำเนินงานก่อนภาษีเงินได้		88,817,149.41	538,765.82
หัก ภาษีเงินได้	3	(1,479.45)	(36.68)
การเพิ่มขึ้นในสินทรัพย์สุทธิจากการดำเนินงานหลังหักภาษีเงินได้		88,815,669.96	538,729.14

กองทุนเปิด เกรทเธอร์ ไซน่า  
งบแสดงการเปลี่ยนแปลงสินทรัพย์สุทธิ  
สำหรับปีสิ้นสุดวันที่ 30 เมษายน 2564

	บาท	
	2564	2563
การเพิ่มขึ้น(ลดลง)สุทธิของสินทรัพย์สุทธิจาก		
การดำเนินงาน	88,815,669.96	538,729.14
การเพิ่มขึ้นของทุนที่ได้รับจากผู้ถือหน่วยลงทุนในระหว่างปี	751,622,945.23	2,992,153.69
การลดลงของทุนที่ได้รับจากผู้ถือหน่วยลงทุนในระหว่างปี	(348,728,267.61)	(3,896,117.50)
การเพิ่มขึ้น(ลดลง)ของสินทรัพย์สุทธิในระหว่างปี	491,710,347.58	(365,234.67)
สินทรัพย์สุทธิ ณ วันต้นปี	19,821,454.97	20,186,689.64
สินทรัพย์สุทธิ ณ วันปลายปี	511,531,802.55	19,821,454.97

	หน่วย	
	2564	2563
การเปลี่ยนแปลงของจำนวนหน่วยลงทุน		
(มูลค่าหน่วยละ 10 บาท)		
หน่วยลงทุน ณ วันต้นปี	1,298,915.2516	1,356,934.9817
บวก : หน่วยลงทุนที่ขายในระหว่างปี	39,539,303.9082	197,429.6543
หัก : หน่วยลงทุนที่รับซื้อคืนในระหว่างปี	(16,579,692.9524)	(255,449.3844)
หน่วยลงทุน ณ วันปลายปี	24,258,526.2074	1,298,915.2516

กองทุนเปิด เกรทเธอร์ ไชน่า  
หมายเหตุประกอบงบการเงิน  
สำหรับปีสิ้นสุดวันที่ 30 เมษายน 2564

1. ข้อมูลทั่วไป

กองทุนเปิด เกรทเธอร์ ไชน่า (“กองทุน”) จัดทะเบียนเป็นกองทุนร่วมกับสำนักงานคณะกรรมการกำกับหลักทรัพย์และตลาดหลักทรัพย์ (“ก.ล.ต.”) เมื่อวันที่ 22 กรกฎาคม 2552 มีเงินทุนจดทะเบียนจำนวน 1,600 ล้านบาท (แบ่งเป็น 160 ล้านหน่วยลงทุน มูลค่าหน่วยลงทุนละ 10 บาท) โดยมีบริษัทหลักทรัพย์จัดการกองทุน ยูโอบี (ประเทศไทย) จำกัด (“บริษัทจัดการ”) เป็นผู้จัดการกองทุนและนายทะเบียนหน่วยลงทุน และธนาคารกสิกรไทย จำกัด (มหาชน) เป็นผู้ดูแลผลประโยชน์

กองทุนเป็นกองทุนรวมประเภทรับซื้อคืนหน่วยลงทุน ที่ไม่กำหนดระยะเวลาสิ้นสุดของกองทุน โดยเน้นการลงทุนในหน่วยลงทุนของกองทุนรวมในต่างประเทศชื่อกองทุน NN (L) Greater China Equity ซึ่งบริหารจัดการโดย NN Investment Partners Luxembourg S.A. คิดเป็นอัตราเฉลี่ยต่อปีไม่น้อยกว่าร้อยละ 80 ของมูลค่าสินทรัพย์สุทธิของกองทุน กองทุนมีนโยบายไม่จ่ายเงินปันผลให้แก่ผู้ถือหน่วยลงทุน

2. เกณฑ์การจัดทำงบการเงิน

ในปีปัจจุบันงบการเงินนี้ได้จัดทำขึ้นตามแนวปฏิบัติทางบัญชีสำหรับกองทุนรวมและกองทุนสำรองเลี้ยงชีพที่สมาคมบริษัทจัดการลงทุนกำหนด โดยได้รับความเห็นชอบจาก ก.ล.ต. (“แนวปฏิบัติทางบัญชี”) ส่วนเรื่องที่ว่าแนวปฏิบัติทางบัญชีไม่ได้กำหนดไว้ กองทุนปฏิบัติตามมาตรฐานการรายงานทางการเงินที่ออกโดยสภาวิชาชีพบัญชี ซึ่งในการใช้แนวปฏิบัติทางบัญชีเป็นครั้งแรก กองทุนได้ใช้วิธีเปลี่ยนทันทีเป็นต้นไป ดังนั้นกองทุนจึงไม่ปรับปรุงงบการเงินที่นำเสนอในปีก่อน ซึ่งเดิมจัดทำขึ้นตามหลักเกณฑ์และรูปแบบที่กำหนดในมาตรฐานการบัญชีฉบับที่ 106 เรื่อง “การบัญชีสำหรับกิจการที่ดำเนินธุรกิจเฉพาะด้านการลงทุน”

อย่างไรก็ตาม การนำแนวปฏิบัติทางบัญชีมาถือปฏิบัติในปีปัจจุบัน ไม่มีผลกระทบอย่างเป็นสาระสำคัญต่องบการเงินของกองทุน

งบการเงินสำหรับปีสิ้นสุดวันที่ 30 เมษายน 2563 ได้ถูกจัดประเภทรายการใหม่ เพื่อให้สอดคล้องกับงบการเงินสำหรับปีสิ้นสุดวันที่ 30 เมษายน 2564

งบการเงินของกองทุนได้จัดทำเป็นภาษาไทย และมีหน่วยเงินตราเป็นบาท ซึ่งการจัดทำงบการเงินดังกล่าวเป็นไปตามวัตถุประสงค์ของการจัดทำรายงานในประเทศ ดังนั้นเพื่อความสะดวกของผู้อ่านงบการเงินที่ไม่คุ้นเคยกับภาษาไทย กองทุนได้จัดทำงบการเงินฉบับภาษาอังกฤษขึ้น โดยแปลจากงบการเงินฉบับภาษาไทย

3. สรุปนโยบายการบัญชีที่สำคัญ

เงินลงทุน

เงินลงทุนจะรับรู้เป็นสินทรัพย์ด้วยมูลค่ายุติธรรม ณ วันที่กองทุนมีสิทธิในเงินลงทุน

- เงินลงทุนในกองทุนรวมที่เสนอขายในต่างประเทศ แสดงด้วยมูลค่ายุติธรรม โดยใช้มูลค่าทรัพย์สินสุทธิต่อหน่วยลงทุนครั้งล่าสุด ณ วันที่วัดค่าเงินลงทุน

กำไรหรือขาดทุนสุทธิที่ยังไม่เกิดขึ้นจากการปรับมูลค่าของเงินลงทุนให้เป็นมูลค่ายุติธรรมจะรับรู้ในกำไรหรือขาดทุน  
ราคาทุนของเงินลงทุนที่จำหน่ายใช้วิธีถัวเฉลี่ยถ่วงน้ำหนัก

การรับรู้รายได้และค่าใช้จ่าย

รายได้ดอกเบี้ยรับรู้เป็นรายได้ตามเกณฑ์คงค้าง โดยคำนึงถึงอัตราดอกเบี้ยที่แท้จริง

รายได้อื่นและค่าใช้จ่ายรับรู้ตามเกณฑ์คงค้าง

เมื่อมีการจำหน่ายเงินลงทุน ผลต่างระหว่างสิ่งตอบแทนสุทธิที่ได้รับกับมูลค่าตามบัญชีของเงินลงทุนจะรับรู้ในกำไร  
หรือขาดทุน

บัญชีที่เป็นเงินตราต่างประเทศ

บัญชีที่เป็นเงินตราต่างประเทศ แปลงค่าเป็นเงินบาทโดยใช้อัตราแลกเปลี่ยน ณ วันเกิดรายการ สินทรัพย์และหนี้สินที่  
เป็นเงินตราต่างประเทศ ณ วันสิ้นปี แปลงค่าเป็นเงินบาทโดยใช้อัตราแลกเปลี่ยน ณ วันนั้น

ผลต่างของอัตราแลกเปลี่ยนที่เกิดขึ้นจากการแปลงค่ารับรู้ในกำไรหรือขาดทุน

ภาษีเงินได้

กองทุนเสียภาษีเงินได้ตามประมวลรัษฎากรจากรายได้ตามมาตรา 40 (4) (ก) ในอัตราร้อยละ 15 ของรายได้ก่อนหักรายจ่าย

การใช้ดุลยพินิจและการประมาณการทางบัญชี

ในการจัดทำงบการเงินให้เป็นไปตามแนวปฏิบัติทางบัญชี ฝ่ายบริหารต้องใช้ดุลยพินิจและการประมาณการหลาย  
ประการ ซึ่งมีผลกระทบต่อจำนวนเงินที่เกี่ยวข้องกับสินทรัพย์ หนี้สิน รายได้ ค่าใช้จ่าย และการเปิดเผยข้อมูลเกี่ยวกับ  
สินทรัพย์และหนี้สินที่อาจเกิดขึ้น ซึ่งผลที่เกิดขึ้นจริงอาจแตกต่างไปจากจำนวนที่ประมาณการไว้

การใช้ดุลยพินิจและการประมาณการในการจัดทำงบการเงินจะได้รับการทบทวนอย่างต่อเนื่อง การปรับประมาณการ  
ทางบัญชีจะบันทึกโดยวิธีเปลี่ยนทันทีเป็นต้นไป

**4. ข้อมูลเกี่ยวกับการซื้อขายเงินลงทุน**

กองทุนได้ซื้อขายเงินลงทุนในระหว่างปี สรุปได้ดังนี้

	บาท	
	2564	2563
ซื้อเงินลงทุน	618,160,909.30	2,190,401.00
ขายเงินลงทุน	242,275,724.00	3,891,029.60

5. รายการธุรกิจกับกิจการที่เกี่ยวข้องกัน

ในระหว่างปี กองทุนมีรายการธุรกิจระหว่างกันที่สำคัญกับบริษัทจัดการ และกิจการอื่น ซึ่งมีผู้ถือหุ้นและ/หรือ กรรมการเดียวกันกับบริษัทจัดการและกองทุน รายการที่สำคัญดังกล่าวสำหรับปีสิ้นสุดวันที่ 30 เมษายน 2564 และ 2563 มีดังต่อไปนี้

	บาท		นโยบายการกำหนดราคา
	2564	2563	
บริษัทหลักทรัพย์จัดการกองทุน ยูโอบี (ประเทศไทย) จำกัด			
ค่าธรรมเนียมการจัดการ	7,053,814.96	407,453.73	ตามเกณฑ์ที่ระบุในหนังสือชี้ชวน
ค่าธรรมเนียมนายทะเบียน	705,381.52	40,745.44	ตามเกณฑ์ที่ระบุในหนังสือชี้ชวน

ณ วันที่ 30 เมษายน 2564 และ 2563 กองทุนมียอดคงเหลือที่มีสาระสำคัญกับกิจการที่เกี่ยวข้องกันดังนี้

	บาท	
	2564	2563
บริษัทหลักทรัพย์จัดการกองทุน ยูโอบี (ประเทศไทย) จำกัด		
ค่าธรรมเนียมการจัดการค้างจ่าย		946,022.07
ค่าธรรมเนียมนายทะเบียนค้างจ่าย		94,602.22

6. การเปิดเผยข้อมูลสำหรับเครื่องมือทางการเงิน

การประมาณมูลค่ายุติธรรม

มูลค่ายุติธรรม หมายถึง ราคาที่จะได้รับการขายสินทรัพย์หรือเป็นราคาที่จะจ่ายเพื่อโอนหนี้สินให้ผู้อื่น โดยรายการดังกล่าวเป็นรายการที่เกิดขึ้นในสภาพปกติระหว่างผู้ซื้อและผู้ขาย (ผู้ร่วมตลาด) ณ วันที่วัดมูลค่า กองทุนใช้ราคาเสนอซื้อขายในตลาดที่มีสภาพคล่องในการวัดมูลค่ายุติธรรมของสินทรัพย์และหนี้สินซึ่งแนวปฏิบัติทางบัญชีที่เกี่ยวข้องกำหนดให้ต้องวัดมูลค่าด้วยมูลค่ายุติธรรม ยกเว้น ในกรณีที่ไม่มีตลาดที่มีสภาพคล่องสำหรับสินทรัพย์หรือหนี้สินที่มีลักษณะเดียวกันหรือไม่สามารถหาราคาเสนอซื้อขายในตลาดที่มีสภาพคล่องได้ กองทุนจะประมาณมูลค่ายุติธรรมโดยใช้เทคนิคการประเมินมูลค่าที่เหมาะสมกับแต่ละสถานการณ์ และพยายามใช้ข้อมูลที่สามารถสังเกตได้ที่เกี่ยวข้องกับสินทรัพย์หรือหนี้สินที่จะวัดมูลค่ายุติธรรมนั้นให้มากที่สุด

ตารางต่อไปนี้แสดงถึงเครื่องมือทางการเงินที่วัดมูลค่าด้วยมูลค่ายุติธรรมจำแนกตามวิธีการประมาณมูลค่าความแตกต่างของระดับข้อมูลสามารถแสดงได้ดังนี้

- ราคาเสนอซื้อขาย (ไม่ต้องปรับปรุง) ในตลาดที่มีสภาพคล่องสำหรับสินทรัพย์หรือหนี้สินอย่างเดียวกัน (ข้อมูลระดับที่ 1)
- ข้อมูลอื่นนอกเหนือจากราคาเสนอซื้อขายซึ่งรวมอยู่ในระดับที่ 1 ที่สามารถสังเกตได้โดยตรง (ได้แก่ ข้อมูลราคาตลาด) หรือโดยอ้อม (ได้แก่ ข้อมูลที่คำนวณมาจากราคาตลาด) สำหรับสินทรัพย์นั้นหรือหนี้สินนั้น (ข้อมูลระดับที่ 2)
- ข้อมูลสำหรับสินทรัพย์หรือหนี้สินซึ่งไม่ได้อ้างอิงจากข้อมูลที่สามารถสังเกตได้จากตลาด (ข้อมูลที่ไม่สามารถสังเกตได้) (ข้อมูลระดับที่ 3)



	บาท			
	ณ วันที่ 30 เมษายน 2564			
	ระดับที่ 1	ระดับที่ 2	ระดับที่ 3	รวม
<u>สินทรัพย์</u>				
กองทุน	-	489,438,766.23	-	489,438,766.23

	บาท			
	ณ วันที่ 30 เมษายน 2563			
	ระดับที่ 1	ระดับที่ 2	ระดับที่ 3	รวม
<u>สินทรัพย์</u>				
กองทุน	-	19,351,694.64	-	19,351,694.64

เครื่องมือทางการเงินซึ่งซื้อขายในตลาดที่ไม่ได้ถูกพิจารณาว่ามีสภาพคล่องแต่ถูกประเมินค่าจากราคาตลาดที่มีการอ้างอิงไว้อย่างชัดเจน การเสนอราคาซื้อขายโดยผู้ค้าหรือแหล่งกำหนดราคาที่เป็นทางเลือกซึ่งได้รับการสนับสนุนจากข้อมูลที่สังเกตได้จะถูกจัดอยู่ในระดับที่ 2 เครื่องมือทางการเงินเหล่านี้ประกอบด้วยเงินลงทุนในกองทุนรวมในต่างประเทศ

ในระหว่างปี ไม่มีการโอนรายการระหว่างลำดับชั้นของมูลค่ายุติธรรม

#### ความเสี่ยงด้านอัตราดอกเบี้ย

ความเสี่ยงด้านอัตราดอกเบี้ยคือความเสี่ยงที่มูลค่าของสินทรัพย์ทางการเงินและหนี้สินทางการเงินจะเปลี่ยนแปลงไปเนื่องจากการเปลี่ยนแปลงอัตราดอกเบี้ยในตลาด

ตารางต่อไปนี้ได้สรุปความเสี่ยงด้านอัตราดอกเบี้ยของกองทุน ซึ่งประกอบด้วยสินทรัพย์ทางการเงินและหนี้สินทางการเงินของกองทุนตามมูลค่ายุติธรรมและจำแนกตามประเภทอัตราดอกเบี้ย

	บาท			
	ยอดคงเหลือของเครื่องมือทางการเงินสุทธิ ณ วันที่ 30 เมษายน 2564			
	มีอัตราดอกเบี้ย ปรับขึ้นลงตาม อัตราตลาด	มีอัตรา ดอกเบี้ยคงที่	ไม่มีอัตรา ดอกเบี้ย	รวม
<u>สินทรัพย์ทางการเงิน</u>				
เงินลงทุนแสดงด้วยมูลค่ายุติธรรม	-	-	489,438,766.23	489,438,766.23
เงินฝากธนาคาร	18,682,076.36	-	-	18,682,076.36
ลูกหนี้จากดอกเบี้ย	-	-	5,319.25	5,319.25
ลูกหนี้จากการขายเงินลงทุน	-	-	28,046,700.00	28,046,700.00
ลูกหนี้จากการขายหน่วยลงทุน	-	-	381,635.66	381,635.66
ลูกหนี้อื่น	-	-	1,490,840.28	1,490,840.28

	บาท			
	ยอดคงเหลือของเครื่องมือทางการเงินสุทธิ ณ วันที่ 30 เมษายน 2564			
	มีอัตราดอกเบี้ย			
	ปรับขึ้นลงตาม อัตราตลาด	มีอัตรา ดอกเบี้ยคงที่	ไม่มีอัตรา ดอกเบี้ย	รวม
<u>หนี้สินทางการเงิน</u>				
เจ้าหนี้จากการรับซื้อคืน				
หน่วยลงทุน	-	-	25,380,527.77	25,380,527.77
ค่าใช้จ่ายค้างจ่าย	-	-	1,065,240.37	1,065,240.37
ภาษีเงินได้ค้างจ่าย	-	-	797.89	797.89
หนี้สินอื่น	-	-	66,969.20	66,969.20

	บาท			
	ยอดคงเหลือของเครื่องมือทางการเงินสุทธิ ณ วันที่ 30 เมษายน 2563			
	มีอัตราดอกเบี้ย			
	ปรับขึ้นลงตาม อัตราตลาด	มีอัตรา ดอกเบี้ยคงที่	ไม่มีอัตรา ดอกเบี้ย	รวม
<u>สินทรัพย์ทางการเงิน</u>				
เงินลงทุนแสดงด้วยมูลค่ายุติธรรม	-	-	19,351,694.64	19,351,694.64
เงินฝากธนาคาร	521,051.67	-	-	521,051.67
ลูกหนี้จากดอกเบี้ย	-	-	158.89	158.89
ลูกหนี้จากการขายหน่วยลงทุน	-	-	25,615.75	25,615.75
ลูกหนี้อื่น	-	-	49,167.33	49,167.33

	บาท			
	ยอดคงเหลือของเครื่องมือทางการเงินสุทธิ ณ วันที่ 30 เมษายน 2563			
	มีอัตราดอกเบี้ย			
	ปรับขึ้นลงตาม อัตราตลาด	มีอัตรา ดอกเบี้ยคงที่	ไม่มีอัตรา ดอกเบี้ย	รวม
<u>หนี้สินทางการเงิน</u>				
เจ้าหนี้จากการรับซื้อคืน				
หน่วยลงทุน	-	-	47,065.18	47,065.18
ค่าใช้จ่ายค้างจ่าย	-	-	77,522.62	77,522.62
ภาษีเงินได้ค้างจ่าย	-	-	23.83	23.83
หนี้สินอื่น	-	-	1,621.68	1,621.68

ความเสี่ยงด้านเครดิต

กองทุนมีความเสี่ยงด้านเครดิตที่อาจเกิดจากการที่คู่สัญญาไม่สามารถปฏิบัติตามภาระผูกพันที่ระบุไว้ในเครื่องมือทางการเงิน เนื่องจากกองทุนมีลูกหนี้ อย่างไรก็ตาม สินทรัพย์ทางการเงินดังกล่าวจะครบกำหนดในระยะเวลาอันสั้น กองทุนจึงไม่คาดว่าจะได้รับความเสียหายจากการเก็บหนี้

### ความเสี่ยงด้านอัตราแลกเปลี่ยน

ณ วันที่ 30 เมษายน 2564 และ 2563 กองทุนมีบัญชีที่เป็นเงินตราต่างประเทศที่ไม่ได้ทำสัญญาป้องกันความเสี่ยงด้านอัตราแลกเปลี่ยนดังนี้

รายการ	จำนวนเงิน	
	2564	2563
เงินลงทุน (มูลค่ายุติธรรม)		
สกุลเงิน - ดอลลาร์สหรัฐอเมริกา	15,705,765.37	598,160.69
เงินฝากธนาคาร		
สกุลเงิน - ดอลลาร์สหรัฐอเมริกา	949.06	492.47
ลูกหนี้จากดอกเบี้ย		
สกุลเงิน - ดอลลาร์สหรัฐอเมริกา	12.83	0.28
ลูกหนี้จากการขายเงินลงทุน		
สกุลเงิน - ดอลลาร์สหรัฐอเมริกา	900,000.00	-
ลูกหนี้อื่น		
สกุลเงิน - ยูโร	39,550.50	1,396.47

### ความเสี่ยงด้านตลาด

กองทุนมีความเสี่ยงด้านตลาดเนื่องจากมีเงินลงทุนในกองทุนรวมในต่างประเทศ ซึ่งผลตอบแทนของเงินลงทุนดังกล่าวขึ้นอยู่กับความผันผวนของภาวะเศรษฐกิจ การเมือง สถานการณ์ตลาดทุนและตลาดเงิน ซึ่งสภาวการณ์ดังกล่าวอาจมีผลกระทบทางด้านบวกหรือด้านลบต่อผลการดำเนินงานของบริษัทที่ออกตราสาร ทั้งนี้ขึ้นอยู่กับประเภทของธุรกิจของผู้ออกตราสารว่ามีความสัมพันธ์กับความผันผวนของตลาดมากน้อยเพียงใดอันอาจทำให้ราคาของตราสารเพิ่มขึ้นหรือลดลงได้

### การบริหารความเสี่ยง

ผู้บริหารของกองทุน NN (L) Greater China Equity จะวิเคราะห์ปัจจัยต่างๆที่มีผลกระทบต่อราคาของหลักทรัพย์ โดยกองทุนมีนโยบายเน้นลงทุนอย่างกระจายความเสี่ยง (ด้วยเงินลงทุนอย่างน้อย 2 ใน 3) ในตราสารทุน และ/หรือหลักทรัพย์ที่โอนสิทธิได้อื่นๆ (ใบสำคัญแสดงสิทธิในการซื้อหลักทรัพย์ที่โอนสิทธิสูงสุดไม่เกินร้อยละ 10 ของทรัพย์สินสุทธิของกองทุนย่อยและหุ้นกู้แปลงสภาพ) ซึ่งออกโดยบริษัทที่จัดตั้งในประเทศตลาดเกิดใหม่ประเทศใดๆต่อไปนี้: สาธารณรัฐประชาชนจีน ฮองกง และไต้หวัน หรือจดทะเบียนในตลาดหลักทรัพย์ของประเทศดังกล่าว หรือซื้อขายอยู่ในประเทศดังกล่าว

## 7. รายได้อื่น

รายได้อื่น ได้แก่ การจ่ายคืนค่าธรรมเนียมในการจัดการในต่างประเทศให้กับกองทุนตามอัตราที่ตกลงร่วมกันในสัญญา

**8. การอนุมัติงบประมาณเงิน**

งบการเงินนี้ได้รับการอนุมัติให้ออกโดยผู้มีอำนาจของกองทุนเมื่อวันที่ 14 มิถุนายน 2564

ชำระค่าไปรษณีย์กรแล้ว  
ใบอนุญาตนเลขที่ 33/2540  
ปลณจ. ยานนาวา

เหตุขัดข้องที่หน้าอยู่ผู้รับไม่ได้	<input type="checkbox"/> 1. จำหน่ายไม่ชัดเจน
	<input type="checkbox"/> 2. ไม่มีเลขที่นำหน้าของจำนำ
	<input type="checkbox"/> 3. ไม่ยอมรับ
	<input type="checkbox"/> 4. ไม่มีผู้รับตามจำนำ
	<input type="checkbox"/> 5. ไม่มารับภายในกำหนด
	<input type="checkbox"/> 6. เสียดังกล่าว
	<input type="checkbox"/> 7. ย้ายไปทราบที่อยู่ใหม่
	<input type="checkbox"/> 8. อื่นๆ .....
ลงชื่อ .....	

### บริษัทหลักทรัพย์จัดการกองทุน ยูโอบี (ประเทศไทย) จำกัด

ชั้น 23A, 25 อาคารเอเชียเซ็นเตอร์ เลขที่ 173/27-30, 32-33 ถนนสาทรใต้ แขวงทุ่งมหาเมฆ เขตสาทร กรุงเทพมหานคร 10120

โทรศัพท์ 0-2786-2222 โทรสาร 0-2786-2377

[www.uobam.co.th](http://www.uobam.co.th)