

UNITED CHINA A-SHARES INNOVATION FUND (UCI)



Thailand
Best Investment
Management Company



Thailand
Best Wealth Management
Platform, WINNER



Thailand
Best Fund House



Investment Strategy

Invests in United China A-Shares Innovation Fund – Class T USD Acc (master fund). The master fund is established and managed by UOB Asset Management LTD (Singapore). The fund will invest in master fund average not less than 80% of its net asset value. The objective of the master fund invests primarily in A-Shares of companies listed in the PRC which are beneficiaries of technology, innovation and trends. The Sub-Fund seeks to achieve its investment objective by investing substantially all its assets in A-Shares of companies across all sectors which we believe are expected to benefit from technology, innovation and trends that are listed in the Shanghai Stock Exchange (SSE) and Shenzhen Stock Exchange (SZSE). It may also make investments into A-Shares listed in the SME Board and/or ChiNext Market of SZSE, Science and Technology Innovation Board of SSE and/or through such other programmes which allow direct investment into A-Shares. UOB Asset Management LTD (Singapore) has delegated the investment management of the fund's asset to sub-manager. The Sub-manager of the fund is Ping An Fund Management Company Limited.

Fund Type as Classified by AIMC Category Performance

Greater China Equity

FX Hedging : Depending on Fund Manager's discretion

September 2021

Fund size (Million Baht)

6,029.91

NAV per unit (Baht)

11.3603

Inception Date

20 November 2020

Fund Features

Fund Type

Equity fund, Feeder Fund, Fund with exposure to foreign risks

Fund subscription

Every subscription date* by 3.30 p.m.

Fund redemption

Every redemption date* by 2.00 p.m.

Dividend Policy

No Dividend Payment

Minimum Subscription

No minimum

Minimum Redemption

No minimum

Settlement Period

T + 5 after NAV calculation date (Presently T+5)

*Please study FIF Calendar

Direct Fee to Unitholder (% of NAV)

Front-ended fee

≤ 2.00% (presently 1.5%)

Back-ended fee

≤ 2.00% (presently waived)

Switching fee

Switching - in ≤ 2.00% (presently 1.5%, if switching in, front-ended fee is waived)
Switching - out ≤ 2.00% (presently waived)

Fund Fee (% of NAV)

Management Fee

≤ 2.14% p.a.

Trustee Fee

≤ 0.08025% p.a.

Registrar Fee

≤ 0.4280% p.a.

Other Fees

≤ 2.70175% p.a.

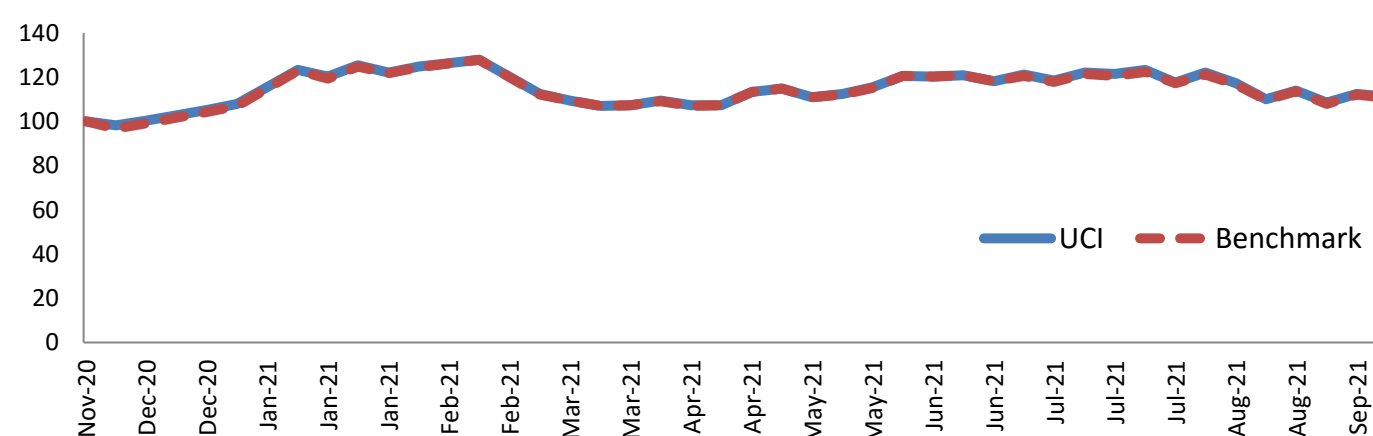
Remarks : The above fees are VAT inclusive (if any), or specific business tax (if any), or other relevant taxes (if any)

As of 30 September 2021

Past Performance as of 30 September 2021

Fund	Past performance (%)							
	3 Months	6 Months	1 Year *	3 Years *	5 Years *	10 Years *	YTD	Since Inception **
UCI	-7.34	5.28	N/A	N/A	N/A	N/A	1.78	13.60
Benchmark Fund	-7.45	4.86	N/A	N/A	N/A	N/A	1.78	13.06
Standard Deviation	17.05	19.44	N/A	N/A	N/A	N/A	25.76	26.69
Benchmark Standard Deviation	16.53	18.99	N/A	N/A	N/A	N/A	25.63	26.61

* Annualized Return ** Cumulative Return for the fund operated less than 1 year or Annualized Return for the fund operated more than 1 year *** Master fund's performance adjust to cost of FX hedging in THB on NAV calculation date 100%



Since Inception Date until 30 September 2021

Asset Allocation

1. Unit Trust 101.09%
2. Others -1.09%

Top Holdings

1. Unit Trust : United China-A INN-USD T (Par 100) 101.09%
2. Others -1.09%

Risk level



Bloomberg Ticker : UOBUCAI:TB

Master Fund : UOBCAIU SP

Investment contains risk. Investor should study and understand the fund feature, investment policy, return condition, risk factors and fund performance carefully before investing. Past performance/Performance comparison related to capital market products are not guarantee the future performance. This performance document is created in accordance to AIMC standard. The awards and fund ranking as above are not accordance to AIMC standard. This fund contains foreign exchange risk that may arise from investment of the fund. Although the fund may be hedged for foreign exchange risk according to fund manager discretion, the fund will not be fully hedged for foreign exchange risk and investor could lose or gain from foreign exchange rate fluctuation or could receive redemption amount less than the amount of investment.

Contact us

UOB Asset Management (Thailand) Co., Ltd. Tel. +66 (0) 2786-2222

email: thuobamwealthservice@uobgroup.com website: www.uobam.co.th

Our selling agents

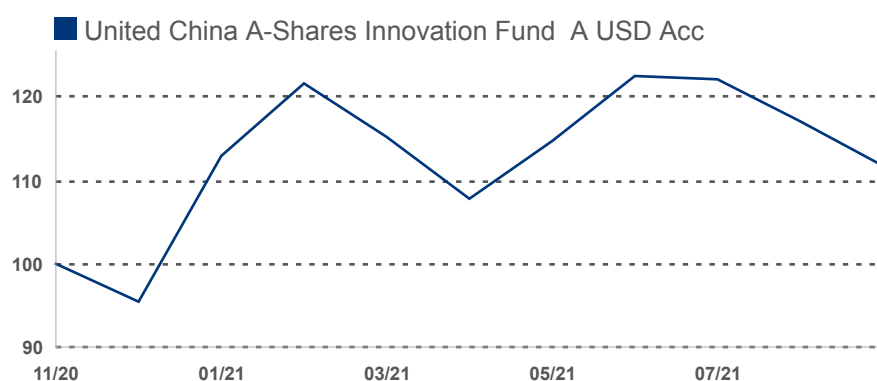


United China A-Shares Innovation Fund

Investment Objective

The investment objective of the Sub-Fund is to achieve long-term capital appreciation by investing primarily in A-Shares of companies listed in the PRC which are beneficiaries of technology, innovation and trends.

Fund Performance Since Inception in US Dollar



Fund performance is calculated on a NAV to NAV basis.

Performance By Share Class	Cumulative Performance (%)				Annualised Performance (%)			
	1M	3M	6M	1Y	3Y	5Y	10Y	Since Incept
A USD Acc								
Fund NAV to NAV	-4.56	-8.80	-3.00	--	--	--	--	11.77
Fund (Charges applied [^])	-9.33	-13.36	-7.85	--	--	--	--	6.18
T USD Acc								
Fund NAV to NAV	-4.40	-8.52	-2.33	--	--	--	--	-11.89
Fund (Charges applied [^])	--	--	--	--	--	--	--	--

Source: Morningstar. Performance as at 31 August 2021, USD basis, with dividends and distributions reinvested, if any. Performance figures for 1 month till 1 year show the % change, while performance figures above 1 year show the average annual compounded returns. Since inception performance under 1 year is not annualised.

[^]Includes the effect of the current subscription fee that is charged, which an investor might or might not pay.

Fund Information

Fund Size

USD 575.46 mil

Base Currency

SGD

Contact Details

UOB Asset Management Ltd
80 Raffles Place #03-00
UOB Plaza 2
Singapore 048624

Hotline

1800 22 22 228(8am to 8pm daily, Singapore time)

Email

uobam@UOBGroup.com

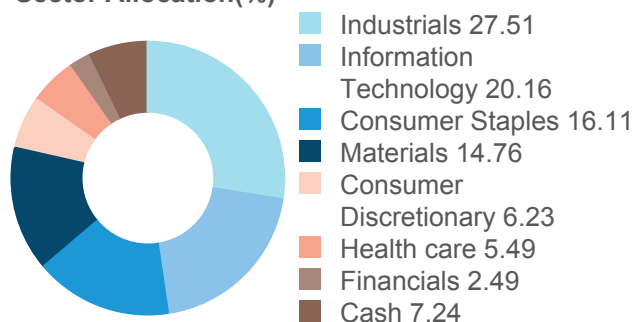
Website

uobam.com.sg

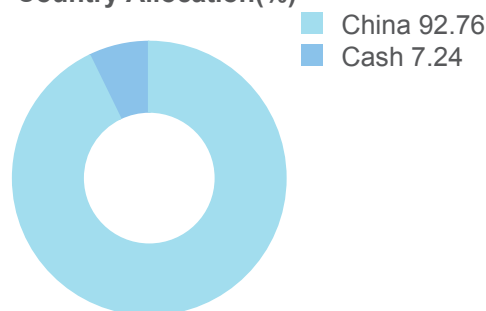
United China A-Shares Innovation Fund

Portfolio Characteristics

Sector Allocation(%)



Country Allocation(%)



Top 10 Holdings(%)

EVE ENERGY CO LTD	8.31	CONTEMPORARY AMPEREX TECHNOLOG	4.17
GUANGZHOU TINCI MATERIALS TECH	7.90	CHANGZHOU XINGYU AUTOMOTIVE LI	3.72
LONGI GREEN ENERGY TECHNOLOGY	6.53	GINLONG TECHNOLOGIES CO LTD	3.66
SHENZHEN INOVANCE TECHNOLOGY C	4.76	BEIJING ORIENTAL YUHONG WATERP	3.53
KWEICHOW MOUTAI CO LTD	4.55	WUXI LEAD INTELLIGENT EQUIPMEN	3.45

Share Class Details

Share Class	NAV Price	Bloomberg Ticker	ISIN Code	Inception Date	Subscription mode
A USD Acc	USD 1.130	UOBCAIU SP	SGXZ81163826	Nov 20	Cash
T USD Acc	USD 87.152	UNCAICT SP	SGXZ16399552	Feb 21	Cash

Share Class	Min. initial investment	Min. subsequent investment	Subscription fee(%)	Annual management fee(%)
A USD Acc	USD 1,000	USD 500	5	1.75
T USD Acc	USD 100,000	USD 50,000	--	0.65

United China A-Shares Innovation Fund

Important Notice & Disclaimers

Investors should consider carefully whether to subscribe for units in the base currency of the Fund or for units in various classes which are denominated in their respective currencies. The difference in the performances of the Fund in various currencies, if applicable, is a reflection of fluctuating exchange rates during the relevant period.

A prospectus for the fund(s) (the "Fund(s)") may be obtained from the Manager or any of its appointed distributors. Investors should read the prospectus before deciding whether to subscribe for or purchase units in the Fund(s) ("Units"). All applications for Units must be made on application forms accompanying the prospectus or otherwise as described in the prospectus. **Past performance of the Fund(s) or the Manager and any prediction, projection or forecast on the economy or markets are not necessarily indicative of the future or likely performance of the Fund(s) or the Manager.** Any extraordinary performance may be due to exceptional circumstances which may not be sustainable. The value of Units and any income from the Fund(s) may fall as well as rise. The above information is strictly for general information only and must not be construed as an offer or solicitation to deal in Units, nor a recommendation to invest in any company mentioned herein. Investments in unit trusts are not obligations of, deposits in, or guaranteed or insured by UOB, UOBAM, or any affiliates or distributors. The Fund may use or invest in financial derivative instruments and you should be aware of the risks associated with investments in financial derivative instruments which are described in the Fund's prospectus. An investment in unit trusts is subject to investment risks and foreign exchange risks, including the possible loss of the principal amount invested. Investors may wish to seek advice from a financial adviser before making a commitment to invest in Units. In the event an investor chooses not to seek advice from a financial adviser, the investor should consider carefully whether the Fund(s) is/are suitable for him.

This advertisement has not been reviewed by the Monetary Authority of Singapore.

UOB Asset Management Ltd Company Reg No. 198600120Z



RIGHT BY YOU

AIMC Category Performance Report

Return and Risk statistics for Thailand Mutual funds

AIMC Category	Peer Percentile	Return (%)						Standard Deviation (%)					
		3M	6M	1Y	3Y	5Y	10Y	3M	6M	1Y	3Y	5Y	10Y
Money Market General	5th Percentile	0.11	0.20	0.45	1.02	1.06	1.56	0.01	0.01	0.01	0.11	0.09	0.21
	25th Percentile	0.07	0.14	0.35	0.85	0.95	1.45	0.01	0.01	0.02	0.14	0.12	0.22
	50th Percentile	0.04	0.09	0.18	0.65	0.80	1.43	0.02	0.02	0.02	0.15	0.12	0.24
	75th Percentile	0.02	0.02	0.09	0.61	0.70	1.22	0.02	0.02	0.03	0.16	0.13	0.24
	95th Percentile	0.00	-0.03	0.00	0.54	0.60	1.18	0.02	0.03	0.04	0.16	0.14	0.24
Money Market Government	5th Percentile	0.08	0.16	0.34	0.82	0.95	1.50	0.01	0.01	0.01	0.13	0.11	0.21
	25th Percentile	0.06	0.11	0.23	0.73	0.85	1.40	0.01	0.01	0.01	0.14	0.12	0.22
	50th Percentile	0.05	0.08	0.17	0.68	0.78	1.33	0.01	0.01	0.02	0.15	0.12	0.22
	75th Percentile	0.04	0.06	0.13	0.61	0.72	1.28	0.02	0.02	0.02	0.16	0.13	0.24
	95th Percentile	0.02	0.02	0.01	0.47	0.56	1.09	0.03	0.03	0.04	0.18	0.15	0.24
SET 50 Index Fund	5th Percentile	2.11	0.96	26.09	-3.56	3.06	7.61	12.79	13.24	18.33	22.28	18.33	16.19
	25th Percentile	2.01	0.77	25.73	-3.85	2.83	7.04	12.83	13.27	18.48	22.42	18.50	16.29
	50th Percentile	1.97	0.67	25.32	-4.01	2.64	6.92	12.84	13.28	18.56	22.51	18.54	16.31
	75th Percentile	1.94	0.58	24.91	-4.13	2.37	6.48	12.86	13.30	18.58	22.54	18.58	16.38
	95th Percentile	1.90	0.52	24.00	-4.78	2.10	6.15	12.92	13.32	18.69	22.60	18.61	16.44
Short Term General Bond	5th Percentile	0.20	0.53	1.29	1.48	1.47	2.21	0.01	0.02	0.02	0.15	0.12	0.22
	25th Percentile	0.15	0.38	0.90	1.30	1.32	1.96	0.03	0.03	0.03	0.17	0.14	0.25
	50th Percentile	0.08	0.23	0.60	1.05	1.11	1.75	0.04	0.05	0.06	0.22	0.21	0.30
	75th Percentile	0.06	0.15	0.35	0.87	0.94	1.57	0.07	0.07	0.09	0.38	0.33	0.49
	95th Percentile	0.00	0.04	0.14	-0.05	0.39	1.01	0.11	0.10	0.19	1.60	1.36	1.29
Short Term Government Bond	5th Percentile	0.06	0.09	0.26	0.99	1.01	1.43	0.01	0.01	0.01	0.12	0.10	0.21
	25th Percentile	0.04	0.09	0.19	0.69	0.79	1.36	0.03	0.03	0.04	0.14	0.12	0.22
	50th Percentile	0.02	0.05	0.05	0.49	0.64	1.32	0.04	0.05	0.06	0.16	0.15	0.25
	75th Percentile	-0.04	-0.09	-0.11	0.37	0.51	1.15	0.10	0.09	0.09	0.20	0.17	0.28
	95th Percentile	-0.08	-0.18	-0.24	0.28	0.34	0.93	0.11	0.11	0.27	0.29	0.26	0.56
US Equity	5th Percentile	7.09	17.40	56.10	22.61	22.08	14.52	11.00	11.19	13.33	16.29	13.69	12.84
	25th Percentile	1.45	13.94	34.10	16.19	15.96	14.45	11.27	11.40	13.57	18.01	14.89	12.90
	50th Percentile	0.69	9.52	28.82	13.02	13.85	13.29	12.57	14.21	16.11	19.12	15.27	12.93
	75th Percentile	-1.25	8.67	27.58	8.57	13.04	10.05	19.62	20.31	19.59	22.64	18.42	13.81
	95th Percentile	-5.77	5.38	17.27	4.10	9.54	4.97	24.71	27.03	29.14	27.25	19.91	15.91
Greater China Equity	5th Percentile	-5.39	5.56	19.36	16.00	11.97	10.29	24.17	20.86	18.80	17.74	15.61	14.92
	25th Percentile	-8.29	-1.01	5.15	11.00	9.71	8.17	27.15	23.21	21.78	18.60	16.18	16.36
	50th Percentile	-14.49	-12.52	-0.51	8.28	6.36	5.77	30.36	24.40	22.47	19.18	17.38	19.00
	75th Percentile	-18.20	-18.47	-6.78	-3.96	-0.87	1.91	36.25	28.42	24.57	20.39	17.97	19.95
	95th Percentile	-21.62	-20.45	-16.89	-8.08	-4.26	0.31	39.55	32.13	28.93	22.32	18.80	22.34
Thai Free Hold	5th Percentile	7.42	14.93	31.47	6.24	5.73	10.33	10.20	10.44	10.50	7.58	7.34	8.12
	25th Percentile	2.35	6.21	13.25	2.20	4.42	9.44	14.67	17.14	15.79	12.27	10.53	14.16
	50th Percentile	0.53	1.28	5.99	-3.42	-0.57	4.16	19.29	21.67	26.40	16.12	13.66	20.69
	75th Percentile	-0.24	-3.92	2.30	-6.98	-4.00	-1.08	30.26	35.55	61.65	28.25	27.38	29.02
	95th Percentile	-2.70	-13.34	-20.81	-14.25	-14.80	-7.78	55.48	66.88	72.90	35.00	29.95	76.02

Return and Risk statistics for Thailand Mutual funds

ข้อตกลงและเงื่อนไขของข้อมูลเปรียบเทียบผลการดำเนินงานแบบเปอร์เซ็นต์ไทล์
)Disclaimer of Peer group Fund Performance(

1. ผลการดำเนินงานในอดีตของกองทุน มิได้เป็นสิ่งยืนยันถึงผลการดำเนินงานในอนาคต
2. ผู้ลงทุนสามารถดูข้อมูลฉบับเต็มได้ที่ www.aimc.or.th
3. ผลการดำเนินงานของกองทุนที่การเปรียบเทียบแบ่งตามประเภทกองทุนรวมภายใต้ข้อกำหนดของสมาคมบริษัทจัดการลงทุน โดยกองทุนที่จะถูกเปรียบเทียบผลการดำเนินงานในแต่ละช่วงเวลากับกองทุนประเภทเดียวกันในระดับเปอร์เซ็นต์ไทล์ (Percentiles) ต่างๆ โดยแบ่งออกเป็น
 - 5th Percentile แสดงผลการดำเนินงานของกองทุนอันดับที่ 5 เปอร์เซ็นต์ไทล์ (Top 5% performance)
 - 25th Percentile แสดงผลการดำเนินงานของกองทุนอันดับที่ 25 เปอร์เซ็นต์ไทล์ (Top 25% performance)
 - 50th Percentile แสดงผลการดำเนินงานของกองทุนอันดับที่ 50 เปอร์เซ็นต์ไทล์ (Median performance)
 - 75th Percentile แสดงผลการดำเนินงานของกองทุนอันดับที่ 75 เปอร์เซ็นต์ไทล์ (Bottom 25% performance)
 - 95th Percentile แสดงผลการดำเนินงานของกองทุนอันดับที่ 95 เปอร์เซ็นต์ไทล์ (Bottom 5% performance)
4. ผลตอบแทนที่มีอายุเกินหนึ่งปีนั้นมีการแสดงเป็นผลตอบแทนต่อปี

เมื่อผู้ลงทุนทราบผลตอบแทนของกองทุนที่ลงทุน สามารถนำไปเปรียบเทียบกับเปอร์เซ็นต์ไทล์ตามตาราง จะทราบว่ากองทุนที่ลงทุนนั้นอยู่ในช่วงที่เท่าใดของประเภทกองทุนรวมนั้น



บริษัทหลักทรัพย์จัดการกองทุน
ยูโอบี (ประเทศไทย) จำกัด
การเข้าร่วมต่อต้านการทุจริต :
ได้รับการรับรอง CAC

กองทุนเปิด ยูโนเต็ด ไชน่า เอ แชร์ อินโนเวชั่น ฟันด์
United China A-Shares Innovation Fund : UCI
กองทุนรวมตราสารทุน
กองทุนรวมหน่วยลงทุนประเภท Feeder Fund
กองทุนรวมที่เน้นลงทุนแบบมีความเสี่ยงในต่างประเทศ



คุณกำลังจะลงทุนอะไร?



กองทุนรวมนี้เหมาะกับใคร



คุณต้องระวังอะไรเป็นพิเศษ?



สัดส่วนของประเภททรัพย์สินที่ลงทุน



ค่าธรรมเนียม



ผลการดำเนินงาน



ข้อมูลอื่นๆ

การลงทุนในกองทุนรวม ไม่ใช่การฝากเงิน



คุณกำลังจะลงทุนอะไร?

1. นโยบายการลงทุนของกองทุนไทย

กองทุนจะเน้นลงทุนในหน่วยลงทุนของกองทุนรวมต่างประเทศชื่อ United China A-Shares Innovation Fund – Class T USD Acc (กองทุนหลัก) เพียงกองทุนเดียว ซึ่งเป็นกองทุนที่จัดตั้งและบริหารจัดการโดย UOB Asset Management Ltd (Singapore) โดยเฉลี่ยในรอบปีบัญชีไม่น้อยกว่าร้อยละ 80 ของมูลค่าทรัพย์สินสุทธิของกองทุน ซึ่งกองทุนหลักจดทะเบียนที่ประเทศสิงคโปร์ และเป็นกองทุนที่จัดตั้ง (Authorised scheme) ตามกฎหมายของประเทศสิงคโปร์ (Monetary Authority of Singapore and Securities and Future Act (Chapter 289) of Singapore) ซึ่งอยู่ภายใต้การกำกับดูแลของหน่วยงานกำกับดูแลด้านหลักทรัพย์และตลาดซื้อขายหลักทรัพย์ที่เป็นสมาชิกสามัญของ International Organizations of Securities Commission (IOSCO) ทั้งนี้ กองทุนจะลงทุนในต่างประเทศ โดยเฉลี่ยในรอบปีบัญชีไม่น้อยกว่าร้อยละ 80 ของมูลค่าทรัพย์สินสุทธิของกองทุน

ทั้งนี้ กองทุนอาจพิจารณาการลงทุนในหรือมีไว้ซึ่งสัญญาซื้อขายล่วงหน้า (Derivatives) เพื่อเพิ่มประสิทธิภาพการบริหารการลงทุน (Efficient Portfolio Management) และกองทุนอาจลงทุนในสัญญาซื้อขายล่วงหน้าเพื่อป้องกันความเสี่ยงจากอัตราแลกเปลี่ยน (Hedging) ตามหลักเกณฑ์ที่คณะกรรมการ ก.ล.ด. และ/หรือสำนักงานคณะกรรมการ ก.ล.ด. ประกาศกำหนด โดยขึ้นอยู่กับดุลยพินิจของผู้จัดการกองทุนตามความเหมาะสมกับสภาพการณ์ในแต่ละขณะ ซึ่งการใช้เครื่องมือป้องกันความเสี่ยงอาจมีต้นทุนสำหรับการทำธุรกรรมป้องกันความเสี่ยง โดยอาจทำให้ผลตอบแทนของกองทุนโดยรวมลดลงจากต้นทุนที่เพิ่มขึ้น และ/หรือ อาจทำธุรกรรมการให้ยืมหลักทรัพย์ (Securities lending) ธุรกรรมการขายโดยมีสัญญาซื้อคืน หรือธุรกรรมการซื้อโดยมีสัญญาขายคืน (Reverse Repo) ได้ ทั้งนี้ กองทุนอาจลงทุนในตราสารที่มีสัญญาซื้อขายล่วงหน้าแปง (Structured Note)

2. นโยบายการลงทุนของกองทุนต่างประเทศ

กองทุนหลักมีวัตถุประสงค์การลงทุนเพื่อแสวงหาผลตอบแทนระยะยาวจากการลงทุนส่วนใหญ่ในตราสารทุน และตราสารทุนของบริษัทที่จดทะเบียนในตลาดหลักทรัพย์ของประเทศจีน (A-Shares) ได้แก่ Shanghai Stock Exchange (SSE) และ Shenzhen Stock Exchange (SZSE) ซึ่งกองทุนหลักคาดว่าจะได้รับประโยชน์จากการพัฒนาด้านเทคโนโลยี นวัตกรรม และแนวโน้มการเติบโตในด้านต่างๆ (trends) นอกจากนี้กองทุนหลักอาจเข้าลงทุนในตราสารทุนที่จดทะเบียนบน ChiNext Market ซึ่งเน้นบริษัทที่เกี่ยวกับนวัตกรรม และ/หรือ SME Board ซึ่งเป็นตลาดซื้อขายหุ้นขนาดเล็กถึงกลาง (SME) และเป็น sub-board ของ Shenzhen Stock Exchange (SZSE) และ Science and Technology Innovation Board ซึ่งเป็นตลาดซื้อขายหุ้นที่เกี่ยวข้องกับเทคโนโลยีและนวัตกรรม และเป็น sub-board ของ Shanghai Stock Exchange รวมถึงการลงทุนในตราสารทุนที่จดทะเบียนในตลาดหลักทรัพย์ของประเทศจีนอื่นๆโดยปัจจุบัน กองทุนหลักลงทุนในตราสารทุนที่จดทะเบียนในตลาดหลักทรัพย์ประเทศจีนผ่านใบอนุญาต RQFII ทั้งนี้ กองทุนหลักสามารถลงทุนได้โดยไม่กำหนดสัดส่วนการลงทุน และในบางครั้งอาจมีการกระจุกตัวในกลุ่มอุตสาหกรรมกองทุนหลักอาจลงทุนในหลักทรัพย์อื่นๆ ซึ่งรวมถึงแต่ไม่จำกัดเพียงการลงทุนในกองทุน ETF (Exchange Traded Funds) และตราสารที่เกี่ยวข้องกับตราสารทุน เช่น depositary receipts

ทั้งนี้ กองทุนหลักได้มอบหมายให้ Ping An Fund Management Company Limited เป็นผู้บริหารจัดการลงทุน

นอกจากนี้ กองทุนหลักอาจพิจารณาการลงทุนในสัญญาซื้อขายล่วงหน้า (Derivatives) เพื่อป้องกันความเสี่ยง และ/หรือ เพื่อเพิ่มประสิทธิภาพการบริหารการลงทุน (Efficient Portfolio Management (EPM)) แต่จะไม่ลงทุนในตราสารที่มีสัญญาซื้อขายล่วงหน้าแปง (Structured Note)

คุณสามารถศึกษาข้อมูลกองทุนหลักได้จาก :

<https://www.uobam.com.sg/our-funds/funds-details.page??mstarid=F000015IAW>

กลยุทธ์การบริหารกองทุน

1. กองทุนเปิด ยูไนเต็ดไชน่า เอ แชร อินโนเวชั่น ฟันด์ มุ่งหวังให้ผลการดำเนินงานเคลื่อนไหวตามกองทุนหลัก (Passive management)
2. United China A-Shares Innovation Fund – Class T USD Acc (กองทุนหลัก) มีกลยุทธ์ในการบริหารแบบเชิงรุก (Active management)



กองทุนรวมนี้เหมาะกับใคร?

1. ผู้ลงทุนที่สามารถรับความผันผวนของราคาตราสารที่กองทุนรวมไปลงทุน ซึ่งอาจจะปรับตัวเพิ่มสูงขึ้นหรือลดลงจนต่ำกว่ามูลค่าที่ลงทุนและทำให้ขาดทุนได้
2. ผู้ที่สามารถลงทุนในระยะกลางถึงระยะยาว โดยคาดหวังผลตอบแทนในระยะยาวที่ดีกว่าการลงทุนในตราสารหนี้ทั่วไป
3. ผู้ลงทุนที่ต้องการกระจายการลงทุนในต่างประเทศและสามารถยอมรับความเสี่ยงจากการลงทุนได้ในระดับปานกลางถึงสูง

กองทุนรวมนี้ไม่เหมาะกับใคร

ผู้ลงทุนที่เน้นการได้รับผลตอบแทนในจำนวนเงินที่แน่นอน หรือรักษาเงินต้นให้อยู่ครบ



ทำอย่างไรหากยังไม่เข้าใจนโยบาย และความเสี่ยงของกองทุนนี้

- อ่านหนังสือชี้ชวนฉบับเต็ม หรือสอบถามผู้สนับสนุนการขายและบริษัทจัดการ
- อย่าลงทุนหากไม่เข้าใจลักษณะและความเสี่ยงของกองทุนรวมนี้ดีพอ



คุณต้องระวังอะไรเป็นพิเศษ?

คำเตือนที่สำคัญ

1. กองทุนไทยนำเงินไปลงทุนในหน่วยลงทุนของกองทุนหลักเป็นสกุลเงินดอลลาร์สหรัฐ (USD) กองทุนนี้จึงมีความเสี่ยงจากอัตราแลกเปลี่ยนสกุลเงินบาทและสกุลเงินดอลลาร์สหรัฐ (USD) ทั้งนี้ กองทุนไทยอาจลงทุนในสัญญาซื้อขายล่วงหน้าเพื่อป้องกันความเสี่ยงจากอัตราแลกเปลี่ยนตามดุลยพินิจของผู้จัดการกองทุน ผู้ลงทุนอาจได้รับผลขาดทุนจากอัตราแลกเปลี่ยนหรือได้รับเงินคืนต่ำกว่าเงินลงทุนเริ่มแรกได้
2. กองทุนไทยและกองทุนหลักอาจมีการลงทุนหรือมีไว้ซึ่งสัญญาซื้อขายล่วงหน้าเพื่อเพิ่มประสิทธิภาพการบริหารงาน (Efficient Portfolio Management) ทำให้กองทุนรวมนี้มีความเสี่ยงมากกว่ากองทุนรวมที่ลงทุนในหลักทรัพย์อ้างอิงโดยตรง เนื่องจากใช้เงินลงทุนในจำนวนที่น้อยกว่าจึงมีกำไร/ขาดทุนสูงกว่าการลงทุนในหลักทรัพย์อ้างอิงโดยตรงจึงเหมาะสมกับผู้ลงทุนที่รับความเสี่ยงได้สูง
3. เนื่องจากกองทุนนี้ลงทุนในต่างประเทศ และกองทุนหลักสามารถลงทุนในสกุลเงินได้หลากหลาย จึงมีความเสี่ยงที่ทางการของต่างประเทศอาจออกมาตรการในภาวะที่เกิดวิกฤตการณ์ที่ไม่ปกติ ทำให้กองทุนไม่สามารถนำเงินกลับเข้ามาในประเทศไทย ซึ่งอาจส่งผลให้ผู้ลงทุนไม่ได้รับเงินคืนตามระยะเวลาที่กำหนด
4. กองทุนอาจลงทุนในตราสารที่มีลักษณะของสัญญาซื้อขายล่วงหน้าแฝง ทำให้กองทุนรวมนี้มีความเสี่ยงมากกว่ากองทุนรวมที่ลงทุนในหลักทรัพย์อ้างอิงโดยตรง เนื่องจากใช้เงินลงทุนจำนวนที่น้อยกว่าจึงมีกำไร/ขาดทุนสูงกว่าการลงทุนในหลักทรัพย์อ้างอิงโดยตรง
5. กองทุนรวมอาจมีการกระจุกตัวของการถือหน่วยลงทุนของบุคคลใดเกิน 1 ใน 3 ของจำนวนหน่วยลงทุนทั้งหมด ดังนั้น หากผู้ถือหน่วยลงทุนดังกล่าวได้ถอนหน่วยลงทุนอาจมีความเสี่ยงให้กองทุนต้องเลิกกองทุนรวมได้ โดยผู้ถือหน่วยลงทุนสามารถตรวจสอบข้อมูลได้ที่เว็บไซต์ของบริษัทจัดการ www.uobam.co.th
6. กองทุนรวมนี้ลงทุนกระจุกตัวในสาธารณรัฐประชาชนจีน ผู้ลงทุนจึงควรพิจารณาการกระจายความเสี่ยงของพอร์ตการลงทุนโดยรวมของตนเองด้วย
7. กองทุนหลักมีการจำกัดการไถ่ถอนหน่วยลงทุนของกองทุนหลัก กรณีที่ผู้ถือหน่วยลงทุนของกองทุนหลักไถ่ถอนหน่วยลงทุน (รวมถึงการไถ่ถอนผ่านการสับเปลี่ยนหน่วยลงทุน) เกินกว่าร้อยละ 10 ของจำนวนหน่วยลงทุนทั้งหมดของกองทุนหลัก ดังนั้น ผู้ถือหน่วยลงทุนอาจไม่ได้รับการจัดสรรหน่วยลงทุนและมูลค่าหน่วยลงทุนในวันที่ส่งคำสั่งขายคืนหรือคำสั่งการสับเปลี่ยนหน่วยลงทุนนั้น รวมทั้งอาจไม่ได้รับเงินค่าขายคืนหรือสับเปลี่ยนหน่วยลงทุนภายในระยะเวลาที่กำหนดไว้

แผนภาพแสดงตำแหน่งความเสี่ยงของกองทุนรวม



ปัจจัยความเสี่ยงที่สำคัญ

ความเสี่ยงจากความผันผวนของมูลค่าหน่วยลงทุน (Market risk)

	ต่ำ				สูง
ความผันผวนของผล การดำเนินงาน (SD)	≤ 5%	5 - 10%	10 - 15%	15 - 25%	> 25%

ความเสี่ยงจากการลงทุนกระจุกตัว (High concentration risk)

	ต่ำ				สูง
การลงทุนกระจุกตัวใน ผู้ออกตราสารรวม	≤ 10%	10% - 20%	20% - 50%	50% - 80%	> 80%

	ต่ำ			สูง
การลงทุนกระจุกตัวใน หมวดอุตสาหกรรมรวม	≤ 20%	20 - 50%	50 - 80%	>80%

หมายเหตุ : กองทุนรวมมีการลงทุนกระจุกตัวในหมวดอุตสาหกรรม Industrials

	ต่ำ			สูง
การลงทุนกระจุกตัวใน รายประเทศรวม	≤ 20%	20% - 50%	50% - 80%	> 80%

หมายเหตุ : กองทุนรวมมีการลงทุนกระจุกตัวในสาธารณรัฐประชาชนจีน

ความเสี่ยงจากการเปลี่ยนแปลงของอัตราแลกเปลี่ยน (Exchange rate risk)

	ต่ำ			สูง
การป้องกันความเสี่ยง fx	ทั้งหมด / เกือบทั้งหมด	บางส่วน	ดูลยพินิจ	ไม่ป้องกัน

หมายเหตุ : กองทุนรวมมีการป้องกันความเสี่ยงจากการเปลี่ยนแปลงของอัตราแลกเปลี่ยนคิดเป็นร้อยละ 86.4 ของเงินลงทุนในต่างประเทศ

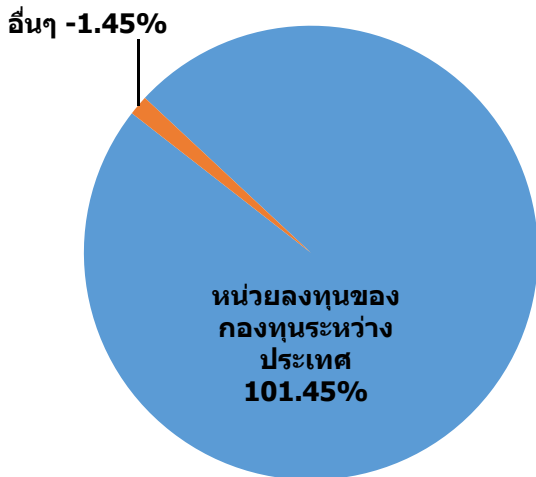
ทั้งนี้ ท่านสามารถดูคำอธิบายความเสี่ยงต่างๆได้จากคำอธิบายเพิ่มเติมท้ายเล่ม



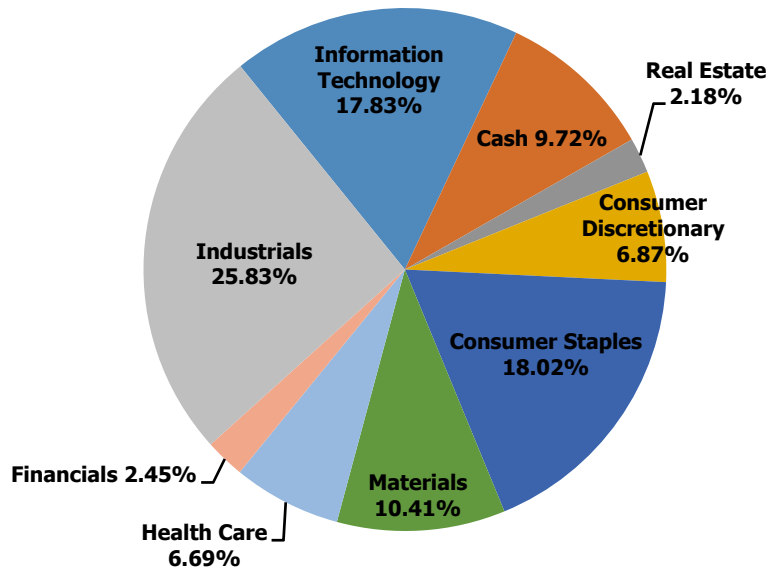
สัดส่วนของประเภททรัพย์สินที่ลงทุน

% ของ NAV

UCI



United China A-Shares Innovation Fund – Class T USD Acc



ชื่อทรัพย์สินและการลงทุนสูงสุด 5 อันดับแรก

ทรัพย์สิน 5 อันดับแรกของ กองทุนเปิด ยูไนเต็ด ไชน่า เอ แชร์ อินโนเวชั่น ฟันด์

ทรัพย์สิน	% ของ NAV
หน่วยลงทุน : United China-A INN-USD T (Par 100)	101.45
อื่นๆ	-1.45

ทรัพย์สิน 5 อันดับแรกของ United China A-Shares Innovation Fund – Class T USD Acc

EVE ENERGY CO LTD	6.91
SHENZHEN INOVANCE TECHNOLOGY C	5.80
LONGI GREEN ENERGY TECHNOLOGY	5.30
GUANGZHOU TINCI MATERIALS TECH	5.05
KWEICHOW MOUTAI CO LTD	4.91

คุณสามารถดูข้อมูลของกองทุนหลักที่เป็นปัจจุบันได้ที่ :

<https://www.uobam.com.sg/our-funds/funds-details.page??mstarid=F000015IAW>

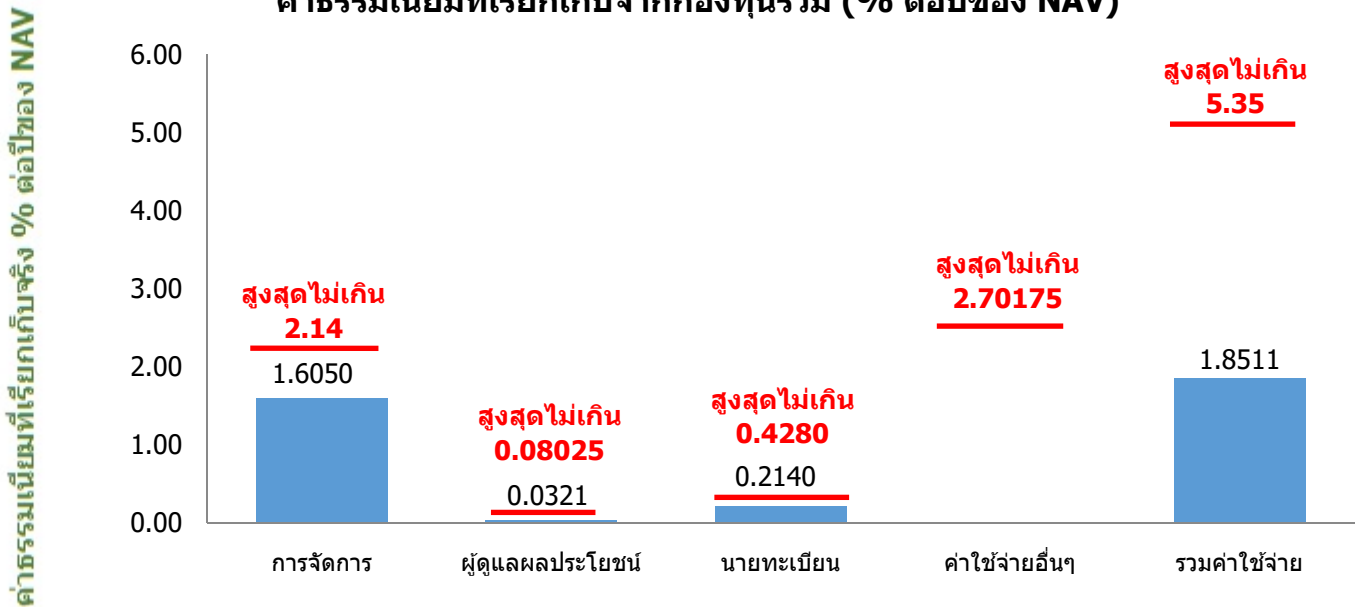
หมายเหตุ : เปลี่ยนแปลงชนิดของหน่วยลงทุน (Class) เป็น United China A-Shares Innovation Fund – Class T USD Acc มีผลใช้บังคับตั้งแต่วันที่ 18 กุมภาพันธ์ 2564 เป็นต้นไป



ค่าธรรมเนียม

*ค่าธรรมเนียมมีผลกระทบต่อผลตอบแทนที่คุณจะได้รับ
ดังนั้น คุณควรพิจารณาการเรียกเก็บค่าธรรมเนียมดังกล่าวก่อนการลงทุน *

ค่าธรรมเนียมที่เรียกเก็บจากกองทุนรวม (% ต่อปีของ NAV)



หมายเหตุ:

ค่าธรรมเนียมดังกล่าวข้างต้นได้รวมภาษีมูลค่าเพิ่มไว้ด้วย (ถ้ามี)

ทั้งนี้ สามารถดูค่าธรรมเนียมที่เรียกเก็บจากกองทุนรวมย้อนหลัง 3 ปีได้ที่ :

<https://www.uobam.co.th/th/mutual-fund/00704/UCI>

ค่าธรรมเนียมที่เรียกเก็บจากผู้ถือหน่วยลงทุน (% ของมูลค่าหน่วยลงทุน)*

รายการ	สูงสุดไม่เกิน	เก็บจริง
ค่าธรรมเนียมการขาย	2.00	1.50
ค่าธรรมเนียมการสับเปลี่ยนหน่วยลงทุนเข้า	2.00	1.50**
ค่าธรรมเนียมการรับซื้อคืน	2.00	ยกเว้น
ค่าธรรมเนียมการสับเปลี่ยนหน่วยลงทุนออก	2.00	ยกเว้น
ค่าธรรมเนียมการโอนหน่วย	10 บาทต่อจำนวนหน่วยลงทุนทุก 500 หน่วย หรือเศษของ 500 หน่วย ที่ทำการโอน	ยกเว้น
ค่าธรรมเนียมการออกเอกสารแสดงสิทธิในหน่วยลงทุน	ไม่มี	

* ทั้งนี้ บริษัทจัดการขอสงวนสิทธิในการคิดค่าธรรมเนียมดังกล่าวกับผู้สั่งซื้อหรือผู้ถือหน่วยลงทุนแต่ละกลุ่มหรือแต่ละคนไม่เท่ากันได้

** กรณีผู้ถือหน่วยลงทุนสับเปลี่ยนหน่วยลงทุนเข้า บริษัทจัดการจะไม่คิดค่าธรรมเนียมการขายหน่วยลงทุน

หมายเหตุ : ทั้งนี้ ค่าธรรมเนียมดังกล่าวข้างต้น เป็นอัตราที่รวมภาษีมูลค่าเพิ่ม (ถ้ามี) หรือภาษีธุรกิจเฉพาะ (ถ้ามี) หรือภาษีอื่นใดท่านเองเดียวกัน (ถ้ามี) ไว้แล้ว

ค่าธรรมเนียมของกองทุนหลัก

Share Class	Min. initial investment	Min. subsequent investment	Subscription fee(%)	Annual management fee(%)
T USD Acc	USD 100,000	USD 50,000	--	0.65

สามารถดูค่าธรรมเนียมของกองทุนหลักที่เป็นปัจจุบันได้ที่ :

<https://www.uobam.com.sg/our-funds/funds-details.page??mstarid=F000015IAW>

หมายเหตุ : เปลี่ยนแปลงชนิดของหน่วยลงทุน (Class) เป็น United China A-Shares Innovation Fund – Class T USD Acc มีผลใช้บังคับตั้งแต่วันที่ 18 กุมภาพันธ์ 2564 เป็นต้นไป

ค่าตอบแทนที่ได้รับจากบริษัทจัดการต่างประเทศ (Rebate fee) : 1.0500% ของ NAV




ผลการดำเนินงานในอดีต

***ผลการดำเนินงานในอดีต มิได้เป็นสิ่งยืนยันถึงผลการดำเนินงานในอนาคต ***

1. ดัชนีชี้วัด คือ ผลการดำเนินงานของกองทุนรวมหลักปรับด้วยต้นทุนการป้องกันความเสี่ยงอัตราแลกเปลี่ยน เพื่อเทียบค่าสกุลเงินบาท ณ วันที่คำนวณผลตอบแทน สัดส่วน 100.00%
2. ผลการดำเนินงานย้อนหลังตามปีปฏิทิน

ผลการดำเนินงาน



หมายเหตุ : ผลการดำเนินงานปี 2563 เป็นผลการดำเนินงานตั้งแต่วันที่ 20 พฤศจิกายน 2563 ถึง 30 ธันวาคม 2563 เนื่องจากกองทุนนี้ จัดทะเบียนวันที่ 20 พฤศจิกายน 2563

3. กองทุนนี้เคยมีผลขาดทุนสูงสุดในช่วงเวลา 5 ปี (หรือตั้งแต่จัดตั้งกองทุน) คือ **-22.4988%**
4. ความผันผวนของผลการดำเนินงาน (standard deviation) คือ **20.56%** ต่อปี
5. ประเภทกองทุนรวมเพื่อใช้เปรียบเทียบผลการดำเนินงาน ณ จุดขาย คือ **Greater China Equity**

*คุณสามารถดูข้อมูลที่เป็นปัจจุบันได้ที่ <https://www.uobam.co.th/th/mutual-fund/00704/UCI>

6. ผลการดำเนินงานย้อนหลังแบบปีทั้งหมด

กองทุน	YTD	3 เดือน	Percentile	6 เดือน	Percentile	1 ปี	Percentile	3 ปี	Percentile	5 ปี	Percentile	10 ปี	Percentile	ตั้งแต่จัดตั้งกองทุน
ผลตอบแทนกองทุนรวม	9.84%	13.61%	5	9.84%	25	N/A	N/A	N/A	N/A	N/A	N/A	N/A	N/A	22.60%
ผลตอบแทนดัชนีชี้วัด	9.97%	13.30%	5	9.97%	25	N/A	N/A	N/A	N/A	N/A	N/A	N/A	N/A	22.16%
ความผันผวนของกองทุน	19.38%	9.33%	5	19.38%	25	N/A	N/A	N/A	N/A	N/A	N/A	N/A	N/A	20.56%
ความผันผวนของดัชนีชี้วัด	19.65%	9.34%	5	19.65%	25	N/A	N/A	N/A	N/A	N/A	N/A	N/A	N/A	20.88%

- ผลตอบแทนที่มีอายุน้อยกว่า 1 ปี จะแสดงเป็นผลตอบแทนต่อช่วงเวลา
- เอกสารการวัดผลการดำเนินงานของกองทุนรวมฉบับนี้ ได้จัดทำขึ้นตามมาตรฐานการวัดและนำเสนอผลการดำเนินงานของกองทุนรวมของสมาคมบริษัทจัดการลงทุน

สามารถดูผลการดำเนินงานของกองทุนหลักที่เป็นปัจจุบันได้ที่ :

<https://www.uobam.com.sg/our-funds/funds-details.page??mstarid=F000015IAW>

หมายเหตุ เปลี่ยนแปลงชนิดของหน่วยลงทุน (Class) เป็น United China A-Shares Innovation Fund – Class T USD Acc มีผลใช้บังคับตั้งแต่วันที่ 18 กุมภาพันธ์ 2564 เป็นต้นไป

AIMC Category	Peer Percentile	Return (%)						Standard Deviation (%)					
		3M	6M	1Y	3Y	5Y	10Y	3M	6M	1Y	3Y	5Y	10Y
	5th Percentile	14.52	12.96	42.63	14.91	17.05	7.97	13.77	16.71	17.10	16.23	14.43	15.10
	25th Percentile	7.30	7.33	35.68	12.37	14.23	6.54	14.91	19.22	18.24	17.18	15.60	17.40
Greater China Equity	50th Percentile	3.33	2.32	23.50	10.99	11.35	5.06	17.06	22.08	19.98	18.81	16.42	19.43
	75th Percentile	0.28	-1.20	11.65	1.39	4.69	0.04	18.60	25.79	22.24	19.17	16.85	20.47
	95th Percentile	-2.34	-3.72	9.48	-2.42	0.90	-1.09	24.45	34.51	25.76	21.44	17.54	22.49

ตารางแสดงผลการดำเนินงานของกลุ่ม Greater China Equity ข้อมูล ณ วันที่ 30 มิถุนายน 2564

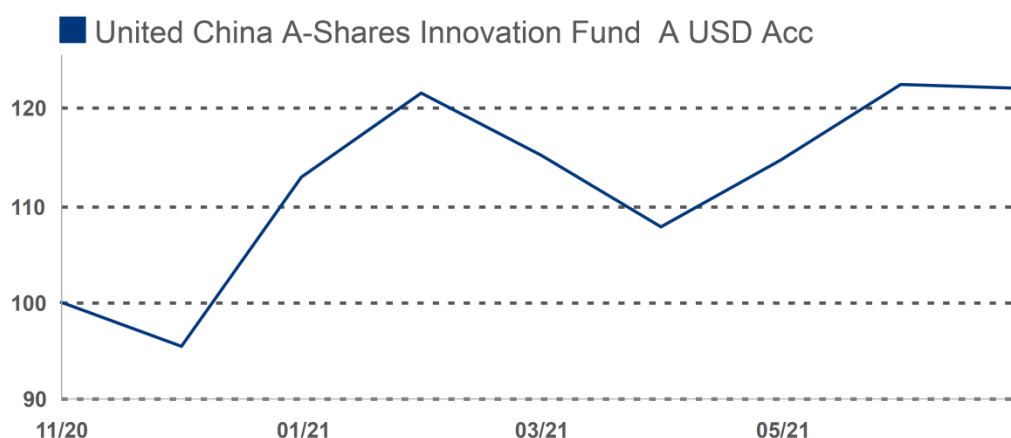
ข้อตกลงและเงื่อนไขของข้อมูลเปรียบเทียบผลการดำเนินงานแบบเปอร์เซ็นต์ไทล์ (Disclaimer of Peer Group Fund Performance)

1. ผลการดำเนินงานในอดีตของกองทุน มิได้เป็นสิ่งยืนยันถึงผลการดำเนินงานในอนาคต
2. ผู้ลงทุนสามารถดูข้อมูลฉบับเต็มได้ที่ www.aimc.or.th
3. ผลการดำเนินงานของกองทุนที่การเปรียบเทียบ แบ่งตามประเภทกองทุนรวมภายใต้ข้อกำหนดของสมาคมบริษัทจัดการลงทุน โดยกองทุนที่จะถูกเปรียบเทียบผลการดำเนินงานในแต่ละช่วงเวลากับกองทุนประเภทเดียวกันในระดับเปอร์เซ็นต์ไทล์ (Percentiles) ต่างๆ โดยแบ่งออกเป็น
 - 5th Percentile แสดงผลการดำเนินงานของกองทุนอันดับที่ 5 เปอร์เซ็นต์ไทล์ (Top 5% performance)
 - 25th Percentile แสดงผลการดำเนินงานของกองทุนอันดับที่ 25 เปอร์เซ็นต์ไทล์ (Top 25% performance)
 - 50th Percentile แสดงผลการดำเนินงานของกองทุนอันดับที่ 50 เปอร์เซ็นต์ไทล์ (Median Performance)
 - 75th Percentile แสดงผลการดำเนินงานของกองทุนอันดับที่ 75 เปอร์เซ็นต์ไทล์ (Bottom 25% performance)
 - 95th Percentile แสดงผลการดำเนินงานของกองทุนอันดับที่ 95 เปอร์เซ็นต์ไทล์ (Bottom 5% performance)
4. ผลตอบแทนที่มีอายุเกินหนึ่งปีนั้นมีการแสดงเป็นผลตอบแทนต่อปี

เมื่อผู้ลงทุนทราบผลตอบแทนของกองทุนที่ลงทุน สามารถนำไปเปรียบเทียบกับเปอร์เซ็นต์ไทล์ตามตาราง จะทราบว่ากองทุนที่ลงทุนนั้นอยู่ในช่วงที่เท่าใดของประเภทกองทุนรวมนั้น

ผลการดำเนินงานย้อนหลังของกองทุนหลัก

Fund Performance Since Inception in US Dollar



Fund performance is calculated on a NAV to NAV basis.

Performance By Share Class	Cumulative Performance (%)				Annualised Performance (%)			
	1M	3M	6M	1Y	3Y	5Y	10Y	Since Incept
T USD Acc								
Fund NAV to NAV	-0.27	13.68	--	--	--	--	--	-3.95
Fund (Charges applied [^])	--	--	--	--	--	--	--	--

Source: Morningstar. Performance as at 30 June 2021, USD basis, with dividends and distributions reinvested, if any. Performance figures for 1 month till 1 year show the % change, while performance figures above 1 year show the average annual compounded returns. Since inception performance under 1 year is not annualised.

[^]Includes the effect of the current subscription fee that is charged, which an investor might or might not pay.

ผลการดำเนินงานในอดีต/ผลการเปรียบเทียบผลการดำเนินงานที่เกี่ยวข้องกับผลิตภัณฑ์ในตลาดทุน มิได้เป็นสิ่งยืนยันถึงผลการดำเนินงานในอนาคต

คุณสามารถดูข้อมูลที่เป็นปัจจุบันได้ที่ :

<https://www.uobam.com.sg/our-funds/funds-details.page??mstarid=F000015IAW>

หมายเหตุ เปลี่ยนแปลงชนิดของหน่วยลงทุน (Class) เป็น United China A-Shares Innovation Fund – Class T USD Acc มีผลใช้บังคับตั้งแต่วันที่ 18 กุมภาพันธ์ 2564 เป็นต้นไป



ข้อมูลอื่นๆ

นโยบายการจ่ายปันผล	ไม่จ่าย													
ผู้ดูแลผลประโยชน์	ธนาคารกสิกรไทย จำกัด (มหาชน)													
วันที่จดทะเบียน	20 พฤศจิกายน 2563													
อายุโครงการ	ไม่กำหนด													
การซื้อและขายคืน หน่วยลงทุน	<p>วันทำการซื้อ: ทุกวันทำการตั้งแต่เวลาเริ่มเปิดทำการ ถึง 15.30 น. มูลค่าขั้นต่ำของการซื้อครั้งแรก : ไม่กำหนด มูลค่าขั้นต่ำของการสั่งซื้อครั้งถัดไป : ไม่กำหนด</p> <p>วันทำการขายคืน : ทุกวันทำการ ตั้งแต่เวลาเริ่มเปิดทำการ ถึง 14.00 น. มูลค่าขั้นต่ำของการขายคืน : ไม่กำหนด ยอดคงเหลือขั้นต่ำ : ไม่กำหนด</p> <p>ระยะเวลาการรับเงินค่าขายคืน : ภายใน 5 วันทำการถัดจากวันคำนวณมูลค่าทรัพย์สินสุทธิ มูลค่าหน่วยลงทุนและราคาหน่วยลงทุนของวันทำการรับซื้อคืนหน่วยลงทุนโดยมีให้นับรวมวันหยุดทำการในต่างประเทศของผู้ประกอบธุรกิจการจัดการกองทุนต่างประเทศที่มีลักษณะในทำนองเดียวกับธุรกิจการจัดการกองทุนรวมซึ่งบริษัทจัดการกองทุนรวมได้ระบุเกี่ยวกับวันหยุดทำการในต่างประเทศดังกล่าวไว้แล้วในเว็บไซต์ของบริษัทจัดการ (โดยกองทุนผ่อนผันการคำนวณ NAV 1 วันทำการ)</p> <p>หมายเหตุ : สามารถดูวันทำการซื้อขายหน่วยลงทุนและตรวจสอบมูลค่าทรัพย์สินรายวันได้ที่ www.uobam.co.th</p>													
รายชื่อผู้จัดการกองทุน	<table border="1"> <thead> <tr> <th>ชื่อ-นามสกุล</th> <th>วันที่เริ่มบริหารกองทุนนี้</th> </tr> </thead> <tbody> <tr> <td>นางสาววรรณจันทร์ อึ้งถาวร*</td> <td>20 พฤศจิกายน 2563</td> </tr> <tr> <td>นายกิตติพงษ์ กังวานเกียรติชัย*</td> <td>20 พฤศจิกายน 2563</td> </tr> <tr> <td>นายสิริดิรัฐ รัตนสิงห์*</td> <td>20 พฤศจิกายน 2563</td> </tr> <tr> <td>นางสาวสิริอนงค์ ปิยสันติวงศ์</td> <td>20 พฤศจิกายน 2563</td> </tr> <tr> <td>นายณพพล นราศรี</td> <td>22 กุมภาพันธ์ 2564</td> </tr> </tbody> </table>	ชื่อ-นามสกุล	วันที่เริ่มบริหารกองทุนนี้	นางสาววรรณจันทร์ อึ้งถาวร*	20 พฤศจิกายน 2563	นายกิตติพงษ์ กังวานเกียรติชัย*	20 พฤศจิกายน 2563	นายสิริดิรัฐ รัตนสิงห์*	20 พฤศจิกายน 2563	นางสาวสิริอนงค์ ปิยสันติวงศ์	20 พฤศจิกายน 2563	นายณพพล นราศรี	22 กุมภาพันธ์ 2564	
ชื่อ-นามสกุล	วันที่เริ่มบริหารกองทุนนี้													
นางสาววรรณจันทร์ อึ้งถาวร*	20 พฤศจิกายน 2563													
นายกิตติพงษ์ กังวานเกียรติชัย*	20 พฤศจิกายน 2563													
นายสิริดิรัฐ รัตนสิงห์*	20 พฤศจิกายน 2563													
นางสาวสิริอนงค์ ปิยสันติวงศ์	20 พฤศจิกายน 2563													
นายณพพล นราศรี	22 กุมภาพันธ์ 2564													
	* ปฏิบัติหน้าที่เป็นผู้จัดการกองทุนและผู้จัดการลงทุนในสัญญาซื้อขายล่วงหน้าเพิ่มเติม													

ผู้สนับสนุนการขายหรือ
รับซื้อคืน

1. บริษัทหลักทรัพย์ คันทรี กรุป จำกัด (มหาชน) : โทรศัพท์ 0-2205-7111
2. บริษัทหลักทรัพย์ โกลเบล็ก จำกัด : โทรศัพท์ 0-2672-5999, 0-2687-7000
3. บริษัทหลักทรัพย์ โนมูระ พัฒนสิน จำกัด (มหาชน) : โทรศัพท์ 0-2638-5500
4. ธนาคารทหารไทยธนชาต จำกัด (มหาชน) : โทรศัพท์ 1558
5. บริษัทหลักทรัพย์นายหน้าซื้อขายหน่วยลงทุน แอสเซนด เวลธ์ จำกัด : โทรศัพท์ 0-2016-8600
6. บริษัทหลักทรัพย์ เมย์แบงก์ กิมเอ็ง (ประเทศไทย) จำกัด (มหาชน) : โทรศัพท์ 0-2658-5050
7. บริษัทหลักทรัพย์ ฟินันซ่า จำกัด : โทรศัพท์ 0-2697-3700
8. บริษัทหลักทรัพย์ ไอ วี โกลบอล จำกัด (มหาชน) : โทรศัพท์ 0-2658-5800
9. บริษัทหลักทรัพย์ ยูโอบี เคย์เฮียน (ประเทศไทย) จำกัด (มหาชน) : โทรศัพท์ 0-2659-8000
10. บริษัทหลักทรัพย์ กรุงศรี จำกัด (มหาชน) : โทรศัพท์ 0-2659-7000, 0-2099-7000
11. บริษัทหลักทรัพย์ เอเชีย พลัส จำกัด : โทรศัพท์ 0-2680-1234
12. บริษัทหลักทรัพย์ เออีซี จำกัด (มหาชน) : โทรศัพท์ 0-2659-3456
13. บริษัทหลักทรัพย์ กรุงเทพ ซิมิโก้ จำกัด : โทรศัพท์ 0-2695-5000
14. บริษัทหลักทรัพย์ ฟิลลิป (ประเทศไทย) จำกัด (มหาชน) : โทรศัพท์ 0-2635-3123
15. บริษัทหลักทรัพย์ ไทยพาณิชย์ จำกัด : โทรศัพท์ 0-2949-1999
16. บริษัทหลักทรัพย์ เกียรตินาคินภัทร จำกัด (มหาชน) : โทรศัพท์ 0-2305-9000
17. บริษัทหลักทรัพย์ ฟินันเซีย ไซรัส จำกัด (มหาชน) : โทรศัพท์ 0-2782-2400
18. บริษัทหลักทรัพย์ ธนชาต จำกัด (มหาชน) : โทรศัพท์ 0-2217-8888
19. บริษัทหลักทรัพย์ ดีบีเอส วิคเคอร์ส (ประเทศไทย) จำกัด : โทรศัพท์ 0-2857-7000
20. บริษัทหลักทรัพย์จัดการกองทุน เมอร์ซัน พาร์ทเนอร์ จำกัด : โทรศัพท์ 0-2660-6677
21. บริษัทหลักทรัพย์ เคจีไอ (ประเทศไทย) จำกัด (มหาชน) : โทรศัพท์ 0-2658-8888
22. บริษัทหลักทรัพย์ บัวหลวง จำกัด (มหาชน) : โทรศัพท์ 0-2618-1111
23. บริษัทหลักทรัพย์ ฟินันซ่า จำกัด : โทรศัพท์ 0-2697-3700
24. บริษัทหลักทรัพย์ ซีจีเอส-ซีไอเอ็มบี (ประเทศไทย) จำกัด : โทรศัพท์ 0-2841-9000
25. บริษัทหลักทรัพย์ เคทีบีเอสที จำกัด (มหาชน) : โทรศัพท์ 0-2351-1800
26. บริษัทหลักทรัพย์ ทรีนิตี้ จำกัด : โทรศัพท์ 0-2343-9555
27. บริษัท แอ็ดวานซ์ ไลฟ์ ประกันชีวิต จำกัด (มหาชน) : โทรศัพท์ 0-2648-3600
28. ธนาคาร แลนด์ แอนด์ เฮ้าส์ จำกัด (มหาชน) : โทรศัพท์ 1327, 0-2359-0000
29. บริษัทหลักทรัพย์ ไอรา จำกัด(มหาชน) : โทรศัพท์ 0-2080-2888
30. บริษัทหลักทรัพย์ อาร์เอชบี (ประเทศไทย) จำกัด (มหาชน) : โทรศัพท์ 0-2088 -9797
31. บริษัทหลักทรัพย์จัดการกองทุน เอเชีย เวลท์ จำกัด : โทรศัพท์ 0-2207-2100
32. บริษัทหลักทรัพย์นายหน้าซื้อขายหน่วยลงทุน เว็ลธ์ เมจิก จำกัด : โทรศัพท์ 0-2861-5508 ,
0-2861-6090
33. ธนาคารกสิกรไทย จำกัด (มหาชน) : โทรศัพท์ 0-2888-8888
34. ธนาคารกรุงไทย จำกัด (มหาชน) : โทรศัพท์ 0-2111-1111
35. ธนาคารไทยพาณิชย์จำกัด (มหาชน) : โทรศัพท์ 0-2777-7777
36. บริษัทหลักทรัพย์ กสิกรไทย จำกัด (มหาชน) : โทรศัพท์ 0-2696-0000, 0-2796-0000
37. ธนาคารทีสโก้ จำกัด (มหาชน) : โทรศัพท์ 0-2633-6000
38. บริษัทหลักทรัพย์ หยวนต้า (ประเทศไทย) จำกัด : โทรศัพท์ 0-2009-8888
39. บริษัทหลักทรัพย์นายหน้าซื้อขายหน่วยลงทุน ฟินโนมินา จำกัด : โทรศัพท์ 0-2026-5100

	<p>40. บริษัทหลักทรัพย์นายหน้าซื้อขายหน่วยลงทุน โรโบเวลธ์ จำกัด : โทรศัพท์ 0-2026-6222</p> <p>41. บริษัท ฟิลลิปประกันชีวิต จำกัด (มหาชน) : โทรศัพท์ 0-2635-3123</p> <p>42. บริษัท เมืองไทยประกันชีวิต จำกัด (มหาชน) : โทรศัพท์ 0-2274-9400</p> <p>43. บริษัทหลักทรัพย์ทีเอสโก้ จำกัด : โทรศัพท์ 0-2633-6000, 0-2080-6000 หรือผู้สนับสนุนการขายหรือรับซื้อคืน ที่บริษัทจัดการแต่งตั้งขึ้น (ถ้ามี)</p>
อัตราส่วนหมุนเวียนการลงทุนของกองทุนรวม (PTR)	ในรอบระยะเวลาที่ผ่านมาอันหลัง 1 ปี (หรือตั้งแต่จัดตั้งกองทุน) เท่ากับ 79.13%
ติดต่อสอบถามรับหนังสือชี้ชวนร้องเรียน	<p>บริษัทหลักทรัพย์จัดการกองทุน ยูโอบี (ประเทศไทย) จำกัด</p> <p>ที่อยู่ : ชั้น 23A, 25 อาคารเอเชียเซ็นเตอร์ เลขที่ 173/27-30, 32-33 ถนนสาทรใต้ แขวงทุ่งมหาเมฆ เขตสาทร กรุงเทพมหานคร 10120</p> <p>โทรศัพท์ : 0-2786-2222 โทรสาร 0-2786-2377</p> <p>Website : www.uobam.co.th</p> <p>Email : thuobamwealthservice@UOBgroup.com</p>
ธุรกรรมที่อาจก่อให้เกิดความขัดแย้งทางผลประโยชน์	<p>กรณีบริษัทจัดการมีธุรกรรมที่อาจก่อให้เกิดความขัดแย้งทางผลประโยชน์ บริษัทจัดการจะเปิดเผยข้อมูลธุรกรรมดังกล่าวให้ผู้ถือหน่วยลงทุนทราบผ่านทางเว็บไซต์ของบริษัทจัดการ</p> <p>คุณสามารถตรวจสอบธุรกรรมที่อาจก่อให้เกิดความขัดแย้งทางผลประโยชน์ได้ที่ www.uobam.co.th</p>

- การลงทุนในหน่วยลงทุนไม่ใช่การฝากเงิน รวมทั้งไม่ได้อยู่ภายใต้ความคุ้มครองของสถาบันคุ้มครองเงินฝาก จึงมีความเสี่ยงจากการลงทุนซึ่งผู้ลงทุนอาจไม่ได้รับเงินลงทุนคืนเต็มจำนวน
- ได้รับอนุมัติจัดตั้งและอยู่ภายใต้การกำกับดูแลของสำนักงาน ก.ล.ด
- การพิจารณาร่างหนังสือชี้ชวนในการเสนอขายหน่วยลงทุนของกองทุนรวมนี้มิได้เป็นการแสดงว่าสำนักงาน ก.ล.ด. ได้รับรองถึงความถูกต้องของข้อมูลในหนังสือชี้ชวนของกองทุนรวม หรือได้ประกันราคาหรือผลตอบแทนของหน่วยลงทุนที่เสนอขายนั้น ทั้งนี้ บริษัทจัดการกองทุนรวมได้สอบถามข้อมูลในหนังสือชี้ชวนส่วนสรุปข้อมูลสำคัญ ณ วันที่ 30 มิถุนายน 2564 แล้วด้วยความระมัดระวังในฐานะผู้รับผิดชอบในการดำเนินการของกองทุนรวมและขอรับรองว่าข้อมูลดังกล่าวถูกต้อง ไม่เป็นเท็จ และไม่ทำให้ผู้อื่นสำคัญผิด

***CAC** หมายถึง Thailand's Private Sector Collective Action Coalition Against Corruption (โครงการแนวร่วมปฏิบัติของภาคเอกชนไทยในการต่อต้านการทุจริตของสมาคมส่งเสริมสถาบันกรรมการบริษัทไทย)

อัตราส่วนหมุนเวียนการลงทุนของกองทุนรวม (Portfolio turnover ratio : PTR) เพื่อให้ผู้ลงทุนทราบถึงปริมาณการซื้อขายทรัพย์สินของกองทุน และสะท้อนกลยุทธ์การลงทุนของผู้จัดการกองทุนได้ดียิ่งขึ้น โดยคำนวณจากมูลค่าที่ต่ำกว่าระหว่างผลรวมของมูลค่าการซื้อขายทรัพย์สินกับผลรวมของมูลค่าการขายทรัพย์สินที่กองทุนรวมลงทุนในรอบระยะเวลาที่ผ่านมาอันหลัง 1 ปีหารด้วยมูลค่าทรัพย์สินสุทธิเฉลี่ยของกองทุนรวมในรอบระยะเวลาเดียวกัน

ลักษณะสำคัญของกองทุน United China A-Shares Innovation Fund – Class T USD Acc
(กองทุนหลัก)

ชื่อกองทุน :	United China A-Shares Innovation Fund – Class T USD Acc
บริษัทจัดการ : (Management Company)	UOB Asset Management Ltd(Singapore)
วันที่จัดตั้ง United China A-Shares Innovation Fund	1 สิงหาคม 2562
วันที่จัดตั้ง United China A-Shares Innovation Fund – Class T USD Acc	18 กุมภาพันธ์ 2564
ประเภทโครงการ :	ตราสารทุน
ประเทศที่จดทะเบียนจัดตั้ง	ประเทศสิงคโปร์ (Singapore)
วันทำการซื้อขาย	ทุกวันทำการซื้อขายของกองทุนหลัก
อายุโครงการ :	ไม่กำหนด
การจ่ายเงินปันผล :	ไม่จ่ายเงินปันผล
ผู้ดูแลผลประโยชน์/ ผู้เก็บรักษาทรัพย์สิน ของกองทุน :	ผู้ดูแลผลประโยชน์ : State Street Trust (SG) Limited ผู้เก็บรักษาทรัพย์สิน: State Street Bank and Trust Company, Singapore Branch and Industrial Commercial Bank of China Limited
Bloomberg Ticker :	UNCAICT SP
Bloomberg reference index Ticker :	CSIR0300 Index
Website	https://www.uobam.com.sg/our-funds/funds-details.page??mstarid=F000015IAW

หมายเหตุ เปลี่ยนแปลงชนิดของหน่วยลงทุน (Class) เป็น United China A-Shares Innovation Fund – Class T USD Acc มีผลใช้บังคับตั้งแต่วันที่ 18 กุมภาพันธ์ 2564 เป็นต้นไป

คำอธิบายเพิ่มเติม

ปัจจัยความเสี่ยงที่สำคัญเพิ่มเติม

1. ความเสี่ยงทางการตลาด (Market Risk)

หมายถึง ความเสี่ยงที่มูลค่าของหลักทรัพย์ที่กองทุนรวมลงทุนจะเปลี่ยนแปลงเพิ่มขึ้นหรือลดลงจากปัจจัยภายนอก เช่น สภาวะเศรษฐกิจการลงทุน ปัจจัยทางการเมืองทั้งในและต่างประเทศ เป็นต้น ซึ่งพิจารณาได้จากค่า standard deviation (SD) ของกองทุนรวม หากกองทุนรวมมีค่า SD สูง แสดงว่ากองทุนรวมมีความผันผวนจากการเปลี่ยนแปลงของราคาหลักทรัพย์สูง

2. ความเสี่ยงจากการดำเนินธุรกิจของผู้ออกตราสาร (Business Risk) หมายถึงความสามารถในการดำเนินธุรกิจของผู้ออกตราสารดังกล่าว จะบ่งบอกถึงถึงศักยภาพ ความสามารถในการทำกำไร ฐานะการเงิน และความเข้มแข็งขององค์กรธุรกิจ ซึ่งจะถูกสะท้อนออกมาในราคาของหุ้นที่มีการขึ้นหรือลงในขณะนั้นๆ

3. ความเสี่ยงจากการเปลี่ยนแปลงของอัตราแลกเปลี่ยน (Currency Risk) หมายถึง การเปลี่ยนแปลงของอัตราแลกเปลี่ยนมีผลกระทบต่อมูลค่าของหน่วยลงทุน เช่น กองทุนรวมลงทุนด้วยสกุลเงินดอลลาร์ ในช่วงที่เงินบาทอ่อน แต่ขายทำกำไรในช่วงที่บาทแข็ง กองทุนรวมจะได้เงินบาทกลับมาน้อยลง ในทางกลับกันหากกองทุนรวมลงทุนในช่วงที่บาทแข็งและขายทำกำไรในช่วงที่บาทอ่อน ก็อาจได้ผลตอบแทนมากขึ้นกว่าเดิมด้วยเช่นกัน ดังนั้น การป้องกันความเสี่ยงจากอัตราแลกเปลี่ยนจึงเป็นเครื่องมือสำคัญในการบริหารความเสี่ยงดังกล่าว

- อาจป้องกันความเสี่ยงตามดุลยพินิจของผู้จัดการกองทุนรวม : ผู้ลงทุนอาจมีความเสี่ยงจากอัตราแลกเปลี่ยน เนื่องจากการป้องกันความเสี่ยงขึ้นอยู่กับดุลยพินิจของผู้จัดการกองทุนรวมในการพิจารณาว่าจะป้องกันความเสี่ยงหรือไม่

4. ความเสี่ยงของประเทศที่ลงทุน (Country Risk) คือ ความเสี่ยงที่เกิดจากการเปลี่ยนแปลงภายในประเทศที่กองทุนเข้าไปลงทุน เช่น การเปลี่ยนแปลงผู้บริหาร, การเปลี่ยนแปลงนโยบายทางด้านเศรษฐกิจ หรือสาเหตุอื่น ๆ จนทำให้ไม่สามารถชำระค่าขายคืนหน่วยลงทุนได้ตรงตามระยะเวลาที่กำหนด

แนวทางการบริหารเพื่อลดความเสี่ยง:

บริษัทจัดการจะวิเคราะห์ปัจจัยต่างๆรวมทั้งติดตามสถานการณ์การเปลี่ยนแปลงที่อาจมีผลกระทบต่อราคาและยังสามารถปรับสัดส่วนการลงทุนในกองทุนหลักได้ตามความเหมาะสม ซึ่งจะเป็นการช่วยลดผลกระทบต่อราคามูลค่าทรัพย์สินสุทธิของกองทุน

5. ความเสี่ยงจากการลงทุนในสัญญาซื้อขายล่วงหน้า (Derivatives Risk) สัญญาซื้อขายล่วงหน้าบางประเภทอาจมีการขึ้นลงผันผวน (volatile) มากกว่าหลักทรัพย์พื้นฐานดังนั้นหากกองทุนมีการลงทุนในหลักทรัพย์ดังกล่าวย่อมทำให้สินทรัพย์มีความผันผวนมากกว่าการลงทุนในหลักทรัพย์พื้นฐาน (Underlying Security)

แนวทางการบริหารเพื่อลดความเสี่ยง :

กองทุนอาจจะลงทุนในสัญญาซื้อขายล่วงหน้าที่มีตัวแปรเป็นอัตราแลกเปลี่ยน โดยมีวัตถุประสงค์เพื่อลดความเสี่ยงเท่านั้น ทั้งนี้การป้องกันความเสี่ยงดังกล่าวอาจทำให้กองทุนเสียโอกาสที่จะได้รับผลตอบแทนที่เพิ่มขึ้น หากอัตราแลกเปลี่ยนมีการเปลี่ยนแปลงไปในทางตรงข้ามกับที่กองทุนคาดการณ์ไว้ อย่างไรก็ตามก็ตักกองทุนยังคงมีความเสี่ยงจากการที่คู่สัญญาไม่ปฏิบัติตาม ดังนั้น เพื่อลดความเสี่ยงดังกล่าวกองทุนจะทำธุรกรรมกับธนาคารที่มีกฎหมายเฉพาะจัดตั้งขึ้นหรือธนาคารพาณิชย์

6. ความเสี่ยงจากข้อจำกัดการนำเงินลงทุนกลับประเทศ (Repatriation Risk) เป็นความเสี่ยงที่เกิดจากการเปลี่ยนแปลงภายในประเทศที่กองทุนลงทุน เช่น การเปลี่ยนแปลงทางการเมือง ข้อกำหนด กฎเกณฑ์หรือนโยบายต่างๆ ของรัฐบาลในการบริหารประเทศ ซึ่งรวมถึงสาเหตุอื่นๆ ที่อาจทำให้ไม่สามารถชำระหนี้ได้ตรงตามระยะเวลาที่กำหนด รวมถึงอาจทำให้กองทุนเกิดความเสี่ยงจากสัญญาสวอป และ/หรือสัญญาฟอร์เวิร์ดได้ซึ่งมีผลต่อผลตอบแทนที่กองทุนจะได้รับจากการลงทุน

แนวทางการบริหารเพื่อลดความเสี่ยง :

บริษัทจัดการจะติดตามสถานการณ์การเปลี่ยนแปลงการเมือง ภาวะเศรษฐกิจ ภาวะตลาดเงิน ตลาดทุน ตลอดจนปัจจัยพื้นฐานต่างๆ ของประเทศที่กองทุนลงทุนอย่างใกล้ชิด เพื่อประเมินความเสี่ยงจากการลงทุนในประเทศนั้นๆ เพื่อลดความเสี่ยงในส่วนนี้

7. ความเสี่ยงจากการลงทุนกระจุกตัว (High Concentration Risk)

(1) ความเสี่ยงจากการลงทุนกระจุกตัวในผู้ออกตราสารรายใดรายหนึ่ง (High Issuer Concentration Risk) เกิดจากกองทุนลงทุนในผู้ออกตราสารรายใด รายมากกว่า 10% ของ NAV รวมกัน ซึ่งหากเกิดเหตุการณ์ที่ส่งผลกระทบต่อ การดำเนินงาน ฐานะการเงิน หรือความมั่นคงของผู้ออกตราสารรายดังกล่าว กองทุนอาจมีผลการดำเนินงานที่ผันผวนมากกว่ากองทุนที่กระจายการลงทุนในหลายผู้ออกตราสาร

ทั้งนี้ การลงทุนแบบกระจุกตัวไม่รวมถึงกรณีการลงทุนในทรัพย์สินดังนี้

1. ตราสารหนี้ภาครัฐไทย
2. ตราสารภาครัฐต่างประเทศที่มีการจัดอันดับความน่าเชื่อถืออยู่ในอันดับที่สามารถลงทุนได้
3. เงินฝากหรือตราสารเทียบเท่าเงินฝากที่ผู้รับฝากหรือผู้ออกตราสารที่มีการจัดอันดับความน่าเชื่อถือ อยู่ในอันดับที่สามารถลงทุนได้

(2) ความเสี่ยงจากการลงทุนกระจุกตัวในหมวดอุตสาหกรรมใดอุตสาหกรรมหนึ่ง (Sector Concentration Risk) เกิดจากกองทุนลงทุนในบางหมวดอุตสาหกรรมมากกว่า 20% ของ NAV รวมกัน ซึ่งหากเกิดเหตุการณ์ที่ส่งผลกระทบต่ออุตสาหกรรมนั้น กองทุนดังกล่าวอาจมีผลการดำเนินงานที่ผันผวนมากกว่ากองทุนที่กระจายการลงทุนในหลายหมวดอุตสาหกรรม

(3) ความเสี่ยงจากการกระจุกตัวลงทุนในประเทศใดประเทศหนึ่ง (Country Concentration Risk) เกิดจากกองทุนลงทุนในประเทศใดประเทศหนึ่งมากกว่า 20% ของ NAV รวมกัน ทั้งนี้ ไม่รวมถึงการลงทุนในตราสารที่ผู้ออกเสนอขายอยู่ในประเทศไทยซึ่งหากเกิดเหตุการณ์ที่ส่งผลกระทบต่อประเทศดังกล่าว เช่น การเมืองเศรษฐกิจ สังคม เป็นต้น กองทุนดังกล่าวอาจมีผลการดำเนินงานที่ผันผวนมากกว่ากองทุนที่กระจายการลงทุนในหลายประเทศ