

กองทุนเปิด ยูไนเต็ด โกลบอล ควอลิตี้ โกรท ฟันด์
เพื่อการเลี้ยงชีพ

United Global Quality Growth Fund RMF: UGQGRMF

สารบัญ

	หน้า
สารจากบริษัทจัดการ	1
รายชื่อกรรมการ และคณะผู้บริหาร	3
รายงานผู้ดูแลผลประโยชน์	4
รายชื่อผู้จัดการกองทุน	5
ตารางสรุปผลการดำเนินงาน	6
ข้อมูลของ United Global Quality Growth Fund (Class USD Acc) (กองทุนหลัก)	7
ตารางแสดงค่าใช้จ่ายที่เรียกเก็บจากกองทุนรวม	9
รายละเอียดการลงทุน การกู้ยืมเงินและการก่อภาระผูกพัน	10
รายละเอียดตัวตราสารและอันดับความน่าเชื่อถือของตราสารทุกตัว	11
ข้อมูลอัตราส่วนหมุนเวียนการลงทุนของกองทุนรวม (PTR)	12
อันดับความน่าเชื่อถือของธนาคารหรือสถาบันการเงิน	13
การรับผลประโยชน์ตอบแทนเนื่องจากการที่ใช้บริการบุคคลอื่น ๆ	14
รายชื่อบุคคลที่เกี่ยวข้องกับการทำธุรกรรมของกองทุนรวม	15
การลงทุนไม่เป็นไปตามนโยบายการลงทุน	16
ข้อมูลการใช้สิทธิออกเสียงในที่ประชุมผู้ถือหุ้น	17
ข้อมูลการถือหน่วยลงทุนเกินข้อจำกัดการถือหน่วยลงทุน	18
การแก้ไขข้อผูกพัน	19
งบการเงินและรายงานของผู้สอบบัญชีรับอนุญาต	20

สารบริษัทจัดการ

เรียน ท่านผู้ถือหน่วยลงทุน

ความเห็นเกี่ยวกับการลงทุนเพื่อเป็นทรัพย์สินของกองทุนในรอบบัญชีที่ผ่านมา ระหว่างวันที่ 1 ธันวาคม 2562 – วันที่ 30 พฤศจิกายน 2563

ภาพรวมตลาด

เศรษฐกิจโลกชะลอตัวลงจากการระบาดของไวรัส Covid-19 และการดำเนินงานทางเศรษฐกิจที่ยังต่ำกว่าระดับปกติ อย่างไรก็ตาม ธนาคารกลางและรัฐบาลทั่วโลกได้ประกาศใช้นโยบายทางการเงินและการคลังเพื่อลดผลกระทบต่อเศรษฐกิจ ตลาดทุนมีการฟื้นตัวจากความคาดหวังเกี่ยวกับวัคซีนและจากผลการเลือกตั้งในสหรัฐอเมริกา ดอกเบี้ยนโยบายมีแนวโน้มที่จะคงอยู่ในระดับต่ำ การใช้นโยบายการเงินแบบผ่อนคลายเป็นพิเศษต่างๆ จะช่วยลดแรงกดดันต่อการลงทุนในสินทรัพย์เสี่ยง

กลยุทธ์การลงทุนของกองทุนฯ

กองทุนเปิด ยูโนเด็ด โกลบอล ควอลิตี้ โกรท ฟันด์ เพื่อการเลี้ยงชีพ (UGQGRMF) เน้นลงทุนในกองทุน United Global Quality Growth Fund (Class USD Acc) ซึ่งบริหารจัดการโดย UOB Asset Management Ltd (Singapore) โดยเฉลี่ยในรอบปีบัญชีไม่น้อยกว่าร้อยละ 80 ของมูลค่าทรัพย์สินสุทธิ

กองทุนหลักมุ่งเน้นลงทุนในหุ้นของบริษัทที่ผ่านการคัดสรรแล้วว่าเป็นบริษัทชั้นนำที่มีการเติบโตของส่วนแบ่งทางการตลาด มีฐานะการเงิน และมีทีมผู้บริหารที่แข็งแกร่ง โดยที่ผ่านมาบริษัทดังกล่าวประสบความสำเร็จในการออกผลิตภัณฑ์ใหม่ รวมถึงมีแนวทางการดำเนินธุรกิจในรูปแบบที่แปลกใหม่ หรือมีโอกาสในการขยายธุรกิจไปทั่วโลก นอกจากนี้ ยังเน้นลงทุนในบริษัทที่มีโอกาสเติบโตในอนาคต มีระบบการปฏิบัติงานที่มีประสิทธิภาพ และมีความสามารถในการสร้างผลตอบแทนจากเงินลงทุนให้สูงขึ้น

น้ำหนักการลงทุนสูงสุด ณ วันที่ 30 พฤศจิกายน 2563

หมวดธุรกิจ	%/NAV
เทคโนโลยี	34.60
สินค้าฟุ่มเฟือย	17.35
สุขภาพ	12.68
สื่อสาร	10.24
อุตสาหกรรม	9.77
การเงิน	8.35
วัสดุอุปกรณ์	0.98
สินค้าจำเป็น	0.97
อสังหาริมทรัพย์	0.95
เงินสด	4.10

ผลการดำเนินงานของกองทุนฯ

มูลค่าทรัพย์สินสุทธิต่อหน่วยของกองทุนสำหรับรอบบัญชีสิ้นสุดวันที่ 30 พฤศจิกายน 2563 เพิ่มขึ้นร้อยละ 16.62 เปรียบเทียบกับดัชนีอ้างอิงมาตรฐานที่เพิ่มขึ้นร้อยละ 15.23

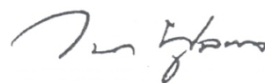
กองทุนเปิด ยูไนเต็ท โกลบอล ควอลิตี้ โกรท ฟันด์ เพื่อการเลี้ยงชีพ	ผลตอบแทนการลงทุน ระหว่าง 1 ธ.ค. 2562 – 30 พ.ย. 2563	ผลตอบแทนการลงทุน ระหว่าง 12 ธ.ค. 2561 – 30 พ.ย. 2562
กองทุนฯ	16.62%	17.98%
ดัชนีอ้างอิงมาตรฐาน (เงินบาท)	15.23%	8.06%

*ดัชนีอ้างอิงมาตรฐาน : ดัชนี MSCI AC World ซึ่งเป็นดัชนีเปรียบเทียบผลการดำเนินงานของกองทุนหลัก (Master Fund) ปรับด้วยอัตราแลกเปลี่ยนเพื่อเทียบค่าสกุลเงินบาท ณ วันที่คำนวณผลตอบแทน

เนื่องในโอกาสที่ กองทุนเปิด ยูไนเต็ท โกลบอล ควอลิตี้ โกรท ฟันด์ เพื่อการเลี้ยงชีพ ซึ่งจะครบรอบปีบัญชีในวันที่ 30 พฤศจิกายน 2563 บริษัทขอเรียนให้ท่านผู้ถือหน่วยลงทุนของกองทุนดังกล่าวทราบว่า กองทุนเปิด ยูไนเต็ท โกลบอล ควอลิตี้ โกรท ฟันด์ เพื่อการเลี้ยงชีพ มีมูลค่าทรัพย์สินสุทธิ 377,824,665.93 บาท หรือคิดเป็นมูลค่าทรัพย์สินสุทธิต่อหน่วยเท่ากับ 13.7590 บาท

บริษัทจัดการขอขอบคุณท่านผู้ถือหน่วยลงทุนทุกท่านที่ให้ความไว้วางใจในการลงทุนกับกองทุนเปิด ยูไนเต็ท โกลบอล ควอลิตี้ โกรท ฟันด์ เพื่อการเลี้ยงชีพ และขอให้เชื่อมั่นว่าบริษัทจัดการจะบริหารกองทุนให้มีประสิทธิภาพมากที่สุดเพื่อประโยชน์สูงสุดของท่านด้วยความระมัดระวังรอบคอบภายใต้จรรยาบรรณวิชาชีพโดยเคร่งครัด ท่านสามารถติดตามข่าวสารการประกาศมูลค่าทรัพย์สินสุทธิของกองทุนเปิดได้จากเว็บไซต์ของบริษัทจัดการ

บริษัทหลักทรัพย์จัดการกองทุน ยูโอบี (ประเทศไทย) จำกัด



(นายวนา พูลผล)
ประธานเจ้าหน้าที่บริหาร

รายชื่อกรรมการ และคณะผู้บริหาร บริษัทหลักทรัพย์จัดการกองทุน ยูโอบี (ประเทศไทย) จำกัด

รายชื่อกรรมการ

- | | |
|---------------------------------|-----------------------------------|
| 1. นายลี ไหว ไฟ | ประธานคณะกรรมการ |
| 2. นายทีโอ บุน เคียต | กรรมการ |
| 3. นายสัญญาชัย อภิศักดิ์ศิริกุล | กรรมการ |
| 4. นางกัญฉิกา บุษปวนิช | กรรมการ |
| 5. นายวนา พูลผล | กรรมการและประธานเจ้าหน้าที่บริหาร |

คณะผู้บริหาร

- | | | |
|------------------|------------------|---------------------------------|
| 1. นายวนา | พูลผล | ประธานเจ้าหน้าที่บริหาร |
| 2. นางสุนรี | พิบูลย์ศักดิ์กุล | กรรมการผู้จัดการ สายปฏิบัติการ |
| 3. นายเจ็ดพันธุ์ | นิธยาน | กรรมการผู้จัดการ สายการลงทุน |
| 4. นางสาวรัชดา | ตั้งหะรัฐ | กรรมการผู้จัดการ สายพัฒนาธุรกิจ |

ชื่อและสถานที่ตั้งของบริษัทจัดการ

บริษัทหลักทรัพย์จัดการกองทุน ยูโอบี (ประเทศไทย) จำกัด
ชั้น 23A, 25 อาคารเอเชียเซ็นเตอร์ เลขที่ 173/27-30, 32-33
ถนนสาทรใต้ แขวงทุ่งมหาเมฆ เขตสาทร กรุงเทพมหานคร 10120
โทรศัพท์ 0-2786-2222 โทรสาร 0-2786-2377

ความเห็นของผู้ดูแลผลประโยชน์

เรียน ผู้ถือหุ้นรายย่อย กองทุนเปิด ยูไนเต็ท โกลบอล ควอลิตี้ โกรท ฟันด์ เพื่อการเลี้ยงชีพ

ข้าพเจ้า บมจ.ธนาคารกสิกรไทย ในฐานะผู้ดูแลผลประโยชน์ได้ดูแลการจัดการ กองทุนเปิด ยูไนเต็ท โกลบอล ควอลิตี้ โกรท ฟันด์ เพื่อการเลี้ยงชีพ ซึ่งจัดการโดย บริษัท หลักทรัพย์จัดการกองทุนยูโอบี (ประเทศไทย) จำกัด สำหรับระยะเวลาตั้งแต่วันที่ 1 ธันวาคม พ.ศ. 2562 ถึงวันที่ 30 พฤศจิกายน พ.ศ. 2563 แล้ว

ข้าพเจ้าเห็นว่า บริษัท หลักทรัพย์จัดการกองทุนยูโอบี (ประเทศไทย) จำกัด ได้ปฏิบัติหน้าที่ในการจัดการ กองทุนเปิด ยูไนเต็ท โกลบอล ควอลิตี้ โกรท ฟันด์ เพื่อการเลี้ยงชีพ เหมาะสมตามสมควรแห่งวัตถุประสงค์ ที่ได้กำหนดไว้ในโครงการและภายใต้พระราชบัญญัติหลักทรัพย์และตลาดหลักทรัพย์ พ.ศ. 2535

ผู้ดูแลผลประโยชน์
บมจ. ธนาคารกสิกรไทย



(นายศิริวุฒิ เจียมประเสริฐ)

ผู้ช่วยผู้อำนวยการ ฝ่ายบริการธุรกิจหลักทรัพย์



(นางสาวนันทิกา กระแสร์พิมพ์)

หัวหน้าส่วน ฝ่ายบริการธุรกิจหลักทรัพย์

วันที่ 4 ธันวาคม พ.ศ. 2563

กองทุนเปิด ยูไนเต็ด โกลบอล ควอลิตี้ โกรท ฟันด์ เพื่อการเลี้ยงชีพ

รายชื่อผู้จัดการกองทุนรวม

สำหรับระยะเวลาตั้งแต่วันที่ 1 ธันวาคม 2562 ถึงวันที่ 30 พฤศจิกายน 2563

ลำดับที่	รายชื่อผู้จัดการกองทุนรวม	
1	นางสาววรรณจันทร์	อึ้งถาวร*
2	นายกิตติพงษ์	กั้วานเกียรติชัย*
3	นายฐิติรัฐ	รัตนสิงห์*
4	นางสาวสิริอนงค์	ปิยสันติวงศ์

* ปฏิบัติหน้าที่เป็นผู้จัดการกองทุนและผู้จัดการลงทุนในสัญญาซื้อขายล่วงหน้า (ถ้ามี)

ตารางสรุปผลการดำเนินงาน

วันจดทะเบียนกองทุน 12 ธ.ค.61

วันสิ้นสุดรอบปีบัญชี 30 พ.ย.63

	2553	2554	2555	2556	2557	2558	2559	2560	2561	2562
	2010	2011	2012	2013	2014	2015	2016	2017	2018	2019
ผลตอบแทนของกองทุน (Fund Return)	N/A	N/A	N/A	N/A	N/A	N/A	N/A	N/A	-3.84%	25.75%
ผลตอบแทนดัชนีชี้วัด (Benchmark Return)	N/A	N/A	N/A	N/A	N/A	N/A	N/A	N/A	-5.47%	17.36%
ความผันผวนของผลดำเนินงาน (Fund Standard Deviation)	N/A	N/A	N/A	N/A	N/A	N/A	N/A	N/A	4.38%	10.47%
ความผันผวนของดัชนีชี้วัด (Benchmark Standard Deviation)	N/A	N/A	N/A	N/A	N/A	N/A	N/A	N/A	4.42%	10.00%

	ตั้งแต่ต้นปี (YTD) ¹⁾	3 เดือน (3 Months) ¹⁾	6 เดือน (6 Months) ¹⁾	1 ปี (1 Year) ²⁾	3 ปี (3 Years) ²⁾	5 ปี (5 Years) ²⁾	10 ปี (10 Years) ²⁾	ตั้งแต่จัดตั้ง (Since Inception) ³⁾
ผลตอบแทนของกองทุน (Fund Return)	13.78%	0.94%	16.97%	16.53%	N/A	N/A	N/A	17.59%
ผลตอบแทนดัชนีชี้วัด (Benchmark Return)	12.24%	3.15%	16.44%	15.14%	N/A	N/A	N/A	11.77%
ความผันผวนของผลดำเนินงาน (Fund Standard Deviation)	27.64%	9.90%	12.34%	28.21%	N/A	N/A	N/A	21.63%
ความผันผวนของดัชนีชี้วัด (Benchmark Standard Deviation)	26.84%	8.54%	11.91%	27.41%	N/A	N/A	N/A	21.00%

- หมายเหตุ
- 1) ผลตอบแทนต่อช่วงเวลา
 - 2) ผลตอบแทนต่อปี
 - 3) ถ้าจัดตั้งกองทุนน้อยกว่า 1 ปี ผลตอบแทนต่อช่วงเวลา ถ้าจัดตั้งกองทุนมากกว่าหรือเท่ากับ 1 ปี ผลตอบแทนร้อยละต่อปี
- ดัชนีชี้วัด : ดัชนี MSCI AC World ซึ่งเป็นดัชนีเปรียบเทียบผลการดำเนินงานของกองทุนหลัก (Master Fund) ปรับด้วยอัตราแลกเปลี่ยนเพื่อเทียบค่าสกุลเงินบาท ณ วันที่คำนวณผลตอบแทน
 - เอกสารการวัดผลการดำเนินงานของกองทุนรวมฉบับนี้ได้จัดทำขึ้นตามมาตรฐานการวัดผลการดำเนินงานของกองทุนรวมของสมาคมบริษัทจัดการลงทุน
 - ผลการดำเนินงานในอดีต/ผลการเปรียบเทียบผลการดำเนินงานที่เกี่ยวข้องกับผลิตภัณฑ์ในตลาดทุน มิได้เป็นสิ่งยืนยันถึงผลการดำเนินงานในอนาคต

ข้อมูลของ United Global Quality Growth Fund (Class USD Acc) (กองทุนหลัก)

December 2020

United Global Quality Growth Fund

Investment Objective

The Sub-Fund seeks to provide long-term total return by investing in equity and equity related securities of companies listed and traded on stock exchanges globally.

Fund Performance Since Inception in US Dollar



Fund performance is calculated on a NAV to NAV basis.
Benchmark: MSCI AC World Index

Performance By Share Class	Cumulative Performance (%)				Annualised Performance (%)			
	1M	3M	6M	1Y	3Y	5Y	10Y	Since Incept
USD Acc								
Fund NAV to NAV	8.47	1.32	18.43	19.74	13.72	--	--	16.20
Fund (Charges applied [^])	3.05	-3.75	12.51	13.75	11.79	--	--	14.73
Benchmark	12.33	6.06	22.29	15.01	8.99	--	--	12.73
USD Dist								
Fund NAV to NAV	8.55	1.39	18.52	19.80	13.74	--	--	15.26
Fund (Charges applied [^])	3.12	-3.68	12.59	13.81	11.81	--	--	13.83
Benchmark	12.33	6.06	22.29	15.01	8.99	--	--	12.39
Z USD DIST								
Fund NAV to NAV	8.65	1.73	19.56	--	--	--	--	36.97
Fund (Charges applied [^])	3.22	-3.35	13.58	--	--	--	--	30.12
Benchmark	12.33	6.06	22.29	--	--	--	--	37.91

Source: Morningstar. Performance as at 30 November 2020, USD basis, with dividends and distributions reinvested, if any. Performance figures for 1 month till 1 year show the % change, while performance figures above 1 year show the average annual compounded returns. Since inception performance under 1 year is not annualised.

[^]Includes the effect of the current subscription fee that is charged, which an investor might or might not pay.

Fund Information

Fund Size

USD 561.28 mil

Base Currency

SGD

Fund Ratings



as of 30 November 2020

Contact Details

UOB Asset Management Ltd
80 Raffles Place #03-00
UOB Plaza 2
Singapore 048624

Hotline

1800 22 22 228(8am to 8pm daily, Singapore time)

Email

uobam@UOBGroup.com

Website

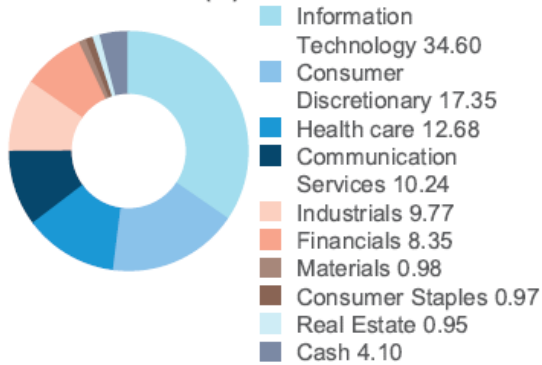
uobam.com.sg



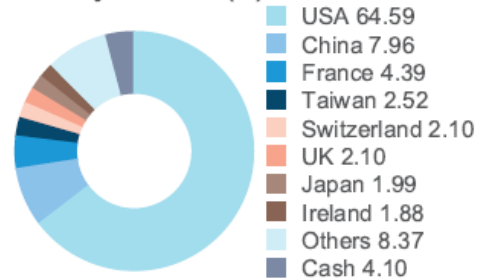
United Global Quality Growth Fund

Portfolio Characteristics

Sector Allocation(%)



Country Allocation(%)



Top 10 Holdings(%)

MICROSOFT CORP	3.64	TENCENT HOLDINGS LTD	1.86
APPLE INC	3.53	ALIBABA GROUP HOLDING LTD	1.73
AMAZON.COM INC	3.27	UNITEDHEALTH GROUP INC	1.68
ALPHABET INC	2.93	VISA INC	1.62
FACEBOOK INC	2.11	TAIWAN SEMICONDUCTOR MANUFACTU	1.59

Share Class Details

Share Class	NAV Price	Bloomberg Ticker	ISIN Code	Inception Date	Subscription mode
USD Acc	USD 1.844	UOBGQGUA SP	SG9999014906	Nov 16	Cash
USD Dist	USD 1.631	UOBGQGUD SP	SG9999014914	Oct 16	Cash
Z USD DIST	USD 1.340	UGQGZUA SP	SGXZ33226663	Apr 20	Cash

Share Class	Min. initial investment	Min. subsequent investment	Subscription fee(%)	Annual management fee(%)
USD Acc	USD 1,000	USD 500	5	1.50
USD Dist	USD 1,000	USD 500	5	1.50
Z USD DIST	USD 500,000	USD 100,000	-	-

Dividends

Share Class	Expected Frequency	Last Distribution	Annualized Yield(%)	Ex-Div Date
USD Dist	Monthly	0.00452100	3.39	02 Nov 20
Z USD DIST	Monthly	0.00371100	--	02 Nov 20

All data as of 30 November 2020, unless otherwise specified.

กองทุนเปิด ยูไนเต็ท โกลบอล ควอลิตี้ โกรท ฟันด์ เพื่อการเลี้ยงชีพ

ตารางแสดงค่าใช้จ่ายทั้งหมดที่เรียกเก็บจากกองทุนรวม

สำหรับงวด ตั้งแต่วันที่ 1 ธันวาคม 2562 ถึงวันที่ 30 พฤศจิกายน 2563

ค่าใช้จ่ายที่เรียกเก็บจากกองทุนรวม (Fund's direct expense)	จำนวนเงิน หน่วย : พันบาท	ร้อยละ ของ มูลค่าทรัพย์สินสุทธิ
ค่าธรรมเนียมการจัดการ	3,550.77	1.4445
ค่าธรรมเนียมผู้ดูแลผลประโยชน์	78.91	0.0321
ค่าธรรมเนียมการทำรายการ	-	-
ค่าธรรมเนียมนายทะเบียน	526.04	0.2140
ค่าที่ปรึกษาการลงทุน	-	-
ค่าใช้จ่ายในการส่งเสริมการขาย - ช่วงเสนอขายหน่วยลงทุนครั้งแรก	-	-
ค่าใช้จ่ายในการส่งเสริมการขาย - ภายหลังเสนอขายหน่วยลงทุนครั้งแรก	-	-
ค่าสอบบัญชี	41.00	0.0167
ค่าใช้จ่ายอื่นๆ*	0.40	0.0002
รวมค่าใช้จ่ายทั้งหมด **	4,197.12	1.7075
รายได้	จำนวนเงิน หน่วย : บาท	ร้อยละ ของ มูลค่าทรัพย์สินสุทธิ
ค่าตอบแทนที่ได้รับจากบริษัทจัดการต่างประเทศ	2,141,079.00	0.8712

หมายเหตุ * ค่าใช้จ่ายอื่นๆ ที่แต่ละรายการ ไม่เกินร้อยละ 0.01

** ได้รวมภาษีมูลค่าเพิ่มไว้ด้วย(ถ้ามี), ไม่รวมค่านายหน้าซื้อขายหลักทรัพย์ และค่าธรรมเนียมต่างๆ ที่เกิดขึ้นจากการซื้อขายหลักทรัพย์

กองทุนเปิด ยูไนเต็ด โกลบอล ควอลิตี้ โกรท ฟันด์ เพื่อการเลี้ยงชีพ
ณ วันที่ 30 พฤศจิกายน 2563
รายละเอียดการลงทุน การกู้ยืมเงินและการก่อภาระผูกพัน

	มูลค่าตามราคาตลาด	%NAV
หลักทรัพย์หรือทรัพย์สินในประเทศ		
เงินฝาก	9,941,297.09	2.63
ธนาคาร กสิกรไทย จำกัด (มหาชน)	9,711,220.71	2.57
ธนาคาร กสิกรไทย จำกัด (มหาชน)(USD)	230,076.38	0.06
อื่นๆ	-856,911.19	-0.23
ทรัพย์สินอื่น	6,917,178.54	1.83
หนี้สินอื่น	-7,774,089.63	-2.06
หลักทรัพย์หรือทรัพย์สินประเทศ SINGAPORE		
หุ้นสามัญ	359,656,658.08	95.19
ไม่จดทะเบียนในตลาดหลักทรัพย์ฯ	359,656,658.08	95.19
หน่วยลงทุน	359,656,658.08	95.19
United Global Quality Growth Fund (Class USD Acc)	359,656,658.08	95.19
หลักทรัพย์หรือทรัพย์สินสัญญาซื้อขายล่วงหน้า		
สัญญาที่อ้างอิงกับอัตราแลกเปลี่ยน	9,083,621.95	2.40
สัญญาฟอว์เวิร์ด	9,083,621.95	2.40
มูลค่าทรัพย์สินสุทธิ	377,824,665.93	100.00

**รายละเอียดตัวตราสารและอันดับความน่าเชื่อถือของตราสารทุกตัว
กองทุนเปิด ยูไนเต็ท โกลบอล ควอลิตี้ โกรท ฟันด์ เพื่อการเลี้ยงชีพ
ณ วันที่ 30 พฤศจิกายน 2563**

รายละเอียดการลงทุนในสัญญาซื้อขายล่วงหน้า

<u>ประเภทสัญญา</u>	<u>คู่สัญญา</u>	<u>อันดับความ น่าเชื่อถือ</u>	<u>วัตถุประสงค์</u>	<u>มูลค่าตาม ราคาตลาด</u>	<u>%NAV</u>	<u>วันครบกำหนด</u>	<u>กำไรขาดทุน</u>
สัญญาที่อ้างอิงกับอัตราแลกเปลี่ยน							
สัญญาฟอเวิร์ด	ธนาคารไทยพาณิชย์ จำกัด (มหาชน)	AA+	ป้องกันความเสี่ยง	4,605,269.18	1.22	14/12/63	4,605,269.18
	ธนาคารไทยพาณิชย์ จำกัด (มหาชน)	AA+	ป้องกันความเสี่ยง	186,341.60	0.05	14/12/63	186,341.60
	ธนาคารไทยพาณิชย์ จำกัด (มหาชน)	AA+	ป้องกันความเสี่ยง	12,014.08	0.00	14/12/63	12,014.08
	ธนาคารซีไอเอ็มบี ไทย จำกัด (มหาชน)	AA	ป้องกันความเสี่ยง	518,781.00	0.14	14/12/63	518,781.00
	ธนาคารซีไอเอ็มบี ไทย จำกัด (มหาชน)	AA	ป้องกันความเสี่ยง	379,638.60	0.10	14/12/63	379,638.60
	ธนาคารซีไอเอ็มบี ไทย จำกัด (มหาชน)	AA	ป้องกันความเสี่ยง	101,555.20	0.03	15/1/64	101,555.20
	ธนาคารซีไอเอ็มบี ไทย จำกัด (มหาชน)	AA	ป้องกันความเสี่ยง	88,875.20	0.02	15/1/64	88,875.20
	ธนาคารซีไอเอ็มบี ไทย จำกัด (มหาชน)	AA	ป้องกันความเสี่ยง	129,120.30	0.03	15/1/64	129,120.30
	ธนาคารซีไอเอ็มบี ไทย จำกัด (มหาชน)	AA	ป้องกันความเสี่ยง	18,010.40	0.00	15/1/64	18,010.40
	ธนาคารซีไอเอ็มบี ไทย จำกัด (มหาชน)	AA	ป้องกันความเสี่ยง	1,133.44	0.00	15/1/64	1,133.44
	ธนาคารเกียรตินาคินภัทร จำกัด (มหาชน)	A-	ป้องกันความเสี่ยง	2,776,177.25	0.07	15/1/64	2,776,177.25
	ธนาคารเกียรตินาคินภัทร จำกัด (มหาชน)	A-	ป้องกันความเสี่ยง	97,701.90	0.03	15/1/64	97,701.90
	ธนาคารเกียรตินาคินภัทร จำกัด (มหาชน)	A-	ป้องกันความเสี่ยง	169,003.80	0.04	15/1/64	169,003.80

ข้อมูลอัตราส่วนหมุนเวียนการลงทุนของกองทุนรวม (PTR)
กองทุนเปิด ยูไนเต็ท โกลบอล ควอลิตี้ โกรท ฟันด์ เพื่อการเลี้ยงชีพ
ตั้งแต่วันที่ 1 ธันวาคม 2562 ถึงวันที่ 30 พฤศจิกายน 2563

2.31%

อันดับความน่าเชื่อถือของธนาคารหรือสถาบันการเงิน
กองทุนเปิด ยูไนเต็ด โกลบอล ควอลิตี้ โกรท ฟันด์ เพื่อการเลี้ยงชีพ
ณ วันที่ 30 พฤศจิกายน 2563

เงินฝากธนาคาร	อันดับความน่าเชื่อถือโดย สถาบันในต่างประเทศ	อันดับความน่าเชื่อถือโดย สถาบันในประเทศ
-ไม่มี-	-	-

การรับผลประโยชน์ตอบแทนเนื่องจากการที่ใช้บริการบุคคลอื่น ๆ

ลำดับ	บริษัทที่ให้ผลประโยชน์	ผลประโยชน์ที่ได้รับ	เหตุผลในการรับผลประโยชน์
-	-ไม่มี-	-	-

รายชื่อบุคคลที่เกี่ยวข้องกับการทำธุรกรรมของกองทุนรวม

ตั้งแต่วันที่ 1 ธันวาคม 2562 ถึงวันที่ 30 พฤศจิกายน 2563

รายชื่อบุคคลที่เกี่ยวข้อง
UOB ASSET MANAGEMENT LTD

หมายเหตุ :

ผู้ลงทุนสามารถตรวจสอบรายละเอียดการทำธุรกรรมกับบุคคลที่เกี่ยวข้องกับกองทุนรวมได้ที่

บริษัทจัดการโดยตรง หรือที่ Website ของบริษัทจัดการที่ <http://www.uobam.co.th>

หรือที่ Website ของสำนักงานคณะกรรมการ ก.ล.ต. ที่ <http://www.sec.or.th>

ข้อมูลการลงทุน และเหตุผลในกรณีที่การลงทุนไม่เป็นไปตามนโยบายการลงทุน
 กองทุนเปิด ยูไนเต็ด โกลบอล ควอลิตี้ โกรท ฟันด์ เพื่อการเลี้ยงชีพ
 ในรอบบัญชี ระหว่างวันที่ 1 ธันวาคม 2562 ถึงวันที่ 30 พฤศจิกายน 2563

วันที่	ชื่อหลักทรัพย์	อัตราส่วน ณ สิ้นวัน (%NAV)	อัตราส่วนตามโครงการ (%NAV)	สาเหตุ	การดำเนินการ
-	-ไม่มี-	-	-	-	-

ข้อมูลการใช้สิทธิออกเสียงในที่ประชุมผู้ถือหุ้น ในนามกองทุนรวมของรอบปีปฏิทินล่าสุด

ผู้ลงทุนสามารถตรวจสอบรายละเอียดแนวทางการใช้สิทธิออกเสียงได้ที่

Website ของบริษัทจัดการ <http://www.uobam.co.th>

ข้อมูลการถือหน่วยลงทุนเกิน 1 ใน 3
กองทุนเปิด ยูไนเต็ท โกลบอล ควอลิตี้ โกรท ฟันด์ เพื่อการเลี้ยงชีพ
ณ วันที่ 30 พฤศจิกายน 2563

--ไม่มี--

หมายเหตุ :

ผู้ลงทุนสามารถตรวจสอบข้อมูลการถือหน่วยลงทุนเกิน 1 ใน 3 ได้ที่ website ของบริษัทจัดการ [http:// www.uobam.co.th](http://www.uobam.co.th)

การแก้ไขข้อผูกพัน

กองทุนเปิด ยูไนเต็ท โกลบอล ควอลิตี้ โกรท ฟันด์ เพื่อการเลี้ยงชีพ

สำหรับระยะเวลา ตั้งแต่วันที่ 1 ธันวาคม 2562 ถึงวันที่ 30 พฤศจิกายน 2563

เรื่องที่แก้ไข	เหตุผลที่แก้ไข	วันที่ได้รับ ความเห็นชอบ	วันที่มีผล ใช้บังคับ
สิทธิหน้าที่และความรับผิดชอบของผู้ถือหน่วยลงทุน (ยกเลิกข้อจำกัดการถือหน่วยลงทุน)	แก้ไขตามประกาศ ทน.57/2563 ทน.62/2563 สธ.53/2563	11 มกราคม 2564	12 มกราคม 2564
การจัดทำทะเบียนหน่วยลงทุน การโอนหน่วยลงทุน และ ข้อจำกัดในการโอนหน่วยลงทุน (ยกเลิกข้อจำกัดการถือหน่วยลงทุน)	แก้ไขตามประกาศ ทน.62/2563	11 มกราคม 2564	12 มกราคม 2564
ข้อจำกัดการถือหน่วยลงทุน (ยกเลิกข้อจำกัดการถือหน่วยลงทุน)	แก้ไขตามประกาศ ทน.57/2563 ทน.62/2563	11 มกราคม 2564	12 มกราคม 2564
การเลิกโครงการจัดการกองทุนรวม (ยกเลิกข้อจำกัดการถือหน่วยลงทุน)	แก้ไขตามประกาศ ทน.59/2563 ทน.60/2563 สน.21/2562 สน.9/2563	11 มกราคม 2564	12 มกราคม 2564

กองทุนเปิด ยูไนเต็ด โกลบอล ควอลิตี้ โกรท ฟันด์ เพื่อการเลี้ยงชีพ
งบการเงินและรายงานของผู้สอบบัญชีรับอนุญาต
สำหรับปีสิ้นสุดวันที่ 30 พฤศจิกายน 2563

รายงานของผู้สอบบัญชีรับอนุญาต

เสนอ ผู้ถือหุ้นหน่วยลงทุนของกองทุนเปิด ยูไนเต็ด โกลบอล ควอลิตี้ โกรท ฟันด์ เพื่อการเลี้ยงชีพ

ความเห็น

ข้าพเจ้าได้ตรวจสอบงบการเงินของกองทุนเปิด ยูไนเต็ด โกลบอล ควอลิตี้ โกรท ฟันด์ เพื่อการเลี้ยงชีพ (“กองทุน”) ซึ่งประกอบด้วยงบดุล และงบประกอบรายละเอียดเงินลงทุน ณ วันที่ 30 พฤศจิกายน 2563 งบกำไรขาดทุน งบแสดงการเปลี่ยนแปลงสินทรัพย์สุทธิ งบกระแสเงินสด และข้อมูลทางการเงินที่สำคัญสำหรับปีสิ้นสุดวันเดียวกัน และหมายเหตุประกอบงบการเงิน รวมถึงสรุปนโยบายการบัญชีที่สำคัญ

ข้าพเจ้าเห็นว่า งบการเงินข้างต้นนี้แสดงฐานะการเงินของกองทุนเปิด ยูไนเต็ด โกลบอล ควอลิตี้ โกรท ฟันด์ เพื่อการเลี้ยงชีพ ณ วันที่ 30 พฤศจิกายน 2563 ผลการดำเนินงาน การเปลี่ยนแปลงสินทรัพย์สุทธิ กระแสเงินสด และข้อมูลทางการเงินที่สำคัญสำหรับปีสิ้นสุดวันเดียวกัน โดยถูกต้องตามที่ควรในสาระสำคัญตามมาตรฐานการรายงานทางการเงิน

เกณฑ์ในการแสดงความเห็น

ข้าพเจ้าได้ปฏิบัติตามตรวจสอบตามมาตรฐานการสอบบัญชี ความรับผิดชอบของข้าพเจ้าได้กล่าวไว้ในวรรคความรับผิดชอบของผู้สอบบัญชีต่อการตรวจสอบงบการเงินในรายงานของข้าพเจ้า ข้าพเจ้ามีความเป็นอิสระจากกองทุนตามข้อกำหนดจรรยาบรรณของผู้ประกอบวิชาชีพบัญชีที่กำหนดโดยสภาวิชาชีพบัญชี ในส่วนที่เกี่ยวข้องกับการตรวจสอบงบการเงิน และข้าพเจ้าได้ปฏิบัติตามความรับผิดชอบด้านจรรยาบรรณอื่นๆ ซึ่งเป็นไปตามข้อกำหนดเหล่านี้ ข้าพเจ้าเชื่อว่าหลักฐานการสอบบัญชีที่ข้าพเจ้าได้รับเพียงพอและเหมาะสมเพื่อใช้เป็นเกณฑ์ในการแสดงความเห็นของข้าพเจ้า

ข้อมูลอื่น

ผู้บริหารเป็นผู้รับผิดชอบต่อข้อมูลอื่น ข้อมูลอื่นประกอบด้วย ข้อมูลซึ่งรวมอยู่ในรายงานประจำปี แต่ไม่รวมถึงงบการเงิน และรายงานของผู้สอบบัญชีที่อยู่ในรายงานประจำปีนั้น ข้าพเจ้าคาดว่าข้าพเจ้าจะได้รับรายงานประจำปีภายหลังจากวันที่ในรายงานของผู้สอบบัญชี

ความเห็นของข้าพเจ้าต่องบการเงินไม่ครอบคลุมถึงข้อมูลอื่น และข้าพเจ้าไม่ได้ให้ความเชื่อมั่นต่อข้อมูลอื่น

ความรับผิดชอบของข้าพเจ้าที่เกี่ยวข้องกับการตรวจสอบงบการเงินคือ การอ่านและพิจารณาว่าข้อมูลอื่นมีความขัดแย้งที่มิใช่สาระสำคัญกับงบการเงินหรือกับความรู้ที่ได้รับจากการตรวจสอบของข้าพเจ้า หรือปรากฏว่าข้อมูลอื่นมีการแสดงข้อมูลที่ขัดต่อข้อเท็จจริงอันเป็นสาระสำคัญหรือไม่

เมื่อข้าพเจ้าได้อ่านรายงานประจำปี หากข้าพเจ้าสรุปได้ว่ามีการแสดงข้อมูลที่ขัดต่อข้อเท็จจริงอันเป็นสาระสำคัญ ข้าพเจ้าต้องสื่อสารเรื่องดังกล่าวกับผู้บริหารเพื่อให้ผู้บริหารดำเนินการแก้ไขข้อมูลที่แสดงขัดต่อข้อเท็จจริง

ความรับผิดชอบของผู้บริหารต่องบการเงิน

ผู้บริหารมีหน้าที่รับผิดชอบในการจัดทำและนำเสนองบการเงินเหล่านี้ โดยถูกต้องตามที่ควรตามมาตรฐานการรายงานทางการเงิน และรับผิดชอบเกี่ยวกับการควบคุมภายในที่ผู้บริหารพิจารณาว่าจำเป็นเพื่อให้สามารถจัดทำงบการเงินที่ปราศจากการแสดงข้อมูลที่ขัดต่อข้อเท็จจริงอันเป็นสาระสำคัญไม่ว่าจะเกิดจากการทุจริตหรือข้อผิดพลาด

ในการจัดทำงบการเงิน ผู้บริหารรับผิดชอบในการประเมินความสามารถของกองทุนในการดำเนินงานต่อเนื่อง การเปิดเผยเรื่องที่เกี่ยวข้องกับการดำเนินงานต่อเนื่อง (ตามความเหมาะสม) และการใช้เกณฑ์การบัญชีสำหรับการดำเนินงานต่อเนื่องเว้นแต่ผู้บริหารมีความตั้งใจที่จะเลิกกองทุนหรือหยุดดำเนินงานหรือไม่สามารถดำเนินงานต่อเนื่องต่อไปได้

ความรับผิดชอบของผู้สอบบัญชีต่อการตรวจสอบงบการเงิน

การตรวจสอบของข้าพเจ้ามีวัตถุประสงค์เพื่อให้ได้ความเชื่อมั่นอย่างสมเหตุสมผลว่างบการเงินโดยรวมปราศจากการแสดงข้อมูลที่ขัดต่อข้อเท็จจริงอันเป็นสาระสำคัญหรือไม่ ไม่ว่าจะเกิดจากการทุจริตหรือข้อผิดพลาด และเสนอรายงานของผู้สอบบัญชีซึ่งรวมความเห็นของข้าพเจ้าอยู่ด้วย ความเชื่อมั่นอย่างสมเหตุสมผลคือความเชื่อมั่นในระดับสูงแต่ไม่ได้เป็นการรับประกันว่าการปฏิบัติงานตรวจสอบตามมาตรฐานการสอบบัญชีจะสามารถตรวจพบข้อมูลที่ขัดต่อข้อเท็จจริงอันเป็นสาระสำคัญที่มีอยู่ได้เสมอไป ข้อมูลที่ขัดต่อข้อเท็จจริงอาจเกิดจากการทุจริตหรือข้อผิดพลาดและถือว่ามีสาระสำคัญเมื่อคาดการณ์ได้อย่างสมเหตุสมผลว่ารายการที่ขัดต่อข้อเท็จจริงแต่ละรายการหรือทุกรายการรวมกันจะมีผลต่อการตัดสินใจทางเศรษฐกิจของผู้ใช้งบการเงินจากการใช้งบการเงินเหล่านี้

ในการตรวจสอบของข้าพเจ้าตามมาตรฐานการสอบบัญชี ข้าพเจ้าได้ใช้ดุลยพินิจและการสังเกตและสงสัยของผู้ประกอบวิชาชีพตลอดการตรวจสอบ การปฏิบัติงานของข้าพเจ้ารวมถึง

- ระบุและประเมินความเสี่ยงจากการแสดงข้อมูลที่ขัดต่อข้อเท็จจริงอันเป็นสาระสำคัญในงบการเงินไม่ว่าจะเกิดจากการทุจริตหรือข้อผิดพลาด ออกแบบและปฏิบัติงานตามวิธีการตรวจสอบเพื่อตอบสนองต่อความเสี่ยงเหล่านั้น และได้หลักฐานการสอบบัญชีที่เพียงพอและเหมาะสมเพื่อเป็นเกณฑ์ในการแสดงความเห็นของข้าพเจ้า ความเสี่ยงที่ไม่พบข้อมูลที่ขัดต่อข้อเท็จจริงอันเป็นสาระสำคัญซึ่งเป็นผลมาจากการทุจริตจะสูงกว่าความเสี่ยงที่เกิดจากข้อผิดพลาดเนื่องจากการทุจริตอาจเกี่ยวกับการสมรู้ร่วมคิด การปลอมแปลงเอกสารหลักฐาน การตั้งใจละเว้นการแสดงผลการแสดงผลการแสดงผลที่ไม่ตรงตามข้อเท็จจริงหรือการแทรกแซงการควบคุมภายใน
- ทำความเข้าใจในระบบการควบคุมภายในที่เกี่ยวข้องกับการตรวจสอบ เพื่อออกแบบวิธีการตรวจสอบที่เหมาะสมกับสถานการณ์ แต่ไม่ใช่เพื่อวัตถุประสงค์ในการแสดงความเห็นต่อความมีประสิทธิภาพของการควบคุมภายในของกองทุน
- ประเมินความเหมาะสมของนโยบายการบัญชีที่ผู้บริหารใช้และความสมเหตุสมผลของประมาณการทางบัญชีและการเปิดเผยข้อมูลที่เกี่ยวข้องซึ่งจัดทำขึ้น โดยผู้บริหาร

- สรุปเกี่ยวกับความเหมาะสมของการใช้เกณฑ์การบัญชีสำหรับการดำเนินงานต่อเนื่องของผู้บริหารและจากหลักฐานการสอบบัญชีที่ได้รับ สรุปว่ามีความไม่แน่นอนที่มีสาระสำคัญที่เกี่ยวกับเหตุการณ์หรือสถานการณ์ที่อาจเป็นเหตุให้เกิดข้อสงสัยอย่างมีนัยสำคัญต่อความสามารถของกองทุนในการดำเนินงานต่อเนื่องหรือไม่ ถ้าข้าพเจ้าได้ข้อสรุปว่ามีความไม่แน่นอนที่มีสาระสำคัญ ข้าพเจ้าต้องกล่าวไว้ในรายงานของผู้สอบบัญชีของข้าพเจ้าโดยให้ข้อสังเกตถึงการเปิดเผยข้อมูลในงบการเงินที่เกี่ยวข้อง หรือถ้าการเปิดเผยดังกล่าวไม่เพียงพอ ความเห็นของข้าพเจ้าจะเปลี่ยนแปลงไป ข้อสรุปของข้าพเจ้าขึ้นอยู่กับหลักฐานการสอบบัญชีที่ได้รับจนถึงวันที่ในรายงานของผู้สอบบัญชีของข้าพเจ้า อย่างไรก็ตาม เหตุการณ์หรือสถานการณ์ในอนาคตอาจเป็นเหตุให้กองทุนต้องหยุดการดำเนินงานต่อเนื่อง
- ประเมินการนำเสนอ โครงสร้างและเนื้อหาของงบการเงินโดยรวม รวมถึงการเปิดเผยข้อมูลว่างบการเงินแสดงรายการและเหตุการณ์ในรูปแบบที่ทำให้มีการนำเสนอข้อมูลโดยถูกต้องตามที่ควรหรือไม่

ข้าพเจ้าได้สื่อสารกับผู้บริหารในเรื่องต่างๆ ที่สำคัญ ซึ่งรวมถึงขอบเขตและช่วงเวลาของการตรวจสอบตามที่ได้วางแผนไว้ ประเด็นที่มีนัยสำคัญที่พบจากการตรวจสอบรวมถึงข้อบกพร่องที่มีนัยสำคัญในระบบการควบคุมภายในหากข้าพเจ้าได้พบในระหว่างการตรวจสอบของข้าพเจ้า



(นางสาวธรรมาภรณ์ ลิ้มสกุล)

ผู้สอบบัญชีรับอนุญาต เลขทะเบียน 10508

บริษัท พีวี ออดิท จำกัด

กรุงเทพฯ 4 มกราคม 2564

กองทุนเปิด ยูไนเต็ด โกลบอล ควอลิตี้ โกรท ฟันด์ เพื่อการเลี้ยงชีพ
 งบดุล
 ณ วันที่ 30 พฤศจิกายน 2563

	หมายเหตุ	บาท	
		2563	2562
สินทรัพย์			
เงินลงทุนตามมูลค่ายุติธรรม (ราคาทุน 312,347,227.79 บาท ในปี 2563 และ 81,693,684.72 บาท ในงวด 2562)	3, 7, 8, 10	359,656,658.08	86,472,872.33
เงินฝากธนาคาร	6, 10	9,939,048.39	3,206,507.54
ลูกหนี้จากดอกเบี้ย	10	2,248.70	5,695.47
ลูกหนี้จากสัญญาอนุพันธ์	3, 9, 10	9,083,621.95	441,997.56
รายได้อื่นค้างรับ	7, 10	254,258.54	58,085.22
รวมสินทรัพย์		378,935,835.66	90,185,158.12
หนี้สิน			
เจ้าหนี้จากการรับซื้อคืนหน่วยลงทุน		541,632.38	875,318.93
เจ้าหนี้จากสัญญาอนุพันธ์	3, 9, 10	880.00	22,347.61
ค่าใช้จ่ายค้างจ่าย	7	541,280.12	151,036.27
หนี้สินอื่น		27,377.23	6,105.03
รวมหนี้สิน		1,111,169.73	1,054,807.84
สินทรัพย์สุทธิ		377,824,665.93	89,130,350.28
สินทรัพย์สุทธิ:			
ทุนที่ได้รับจากผู้ถือหน่วยลงทุน		274,601,110.33	75,550,081.38
กำไรสะสม			
บัญชีปรับสมดุล		51,353,701.35	6,781,213.91
กำไรสะสมจากการดำเนินงาน	4	51,869,854.25	6,799,054.99
สินทรัพย์สุทธิ		377,824,665.93	89,130,350.28
สินทรัพย์สุทธิต่อหน่วย		13.7590	11.7975
จำนวนหน่วยลงทุนที่จำหน่ายแล้วทั้งหมด ณ วันสิ้นปี (หน่วย)		27,460,111.0333	7,555,008.1382

กองทุนเปิด ยูไนเต็ด โกลบอล ควอลิตี้ โกรท ฟันด์ เพื่อการเลี้ยงชีพ

งบประกอบรายละเอียดเงินลงทุน

ณ วันที่ 30 พฤศจิกายน 2563

<u>ชื่อหลักทรัพย์</u>	<u>จำนวนหน่วย</u>	<u>มูลค่ายุติธรรม</u> (บาท)	<u>ร้อยละของ</u> <u>มูลค่าเงินลงทุน</u>
เงินลงทุนในกองทุนรวมในต่างประเทศ			
หน่วยลงทุน			
United Global Quality Growth Fund (Class USD Acc) *	6,439,991.14	359,656,658.08	100.00
รวมเงินลงทุน (ราคาทุน 312,347,227.79 บาท)		359,656,658.08	100.00

* กองทุน United Global Quality Growth Fund (Class USD Acc) มีวัตถุประสงค์ในการลงทุนในหุ้นของบริษัทที่ผ่านการคัดสรรแล้วว่าเป็นบริษัทชั้นนำที่มีการเติบโตของส่วนแบ่งทางการตลาด มีฐานะการเงิน และมีทีมบริหารที่แข็งแกร่ง และอาจลงทุนในหลักทรัพย์อื่น เช่น Exchange Traded Funds และหลักทรัพย์อื่นที่เกี่ยวกับตราสารทุน

กองทุนเปิด ยูไนเต็ด โกลบอล ควอลิตี้ โกรท ฟันด์ เพื่อการเลี้ยงชีพ
 งบประกอบรายละเอียดเงินลงทุน
 ณ วันที่ 30 พฤศจิกายน 2562

<u>ชื่อหลักทรัพย์</u>	<u>จำนวนหน่วย</u>	<u>มูลค่ายุติธรรม</u> (บาท)	<u>ร้อยละของ</u> <u>มูลค่าเงินลงทุน</u>
เงินลงทุนในกองทุนรวมในต่างประเทศ			
หน่วยลงทุน			
United Global Quality Growth Fund (Class USD Acc) *	1,857,589.51	86,472,872.33	100.00
รวมเงินลงทุน (ราคาทุน 81,693,684.72 บาท)		86,472,872.33	100.00

* กองทุน United Global Quality Growth Fund (Class USD Acc) มีวัตถุประสงค์ในการลงทุนในหุ้นของบริษัทที่ผ่านการคัดสรรแล้วว่าเป็นบริษัทชั้นนำที่มีการเติบโตของส่วนแบ่งทางการตลาด มีฐานะการเงิน และมีทีมบริหารที่แข็งแกร่ง และอาจลงทุนในหลักทรัพย์อื่น เช่น Exchange Traded Funds และหลักทรัพย์อื่นที่เกี่ยวกับตราสารทุน

กองทุนเปิด ยูไนเต็ด โกลบอล ควอลิตี้ โกรท ฟันด์ เพื่อการเลี้ยงชีพ
งบกำไรขาดทุน
สำหรับปีสิ้นสุดวันที่ 30 พฤศจิกายน 2563

	หมายเหตุ	บาท	
		2563	2562
รายได้จากการลงทุน	3		
รายได้ดอกเบี้ย	7	11,807.22	10,312.99
รายได้อื่น	7, 11	2,446,900.69	362,076.74
รวมรายได้		2,458,707.91	372,389.73
ค่าใช้จ่าย	3		
ค่าธรรมเนียมการจัดการ	5, 7	3,550,771.14	616,345.74
ค่าธรรมเนียมผู้ดูแลผลประโยชน์	5	78,906.07	13,696.56
ค่าธรรมเนียมนายทะเบียน	5, 7	526,040.26	91,310.41
ค่าธรรมเนียมวิชาชีพ		41,000.00	40,000.00
ค่าใช้จ่ายอื่น		400.00	57,631.57
รวมค่าใช้จ่าย		4,197,117.47	818,984.28
ขาดทุนจากการลงทุนสุทธิ		(1,738,409.56)	(446,594.55)
รายการกำไร(ขาดทุน)สุทธิจากเงินลงทุน	3		
รายการกำไรสุทธิที่เกิดขึ้นจากเงินลงทุน		212,225.07	91,155.72
รายการกำไรสุทธิที่ยังไม่เกิดขึ้นจากเงินลงทุน		42,530,242.68	4,779,187.61
รายการกำไร(ขาดทุน)สุทธิที่เกิดขึ้นจากสัญญาอนุพันธ์		(4,596,350.93)	1,955,656.26
รายการกำไรสุทธิที่ยังไม่เกิดขึ้นจากสัญญาอนุพันธ์	9, 10	8,663,092.00	419,649.95
รวมรายการกำไรสุทธิจากเงินลงทุนที่เกิดขึ้นและที่ยังไม่เกิดขึ้น		46,809,208.82	7,245,649.54
การเพิ่มขึ้นในสินทรัพย์สุทธิจากการดำเนินงาน		45,070,799.26	6,799,054.99

กองทุนเปิด ยูไนเต็ด โกลบอล ควอลิตี้ โกรท ฟันด์ เพื่อการเลี้ยงชีพ
 งบแสดงการเปลี่ยนแปลงสินทรัพย์สุทธิ
 สำหรับปีสิ้นสุดวันที่ 30 พฤศจิกายน 2563

	บาท	
	2563	2562
การเพิ่มขึ้น(ลดลง)ในสินทรัพย์สุทธิจากการดำเนินงานในระหว่างปี		
ขาดทุนสุทธิจากการลงทุน	(1,738,409.56)	(446,594.55)
รายการกำไรสุทธิที่เกิดขึ้นจากเงินลงทุน	212,225.07	91,155.72
รายการกำไรสุทธิที่ยังไม่เกิดขึ้นจากเงินลงทุน	42,530,242.68	4,779,187.61
รายการกำไร(ขาดทุน)สุทธิที่เกิดขึ้นจากสัญญาอนุพันธ์	(4,596,350.93)	1,955,656.26
รายการกำไรสุทธิที่ยังไม่เกิดขึ้นจากสัญญาอนุพันธ์	8,663,092.00	419,649.95
การเพิ่มขึ้นสุทธิในสินทรัพย์สุทธิจากการดำเนินงาน	45,070,799.26	6,799,054.99
การเพิ่มขึ้น(ลดลง)ของทุนที่ได้รับจากผู้ถือหุ้นหน่วยลงทุนในระหว่างปี		
มูลค่าหน่วยลงทุนเริ่มแรก	-	5,136,200.00
มูลค่าหน่วยลงทุนที่ขายในระหว่างปี	288,964,178.04	84,741,101.45
มูลค่าหน่วยลงทุนที่รับซื้อคืนในระหว่างปี	(45,340,661.65)	(7,546,006.16)
การเพิ่มขึ้นสุทธิของทุนที่ได้รับจากผู้ถือหุ้นหน่วยลงทุน	243,623,516.39	82,331,295.29
การเพิ่มขึ้นของสินทรัพย์สุทธิในระหว่างปี	288,694,315.65	89,130,350.28
สินทรัพย์สุทธิต้นปี	89,130,350.28	-
สินทรัพย์สุทธิปลายปี	377,824,665.93	89,130,350.28
	หน่วย	
<u>การเปลี่ยนแปลงของจำนวนหน่วยลงทุน</u>		
(มูลค่าหน่วยละ 10 บาท)		
หน่วยลงทุนเริ่มแรก / ณ วันต้นปี	7,555,008.1382	513,620.0000
<u>บวก</u> : หน่วยลงทุนที่ขายในระหว่างปี	23,569,067.8104	7,698,098.1725
<u>หัก</u> : หน่วยลงทุนที่รับซื้อคืนในระหว่างปี	(3,663,964.9153)	(656,710.0343)
หน่วยลงทุน ณ วันปลายปี	27,460,111.0333	7,555,008.1382

กองทุนเปิด ยูไนเต็ด โกลบอล ควอลิตี้ โกรท ฟันด์ เพื่อการเลี้ยงชีพ

งบกระแสเงินสด

สำหรับปีสิ้นสุดวันที่ 30 พฤศจิกายน 2563

	บาท	
	2563	2562
กระแสเงินสดจากกิจกรรมดำเนินงาน		
การเพิ่มขึ้นในสินทรัพย์สุทธิจากการดำเนินงาน	45,070,799.26	6,799,054.99
ปรับกระทบการเพิ่มขึ้นสุทธิในสินทรัพย์สุทธิจากการดำเนินงาน ให้เป็นเงินสดสุทธิได้มาจาก(ใช้ไปใน)กิจกรรมดำเนินงาน		
การซื้อเงินลงทุน	(236,103,398.00)	(82,954,121.00)
การขายเงินลงทุน	5,662,080.00	1,351,592.00
การ(เพิ่มขึ้น)ลดลงในลูกหนี้จากดอกเบี้ย	3,446.77	(5,695.47)
การเพิ่มขึ้น ในรายได้อื่นค้างรับ	(199,003.93)	(58,173.15)
การเพิ่มขึ้น(ลดลง)ในเจ้าหนี้จากการรับซื้อคืนหน่วยลงทุน	(333,686.55)	875,318.93
การเพิ่มขึ้น ในค่าใช้จ่ายค้างจ่าย	390,243.85	151,036.27
การเพิ่มขึ้น ในหนี้สินอื่น	21,272.20	6,105.03
รายการกำไรสุทธิที่เกิดขึ้นจากเงินลงทุน	(212,225.07)	(91,155.72)
รายการกำไรสุทธิที่ยังไม่เกิดขึ้นจากเงินลงทุน	(42,530,242.68)	(4,779,187.61)
รายการกำไรสุทธิที่ยังไม่เกิดขึ้นจากสัญญาอนุพันธ์	(8,663,092.00)	(419,649.95)
(กำไร)ขาดทุนสุทธิที่ยังไม่เกิดขึ้นจากอัตราแลกเปลี่ยนเงินตราต่างประเทศ	3,192.66	(239.94)
เงินสดสุทธิใช้ไปในกิจกรรมดำเนินงาน	(236,890,613.49)	(79,125,115.62)
กระแสเงินสดจากกิจกรรมจัดหาเงิน		
การออกจำหน่ายหน่วยลงทุนเริ่มแรก	-	5,136,200.00
การขายหน่วยลงทุนในระหว่างปี	288,964,178.04	84,741,101.45
การรับซื้อคืนหน่วยลงทุนในระหว่างปี	(45,340,661.65)	(7,546,006.16)
เงินสดสุทธิได้มาจากกิจกรรมจัดหาเงิน	243,623,516.39	82,331,295.29
เงินฝากธนาคารเพิ่มขึ้นสุทธิ	6,732,902.90	3,206,179.67
เงินฝากธนาคาร ณ วันต้นปี	3,206,507.54	-
ปรับกระทบรายการกำไร(ขาดทุน)จากอัตราแลกเปลี่ยนของเงินฝากธนาคาร	(362.05)	327.87
เงินฝากธนาคาร ณ วันปลายปี	9,939,048.39	3,206,507.54

กองทุนเปิด ยูไนเท็ด โกลบอล ควอลิตี้ โกรท ฟันด์ เพื่อการเลี้ยงชีพ

ข้อมูลทางการเงินที่สำคัญ

สำหรับปีสิ้นสุดวันที่ 30 พฤศจิกายน 2563

	บาท	
	2563	2562
ข้อมูลผลการดำเนินงาน (ต่อหน่วย)		
มูลค่าหน่วยลงทุนเริ่มแรก	-	10.0000
มูลค่าสินทรัพย์สุทธิต้นปี	11.7975	-
รายได้(ขาดทุน)จากกิจกรรมลงทุน		
ขาดทุนจากการลงทุนสุทธิ *	(0.0876)	(0.1143)
รายการกำไรสุทธิที่เกิดขึ้นจากเงินลงทุน **	0.0093	0.0241
รายการกำไรสุทธิที่ยังไม่เกิดขึ้นจากเงินลงทุน **	1.8618	1.2610
รายการกำไร(ขาดทุน)สุทธิที่เกิดขึ้นจากสัญญาอนุพันธ์ **	(0.2012)	0.5160
รายการกำไรสุทธิที่ยังไม่เกิดขึ้นจากสัญญาอนุพันธ์ **	0.3792	0.1107
รายได้จากกิจกรรมลงทุนทั้งสิ้น	1.9615	1.7975
มูลค่าสินทรัพย์สุทธิปลายปี	13.7590	11.7975
อัตราส่วนของกำไรสุทธิต่อมูลค่าสินทรัพย์สุทธิถัวเฉลี่ยระหว่างปี (%)	18.34	15.46
อัตราส่วนทางการเงินที่สำคัญและข้อมูลประกอบเพิ่มเติมที่สำคัญ		
มูลค่าสินทรัพย์สุทธิปลายปี (พันบาท)	377,825	89,130
อัตราส่วนของค่าใช้จ่ายรวมต่อมูลค่าสินทรัพย์สุทธิถัวเฉลี่ยระหว่างปี (%)	1.71	1.86
อัตราส่วนของรายได้จากการลงทุนรวมต่อมูลค่าสินทรัพย์สุทธิถัวเฉลี่ยระหว่างปี (%)	1.00	0.85
อัตราส่วนของจำนวนถัวเฉลี่ยถ่วงน้ำหนักของการซื้อขายเงินลงทุน		
ระหว่างปีต่อมูลค่าสินทรัพย์สุทธิถัวเฉลี่ยระหว่างปี (%) ***	61.01	191.65
ข้อมูลเพิ่มเติม		
* คำนวณจากจำนวนหน่วยที่จำหน่ายแล้วถัวเฉลี่ยระหว่างปี		
** ข้อมูลต่อหน่วยที่รายงานอาจไม่เป็นไปในทิศทางเดียวกันกับการเปลี่ยนแปลงโดยรวมของรายการกำไรหรือขาดทุนจากการลงทุนที่เกิดขึ้นในระหว่างปีเนื่องจากช่วงเวลาของรายการซื้อขายหน่วยลงทุนนั้นขึ้นอยู่กับความผันผวนของราคาตลาดของเงินลงทุนในระหว่างปี		
*** ไม่นับรวมเงินฝากธนาคาร และเงินลงทุนในตั๋วสัญญาใช้เงิน และการซื้อขายเงินลงทุนต้องเป็นรายการซื้อหรือขายเงินลงทุนอย่างแท้จริงซึ่งไม่รวมถึงการซื้อโดยมีสัญญาขายคืนหรือการขายโดยมีสัญญาซื้อคืน		

กองทุนเปิด ยูไอเอสดี โกลบอล ควอลิตี้ โกรท ฟันด์ เพื่อการเลี้ยงชีพ

หมายเหตุประกอบงบการเงิน

สำหรับปีสิ้นสุดวันที่ 30 พฤศจิกายน 2563

1. ลักษณะของกองทุนเปิด ยูไอเอสดี โกลบอล ควอลิตี้ โกรท ฟันด์ เพื่อการเลี้ยงชีพ

กองทุนเปิด ยูไอเอสดี โกลบอล ควอลิตี้ โกรท ฟันด์ เพื่อการเลี้ยงชีพ (“กองทุน”) จัดทะเบียนเป็นกองทุนรวมกับสำนักงานคณะกรรมการกำกับหลักทรัพย์และตลาดหลักทรัพย์ (“ก.ล.ต.”) เมื่อวันที่ 12 ธันวาคม 2561 มีจำนวนเงินทุนจดทะเบียน 2,000 ล้านบาท (แบ่งเป็น 200 ล้านหน่วยลงทุน มูลค่าหน่วยลงทุนละ 10 บาท) บริษัทหลักทรัพย์จัดการกองทุน ยูไอเอสดี (ประเทศไทย) จำกัด (“บริษัทจัดการ”) เป็นผู้จัดการกองทุนและนายทะเบียนหน่วยลงทุน โดยมีธนาคารกสิกรไทย จำกัด (มหาชน) เป็นผู้ดูแลผลประโยชน์ของกองทุน

กองทุนเป็นกองทุนรวมประเภทรับซื้อคืนหน่วยลงทุน โดยไม่กำหนดระยะเวลาสิ้นสุดของกองทุน โดยมีนโยบายการลงทุน โดยเน้นการลงทุนในหน่วยลงทุนของกองทุนรวมในต่างประเทศ ชื่อกองทุน United Global Quality Growth Fund (Class USD Acc) ที่จดทะเบียนในประเทศสิงคโปร์ โดยกองทุนดังกล่าวบริหารจัดการและจัดการโดย UOB Asset Management Ltd. คิดเป็นอัตราเฉลี่ยต่อปีไม่น้อยกว่าร้อยละ 80 ของมูลค่าสินทรัพย์สุทธิของกองทุน ทั้งนี้กองทุนจะทำสัญญาอนุพันธ์ (Derivatives) ซึ่งมีวัตถุประสงค์เพื่อป้องกันความเสี่ยง (Hedging) จากอัตราแลกเปลี่ยน

กองทุนมีนโยบายไม่จ่ายเงินปันผลให้ผู้ถือหน่วยลงทุน

2. เกณฑ์การจัดทำงบการเงิน

งบการเงินของกองทุนจัดทำขึ้นตามมาตรฐานการรายงานทางการเงิน รวมถึงการตีความ และแนวปฏิบัติทางการบัญชีที่ประกาศใช้โดยสภาวิชาชีพบัญชี เพื่อให้เป็นไปตามหลักการบัญชีที่รับรองทั่วไปของประเทศไทย นอกจากนี้งบการเงินได้จัดทำขึ้นตามหลักเกณฑ์และรูปแบบที่กำหนดในมาตรฐานการบัญชีฉบับที่ 106 เรื่อง “การบัญชีสำหรับกิจการที่ดำเนินธุรกิจเฉพาะด้านการลงทุน”

เนื่องจากกองทุนได้จดทะเบียนจัดตั้งกองทุนเมื่อวันที่ 12 ธันวาคม 2561 ดังนั้นรอบระยะเวลาบัญชีของกองทุนในงวด 2562 จึงสั้นกว่าหนึ่งปี เป็นเหตุให้จำนวนที่นำมาจากงวดก่อนไม่สามารถเปรียบเทียบได้กับจำนวนของปีปัจจุบันที่แสดงอยู่ในงบกำไรขาดทุน งบแสดงการเปลี่ยนแปลงสินทรัพย์สุทธิ งบกระแสเงินสด ข้อมูลทางการเงินที่สำคัญ และหมายเหตุประกอบงบการเงินที่เกี่ยวข้อง

งบการเงินของกองทุนได้จัดทำเป็นภาษาไทย และมีหน่วยเงินตราเป็นบาท ซึ่งการจัดทำงบการเงินดังกล่าวเป็นไปตามวัตถุประสงค์ของการจัดทำรายงานในประเทศ ดังนั้นเพื่อความสะดวกของผู้อ่านงบการเงินที่ไม่คุ้นเคยกับภาษาไทย กองทุนได้จัดทำงบการเงินฉบับภาษาอังกฤษขึ้น โดยแปลจากงบการเงินฉบับภาษาไทย

การประกาศใช้มาตรฐานการรายงานทางการเงินที่ออกและปรับปรุงใหม่

มาตรฐานการรายงานทางการเงินที่ออกและปรับปรุงใหม่ที่เริ่มมีผลบังคับใช้ในปัจจุบัน

ในระหว่างปี กองทุนได้นำมาตรฐานการรายงานทางการเงินฉบับปรับปรุง (ปรับปรุง 2561) และฉบับใหม่ ซึ่งมีผลบังคับใช้สำหรับงบการเงินที่มีรอบบัญชีเริ่มในหรือหลังวันที่ 1 มกราคม 2562 มาตรฐานการรายงานทางการเงินดังกล่าวได้รับการปรับปรุงหรือจัดให้มีขึ้นเพื่อให้มีเนื้อหาเท่าเทียมกับมาตรฐานการรายงานทางการเงินระหว่างประเทศ โดยส่วนใหญ่เป็นการอธิบายให้ชัดเจนเกี่ยวกับวิธีปฏิบัติทางการบัญชีและการให้แนวปฏิบัติทางบัญชีกับผู้ใช้งานมาตรฐาน

ซึ่งมาตรฐานการรายงานทางการเงินฉบับใหม่มีดังนี้

มาตรฐานการรายงานทางการเงิน/

การตีความมาตรฐานการรายงานทางการเงิน

เรื่อง

มาตรฐานการรายงานทางการเงิน ฉบับที่ 1

การนำมาตรฐานการรายงานทางการเงินมาใช้เป็นครั้งแรก

มาตรฐานการรายงานทางการเงิน ฉบับที่ 15

รายได้จากสัญญาที่ทำกับลูกค้า

การตีความมาตรฐานการรายงานทางการเงิน ฉบับที่ 22

รายการที่เป็นเงินตราต่างประเทศและสิ่งตอบแทนรับ หรือ
จ่ายล่วงหน้า

การนำมาตรฐานการรายงานทางการเงินดังกล่าวมาถือปฏิบัตินี้ ไม่มีผลกระทบอย่างเป็นทางการการเงินของกองทุน

การประกาศใช้แนวปฏิบัติทางบัญชีสำหรับกองทุนรวมและกองทุนสำรองเลี้ยงชีพ

เมื่อวันที่ 26 ธันวาคม 2562 ก.ล.ต. ได้ให้ความเห็นชอบแนวปฏิบัติทางบัญชีสำหรับกองทุนรวมและกองทุนสำรองเลี้ยงชีพ ที่ประกาศใช้โดยสมาคมบริษัทจัดการลงทุน ซึ่งให้อธิปฏิบัติกับงบการเงินสำหรับรอบระยะเวลาบัญชีที่เริ่มในหรือหลังวันที่ 1 มกราคม 2563

ฝ่ายบริหารของกองทุนอยู่ระหว่างการประเมินผลกระทบต่องบการเงิน ในปีที่จะเริ่มใช้แนวปฏิบัติทางบัญชีฉบับดังกล่าว

3. สรุปนโยบายการบัญชีที่สำคัญ

การวัดค่าเงินลงทุน

เงินลงทุนจะรับรู้เป็นสินทรัพย์ด้วยจำนวนต้นทุนของเงินลงทุน ณ วันที่กองทุน มีสิทธิในเงินลงทุน ต้นทุนของเงินลงทุน ประกอบด้วยรายจ่ายซื้อเงินลงทุนและค่าใช้จ่ายโดยตรงทั้งสิ้นที่กองทุนจ่ายเพื่อให้ได้มาซึ่งเงินลงทุนนั้น

- เงินลงทุนในกองทุนรวมที่เสนอขายในต่างประเทศ แสดงด้วยมูลค่ายุติธรรม โดยใช้มูลค่าทรัพย์สินสุทธิต่อหน่วยลงทุนครั้งล่าสุดของวันที่วัดค่าเงินลงทุน

กำไรหรือขาดทุนสุทธิที่ยังไม่เกิดขึ้นจากการปรับมูลค่าของเงินลงทุน ให้เป็นมูลค่ายุติธรรมจะรับรู้ในงบกำไรขาดทุน ณ วันที่วัดค่าเงินลงทุน

ราคาทุนของเงินลงทุนที่จำหน่ายใช้วิธีถ่วงเฉลี่ยถ่วงน้ำหนัก

การรับรู้รายได้และค่าใช้จ่าย

รายได้ดอกเบี้ยถือเป็นรายได้ตามเกณฑ์คงค้าง โดยคำนึงถึงอัตราผลตอบแทนที่แท้จริง

รายได้อื่นและค่าใช้จ่ายรับรู้ตามเกณฑ์คงค้าง

กำไรหรือขาดทุนจากการจำหน่ายเงินลงทุนรับรู้เป็นรายได้หรือค่าใช้จ่าย ณ วันที่จำหน่ายเงินลงทุน

บัญชีที่เป็นเงินตราต่างประเทศ

บัญชีที่เป็นเงินตราต่างประเทศ แปลงค่าเงินบาทโดยใช้อัตราแลกเปลี่ยน ณ วันเกิดรายการ สินทรัพย์และหนี้สินที่เป็นเงินตราต่างประเทศ ณ วันสิ้นปี แปลงค่าเป็นเงินบาทโดยใช้อัตราแลกเปลี่ยน ณ วันนั้น และสัญญาอนุพันธ์ ณ วันที่เกิดรายการ แปลงค่าเป็นเงินบาทโดยใช้อัตราตามสัญญา

ณ วันสิ้นปี กำไรหรือขาดทุนที่ยังไม่เกิดขึ้นจากสัญญาอนุพันธ์ ที่ยังไม่ครบกำหนด จำนวน โดยปรับสัญญาอนุพันธ์ คงค้าง ณ วันสิ้นปีจากอัตราตามสัญญา เป็นราคาตลาดของสัญญาอนุพันธ์ ที่มีอายุคงเหลือเช่นเดียวกัน โดยแสดงรวมใน ลูกหนี้หรือเจ้าหนี้จากสัญญาอนุพันธ์ในงบดุล

กำไรหรือขาดทุนจากการแปลงค่าเงินตราต่างประเทศรับรู้เป็นรายได้หรือค่าใช้จ่ายในงบกำไรขาดทุน

การใช้ดุลยพินิจและการประมาณการทางบัญชี

ในการจัดทำงบการเงินให้เป็นไปตามหลักการบัญชีที่รับรองทั่วไป ฝ่ายบริหารต้องใช้ดุลยพินิจและการประมาณการ หลายประการ ซึ่งมีผลกระทบต่อจำนวนเงินที่เกี่ยวข้องกับสินทรัพย์ หนี้สิน รายได้ ค่าใช้จ่าย และการเปิดเผยข้อมูล เกี่ยวกับสินทรัพย์และหนี้สินที่อาจเกิดขึ้น ซึ่งผลที่เกิดขึ้นจริงอาจแตกต่างไปจากจำนวนที่ประมาณการไว้

การใช้ดุลยพินิจและการประมาณการ ในการจัดทำงบการเงินจะได้รับการทบทวนอย่างต่อเนื่อง การปรับประมาณการ ทางบัญชีจะบันทึกโดยวิธีเปลี่ยนทันทีเป็นต้นไป

4. กำไรสะสมต้นปี

	บาท
	2563
ขาดทุนจากการลงทุนสุทธิสะสม (เริ่มสะสม 12 ธ.ค. 61)	(446,594.55)
กำไรสุทธิที่เกิดขึ้นจากเงินลงทุนสะสม (เริ่มสะสม 12 ธ.ค. 61)	91,155.72
กำไรสุทธิที่ยังไม่เกิดขึ้นจากเงินลงทุนสะสม (เริ่มสะสม 12 ธ.ค. 61)	4,779,187.61
กำไรสุทธิที่เกิดขึ้นจากสัญญาอนุพันธ์สะสม (เริ่มสะสม 12 ธ.ค. 61)	1,955,656.26
กำไรสุทธิที่ยังไม่เกิดขึ้นจากสัญญาอนุพันธ์สะสม (เริ่มสะสม 12 ธ.ค. 61)	419,649.95
กำไรสะสมต้นปี	6,799,054.99

5. ค่าธรรมเนียมการจัดการ ค่าธรรมเนียมผู้ดูแลผลประโยชน์ และค่าธรรมเนียมนายทะเบียน

<u>ค่าใช้จ่าย</u>	<u>อัตราร้อยละ</u>
ค่าธรรมเนียมการจัดการ	ไม่เกิน 2.14 ต่อปีของมูลค่าสินทรัพย์สุทธิของกองทุน
ค่าธรรมเนียมผู้ดูแลผลประโยชน์	ไม่เกิน 0.08025 ต่อปีของมูลค่าสินทรัพย์สุทธิของกองทุน
ค่าธรรมเนียมนายทะเบียน	ไม่เกิน 0.428 ต่อปีของมูลค่าสินทรัพย์สุทธิของกองทุน

6. เงินฝากธนาคาร

<u>ธนาคาร</u>	บาท		อัตราดอกเบี้ย (%)	
	2563	2562	2563	2562
ธนาคารกสิกรไทย จำกัด (มหาชน)	9,939,048.39	3,206,507.54	0.05, 0.04	0.22, 0.04

7. รายการธุรกิจกับกิจการที่เกี่ยวข้องกัน

ในระหว่างปี กองทุนมีรายการธุรกิจระหว่างกันที่สำคัญกับบริษัทจัดการและกิจการอื่นซึ่งมีผู้ถือหุ้นและ/หรือกรรมการ เดียวกันกับบริษัทจัดการและกองทุน รายการที่สำคัญดังกล่าวสำหรับปีสิ้นสุดวันที่ 30 พฤศจิกายน 2563 และ 2562 มี ดังต่อไปนี้

	บาท		นโยบายการกำหนดราคา
	2563	2562	
บริษัทหลักทรัพย์จัดการกองทุน ยูโอบี (ประเทศไทย) จำกัด			
ค่าธรรมเนียมการจัดการ	3,550,771.14	616,345.74	ตามเกณฑ์ที่ระบุในหนังสือชี้ชวน
ค่าธรรมเนียมนายทะเบียน	526,040.26	91,310.41	ตามเกณฑ์ที่ระบุในหนังสือชี้ชวน
ธนาคารยูโอบี จำกัด (มหาชน)			
ดอกเบี้ยรับ	2,528.55	895.91	อัตราตลาด
UOB Asset Management Ltd.			
รายได้อื่น	2,134,042.99	362,076.74	ดูหมายเหตุ 11
ซื้อเงินลงทุน	236,103,398.00	82,954,121.00	ราคาตลาด
ขายเงินลงทุน	5,662,080.00	1,351,592.00	ราคาตลาด

ณ วันที่ 30 พฤศจิกายน 2563 และ 2562 กองทุนมียอดคงเหลือที่มีสาระสำคัญกับกิจการที่เกี่ยวข้องกัน ดังนี้

	บาท	
	2563	2562
บริษัทหลักทรัพย์จัดการกองทุน ยูโอบี (ประเทศไทย) จำกัด		
ค่าธรรมเนียมการจัดการค้างจ่าย	440,664.02	97,609.43
ค่าธรรมเนียมนายทะเบียนค้างจ่าย	65,283.58	14,460.66
UOB Asset Management Ltd.		
รายได้อื่นค้างรับ	254,258.54	58,085.22
United Global Quality Growth Fund (Class USD Acc)		
เงินลงทุน	359,656,658.08	86,472,872.33

8. ข้อมูลเกี่ยวกับการซื้อขายเงินลงทุน

กองทุนได้ซื้อขายเงินลงทุนสำหรับปีสิ้นสุดวันที่ 30 พฤศจิกายน 2563 โดยไม่รวมเงินลงทุนในตั๋วสัญญาใช้เงินเป็น จำนวนเงิน 241.77 ล้านบาท (งวด 2562 : จำนวนเงิน 84.31 ล้านบาท) โดยคิดเป็นอัตราร้อยละ 98.37 (งวด 2562 : ร้อยละ 191.65) ต่อมูลค่าสินทรัพย์สุทธิถัวเฉลี่ยระหว่างปี

9. ตราสารอนุพันธ์

ณ วันที่ 30 พฤศจิกายน 2563 และ 2562 กองทุนมีสัญญาซื้อขายเงินตราต่างประเทศล่วงหน้าคงเหลือ ดังนี้

2563			
จำนวนเงินที่ซื้อ		จำนวนเงินที่ขาย	
สกุลเงิน	จำนวน (ล้านบาท)	สกุลเงิน	จำนวน (ล้านบาท)
บาท	342.87	ดอลลาร์สหรัฐอเมริกา	11.02
ดอลลาร์สหรัฐอเมริกา	0.22	บาท	6.66

2562			
จำนวนเงินที่ซื้อ		จำนวนเงินที่ขาย	
สกุลเงิน	จำนวน (ล้านบาท)	สกุลเงิน	จำนวน (ล้านบาท)
บาท	137.83	ดอลลาร์สหรัฐอเมริกา	4.55
ดอลลาร์สหรัฐอเมริกา	1.99	บาท	60.15

10. การเปิดเผยข้อมูลสำหรับเครื่องมือทางการเงิน

กองทุนไม่มีนโยบายที่จะประกอบธุรกรรมตราสารทางการเงินนอกบลูทที่เป็นตราสารอนุพันธ์เพื่อการเก็งกำไรหรือการค้า

มูลค่ายุติธรรม

เนื่องจากสินทรัพย์และหนี้สินทางการเงินส่วนใหญ่จัดอยู่ในประเภทระยะสั้น อีกทั้งสินทรัพย์ส่วนใหญ่เป็นหลักทรัพย์ ในความต้องการของตลาดที่แสดงมูลค่ายุติธรรมโดยถือตามราคาซื้อขายกันในตลาด ดังนั้น กองทุนเชื่อว่ามูลค่าตามบัญชีของสินทรัพย์และหนี้สินทางการเงินดังกล่าวจึงแสดงมูลค่าไม่แตกต่างจากมูลค่ายุติธรรมอย่างมีสาระสำคัญ

ความเสี่ยงด้านอัตราดอกเบี้ย

ความเสี่ยงจากอัตราดอกเบี้ยคือ โอกาสที่ราคาตราสารหนี้ อาจเพิ่มขึ้นหรือลดลง เมื่ออัตราดอกเบี้ยในท้องตลาดมีการเปลี่ยนแปลงโดยทั่วไป หากอัตราดอกเบี้ยในท้องตลาดเพิ่มสูงขึ้น ราคาตราสารหนี้จะลดลง และหากอัตราดอกเบี้ยในท้องตลาดลดลง ราคาตราสารหนี้จะมีราคาเพิ่มสูงขึ้น ยิ่งตราสารหนี้มีอายุยาวเท่าไร ราคาของตราสารหนี้นั้นก็จะมี ความอ่อนไหวต่อการปรับตัวของอัตราดอกเบี้ยมากขึ้นเท่านั้น

ความเสี่ยงด้านการให้สินเชื่อ

กองทุนมีความเสี่ยงที่อาจเกิดจากการที่คู่สัญญาไม่สามารถปฏิบัติตามภาระผูกพันที่ระบุไว้ในเครื่องมือทางการเงิน เนื่องจากกองทุนมีลูกหนี้ อย่างไรก็ตาม สินทรัพย์ทางการเงินดังกล่าวจะครบกำหนดในระยะเวลาอันสั้น กองทุนจึงไม่คาดว่า จะได้รับความเสียหายจากการเก็บหนี้

ความเสี่ยงด้านอัตราแลกเปลี่ยน

ณ วันที่ 30 พฤศจิกายน 2563 และ 2562 กองทุนมีบัญชีที่เป็นเงินตราต่างประเทศดังนี้

<u>รายการ</u>	<u>ดอลลาร์สหรัฐอเมริกา</u>	
	<u>2563</u>	<u>2562</u>
เงินลงทุน (มูลค่าสุทธิรวม)	11,875,343.66	2,860,687.85
เงินฝากธนาคาร	7,588.91	11,495.57
ลูกหนี้จากดอกเบี้ย	7.88	2.40
รายได้อื่นค้างรับ	8,395.25	1,921.57

กองทุนได้ทำสัญญาอนุพันธ์เพื่อคุ้มครองความเสี่ยงจากอัตราแลกเปลี่ยนของเงินลงทุนที่เป็นเงินตราต่างประเทศ (ดูหมายเหตุ 9)

ความเสี่ยงด้านตลาด

กองทุนมีความเสี่ยงด้านตลาดเนื่องจากมีเงินลงทุนในกองทุนรวมในต่างประเทศ ซึ่งผลตอบแทนของเงินลงทุนดังกล่าวขึ้นอยู่กับความผันผวนของภาวะเศรษฐกิจ การเมือง สถานการณ์ตลาดทุนและตลาดเงิน ซึ่งสภาวะการดังกล่าวอาจมีผลกระทบต่อด้านบวกหรือลบต่อผลการดำเนินงานของบริษัทที่ออกตราสาร ทั้งนี้ขึ้นอยู่กับประเภทของธุรกิจของบริษัทผู้ออกตราสารว่ามีความสัมพันธ์กับความผันผวนของตลาดมากน้อยเพียงใด อันอาจทำให้ราคาของตราสารเพิ่มขึ้นหรือลดลงได้

การบริหารความเสี่ยง

ผู้บริหารของกองทุน United Global Quality Growth Fund (Class USD Acc) จะวิเคราะห์ปัจจัยต่างๆ ที่มีผลกระทบต่อราคาของหลักทรัพย์ และกองทุนมีวัตถุประสงค์ในการลงทุนที่เน้นลงทุนในหุ้นของบริษัทที่ผ่านการคัดสรรแล้วว่าเป็นบริษัทชั้นนำที่มีการเติบโตของส่วนแบ่งทางการตลาด มีฐานะการเงิน และมีทีมบริหารที่แข็งแกร่ง และอาจลงทุนในหลักทรัพย์อื่น เช่น Exchange Traded Funds และหลักทรัพย์อื่นที่เกี่ยวข้องกับตราสารทุน

11. รายได้อื่น

รายได้อื่นรวมเงินจ่ายคืนค่าธรรมเนียมในการจัดการจาก UOB Asset Management Ltd. ให้กับกองทุนในอัตราร้อยละ 0.90 ต่อปีของเงินลงทุนตามราคาตลาดในหน่วยลงทุนของกองทุน United Global Quality Growth Fund (Class USD Acc)

12. การอนุมัติงบการเงิน

งบการเงินนี้ได้รับการอนุมัติให้ออกโดยผู้มีอำนาจของกองทุนเมื่อวันที่ 4 มกราคม 2564

ชำระค่าไปรษณีย์ภาคแรกแล้ว
ใบอนุญาตนเลขที่ 33/2540
ปณจ. ๕7๗77๗

เหตุผลที่ต้องส่งข้อมูลนี้ไม่ได้

- 1. จำหน่ายไปหมดแล้ว
- 2. ไม่มีเลขที่อ้างอิงตามจำหน่าย
- 3. ไม่ยอมรับ
- 4. ไม่มีผู้รับตามจำหน่าย
- 5. ไม่มารับของในสาขา
- 6. เลิกกิจการ
- 7. อื่นๆโปรดระบุที่อยู่อีกหน้า
- 8. อื่นๆ.....

ลงชื่อ.....

บริษัทหลักทรัพย์จัดการกองทุน ยูโอบี (ประเทศไทย) จำกัด

ชั้น 23A, 25 อาคารเอเชียเซ็นเตอร์ เลขที่ 173/27-30, 32-33 ถนนสาทรใต้ แขวงทุ่งมหาเมฆ เขตสาทร กรุงเทพมหานคร 10120

โทรศัพท์ 0-2786-2222 โทรสาร 0-2786-2377

www.uobam.co.th