

กองทุนเปิด เอเชียัน เดบท์ รีจิ้นอล บอนด์ ปันผล
Asian Debt Regional Bond - Dividend Fund :
ADR-D

สารบัญ

	หน้า
สารจากบริษัทจัดการ	1
รายชื่อกรรมการ และคณะผู้บริหาร	3
รายงานผู้ดูแลผลประโยชน์	4
รายชื่อผู้จัดการกองทุน	5
ตารางสรุปผลการดำเนินงาน	6
ข้อมูลของ United Asian Local Currency Bond Fund (กองทุนหลัก)	7
ตารางแสดงค่าใช้จ่ายที่เรียกเก็บจากกองทุนรวม	9
รายละเอียดเงินลงทุน	10
รายละเอียดตัวตราสารและอันดับความน่าเชื่อถือของตราสาร	11
ข้อมูลอัตราส่วนหมุนเวียนการลงทุนของกองทุนรวม (PTR)	12
อันดับความน่าเชื่อถือของธนาคารหรือสถาบันการเงิน	13
การรับผลประโยชน์ตอบแทนเนื่องจากการที่ใช้บริการบุคคลอื่น ๆ	14
รายชื่อบุคคลที่เกี่ยวข้องกับการทำธุรกรรมของกองทุนรวม	15
การลงทุนไม่เป็นไปตามนโยบายการลงทุน	16
ข้อมูลการใช้สิทธิออกเสียงในที่ประชุมผู้ถือหุ้น	17
ข้อมูลการถือหน่วยลงทุนเกินข้อจำกัดการถือหน่วยลงทุน	18
การแก้ไขข้อผูกพัน	19
งบการเงินและรายงานของผู้สอบบัญชีรับอนุญาต	20

สารบริษัทจัดการ

เรียน ท่านผู้ถือหน่วยลงทุน

สรุปภาพรวมตลาด

เศรษฐกิจโลกชะลอตัวลงจากการระบาดของไวรัส Covid-19 และการดำเนินงานทางเศรษฐกิจที่ยังต่ำกว่าระดับปกติ อย่างไรก็ตาม ธนาคารกลางและรัฐบาลทั่วโลกยังคงใช้นโยบายทางการเงินและการคลังเพื่อลดผลกระทบต่อเศรษฐกิจ ตลาดทุนมีการฟื้นตัวจากความคาดหวังเกี่ยวกับวัคซีน การคาดการณ์ถึงการฟื้นตัวของเศรษฐกิจส่งผลให้อัตราผลตอบแทนตราสารหนี้ปรับสูงขึ้นถึงแม้ว่าดอกเบี้ยนโยบายยังคงอยู่ในระดับต่ำ การใช้นโยบายการเงินแบบผ่อนคลายในประเทศหลักๆ จะช่วยลดแรงกดดันต่อการลงทุนในสินทรัพย์เสี่ยง

กลยุทธ์การลงทุนของกองทุนฯ

กองทุนเปิด Asian Debt Regional Bond – Dividend Fund เน้นลงทุนในกองทุน United Asian Local Currency Bond Fund ซึ่งมีนโยบายการลงทุนในตราสารหนี้ที่ออกเป็นสกุลเงินในภูมิภาคเอเชีย โดยมุ่งแสวงหาผลตอบแทนการลงทุนทั้งจากอัตราดอกเบี้ยที่ได้รับจากการลงทุน และจากการแข็งค่าขึ้นของสกุลเงินที่เข้าไปลงทุน โดยตราสารหนี้ที่ลงทุนจะรวมถึงตราสารหนี้ที่ออกโดยบริษัท สถาบันการเงิน รัฐบาล รัฐวิสาหกิจ ฯลฯ ในเอเชีย ซึ่งได้แก่ประเทศ สิงคโปร์ มาเลเซีย ไทย อินโดนีเซีย ฟิลิปปินส์ ฮองกง เกาหลีใต้ ไต้หวัน สาธารณรัฐประชาชนจีน ออสเตรเลีย นิวซีแลนด์ และ ญี่ปุ่น

น้ำหนักการลงทุนสูงสุด ณ วันที่ 31 มกราคม 2564

ประเทศ	ร้อยละของสินทรัพย์ทั้งหมด
อินโดนีเซีย	17.92
เกาหลีใต้	15.44
สิงคโปร์	14.23
ฟิลิปปินส์	13.41
มาเลเซีย	13.16
ไทย	11.79
สาธารณรัฐประชาชนจีน	7.50
อินเดีย	3.50
เงินสด	3.04

ผลการดำเนินงานของกองทุนฯ

มูลค่าทรัพย์สินสุทธิต่อหน่วยของกองทุนสำหรับรอบบัญชีสิ้นสุดวันที่ 31 มกราคม 2564 เพิ่มขึ้นร้อยละ 4.78 เปรียบเทียบกับดัชนีอ้างอิงมาตรฐานที่เพิ่มขึ้นร้อยละ 3.90

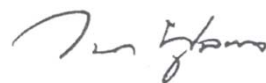
กองทุนเปิด เอเชียเน เดบท์ รีจิ้นอล บอนด์ ปันผล	ผลตอบแทนการลงทุน ระหว่าง 1 ก.พ. 2563 – 31 ม.ค 2564	ผลตอบแทนการลงทุน ระหว่าง 1 ก.พ. 2562 – 31 ม.ค 2563
กองทุน	4.78%	1.25%
ดัชนีอ้างอิงมาตรฐาน (เงินบาท)*	3.90%	6.58%

*ดัชนีอ้างอิงมาตรฐาน : ดัชนี FTSE Asian Government Bond ปรับด้วยอัตราแลกเปลี่ยน เพื่อคำนวณผลตอบแทนเป็นสกุลเงินบาท ณ วันที่คำนวณผลตอบแทน

เนื่องในโอกาสที่กองทุนเปิด เอเชียเน เดบท์ รีจิ้นอล บอนด์ ปันผล ได้ครบรอบปีบัญชี ในวันที่ 31 มกราคม 2564 บริษัทจัดการไคร์ขอแจ้งให้ทราบว่า กองทุนดังกล่าวมีมูลค่าทรัพย์สินสุทธิ 34,965,556.71 บาท หรือคิดเป็นมูลค่าทรัพย์สินสุทธิต่อหน่วย 9.0144 บาท (ข้อมูล ณ วันที่ 29 มกราคม 2564)

บริษัทจัดการขอขอบคุณท่านผู้ถือหน่วยลงทุนทุกท่านที่ให้ความไว้วางใจในการลงทุนกับกองทุนเปิด เอเชียเน เดบท์ รีจิ้นอล บอนด์ ปันผล และขอให้เชื่อมั่นว่าบริษัทจัดการจะบริหารกองทุนให้มีประสิทธิภาพมากที่สุดเพื่อประโยชน์สูงสุดของท่านด้วยความระมัดระวังรอบคอบภายใต้จรรยาบรรณวิชาชีพโดยเคร่งครัด ท่านสามารถติดตามข่าวการประกาศมูลค่าทรัพย์สินสุทธิของกองทุนเปิดได้จากเว็บไซต์ของบริษัทจัดการ

บริษัทหลักทรัพย์จัดการกองทุน ยูโอบี (ประเทศไทย) จำกัด



(นายวนา พูลผล)

ประธานเจ้าหน้าที่บริหาร

รายชื่อกรรมการ และคณะผู้บริหาร บริษัทหลักทรัพย์จัดการกองทุน ยูโอบี (ประเทศไทย) จำกัด

รายชื่อกรรมการ

- | | |
|---------------------------------|---------------------------------------|
| 1. นายลี ไหว ไฟ | ประธานคณะกรรมการ |
| 2. นายทีโอ บุน เคียต | กรรมการ |
| 3. นายสัญญาชัย อภิศักดิ์ศิริกุล | กรรมการ |
| 4. นางกัญลิกา บุษปวนิช | กรรมการ |
| 5. นายวนา พูลผล | กรรมการ
และประธานเจ้าหน้าที่บริหาร |

คณะผู้บริหาร

- | | | |
|------------------|------------------|---------------------------------|
| 1. นายวนา | พูลผล | ประธานเจ้าหน้าที่บริหาร |
| 2. นางสุนรี | พิบูลย์ศักดิ์กุล | กรรมการผู้จัดการ สายปฏิบัติการ |
| 3. นายเจ็ดพันธุ์ | นิธยาน | กรรมการผู้จัดการ สายการลงทุน |
| 4. นางสาวรัชดา | ตั้งหะรัฐ | กรรมการผู้จัดการ สายพัฒนาธุรกิจ |

ชื่อและสถานที่ตั้งของบริษัทจัดการ

บริษัทหลักทรัพย์จัดการกองทุน ยูโอบี (ประเทศไทย) จำกัด
ชั้น 23A, 25 อาคารเอเชียเซ็นเตอร์ เลขที่ 173/27-30, 32-33
ถนนสาทรใต้ แขวงทุ่งมหาเมฆ เขตสาทร กรุงเทพมหานคร 10120
โทรศัพท์ 0-2786-2222 โทรสาร 0-2786-2377

ความเห็นของผู้ดูแลผลประโยชน์

เรียน ผู้ถือหน่วยลงทุน กองทุนเปิด เอเซียเน เดบท์ รีจิ้นอล บอนด์ ปันผล

ข้าพเจ้า บมจ.ธนาคารกสิกรไทย ในฐานะผู้ดูแลผลประโยชน์ได้ดูแลการจัดการ กองทุนเปิด เอเซียเน เดบท์ รีจิ้นอล บอนด์ ปันผล ซึ่งจัดการโดย บริษัท หลักทรัพย์จัดการกองทุนยูโอบี (ประเทศไทย) จำกัด สำหรับระยะเวลาตั้งแต่วันที่ 1 กุมภาพันธ์ พ.ศ. 2563 ถึงวันที่ 31 มกราคม พ.ศ. 2564 แล้ว

ข้าพเจ้าเห็นว่า บริษัท หลักทรัพย์จัดการกองทุนยูโอบี (ประเทศไทย) จำกัด ได้ปฏิบัติหน้าที่ในการจัดการ กองทุนเปิด เอเซียเน เดบท์ รีจิ้นอล บอนด์ ปันผล เหมาะสมตามสมควรแห่ง วัตถุประสงค์ ที่ได้กำหนดไว้ในโครงการและภายใต้พระราชบัญญัติหลักทรัพย์และตลาดหลักทรัพย์ พ.ศ. 2535

ผู้ดูแลผลประโยชน์
บมจ. ธนาคารกสิกรไทย



(นายศิริวุฒิ เจียมบุรเศรษฐ์)

ผู้ช่วยผู้อำนวยการ ฝ่ายบริการธุรกิจหลักทรัพย์



(นางสาวนนทิกา กระแสร์เพิ่ม)

หัวหน้าส่วน ฝ่ายบริการธุรกิจหลักทรัพย์

วันที่ 5 กุมภาพันธ์ พ.ศ. 2564

กองทุนเปิด เอเชียน เดบท์ รีจินอล บอนด์ ปันผล

รายชื่อผู้จัดการกองทุนรวม

สำหรับระยะเวลาตั้งแต่วันที่ 1 กุมภาพันธ์ 2563 ถึงวันที่ 31 มกราคม 2564

ลำดับที่	รายชื่อผู้จัดการกองทุนรวม
1	นางสาววรรณจันทร์ อึ้งถาวร*
2	นายกิตติพงษ์ กังวานเกียรติชัย*
4	นายจิตรีฐ์ รัตนสิงห์*
5	นางสาวสิริอนงค์ ปิยสันติวงศ์

* ปฏิบัติหน้าที่เป็นผู้จัดการกองทุนและผู้จัดการลงทุนในสัญญาซื้อขายล่วงหน้า (ถ้ามี)

ตารางสรุปผลการดำเนินงาน

วันจดทะเบียนกองทุน 9 ก.พ. 55

วันสิ้นสุดรอบปีบัญชี 31 ม.ค. 64

	2554 2011	2555 2012	2556 2013	2557 2014	2558 2015	2559 2016	2560 2017	2561 2018	2562 2019	2563 2020
ผลตอบแทนของกองทุน (Fund Return)	N/A	6.26%	-5.55%	3.69%	-1.14%	-1.08%	8.18%	-5.54%	2.95%	6.22%
ผลตอบแทนดัชนีชี้วัด (Benchmark Return)	N/A	3.18%	1.02%	3.24%	4.98%	0.65%	0.69%	-1.54%	0.66%	9.49%
ความผันผวนของผลดำเนินงาน (Fund Standard Deviation)	N/A	4.58%	5.24%	3.29%	4.64%	5.70%	3.69%	4.50%	3.28%	6.21%
ความผันผวนของดัชนีชี้วัด (Benchmark Standard Deviation)	N/A	3.13%	4.66%	3.18%	4.66%	5.84%	2.70%	3.48%	3.41%	5.60%

	ตั้งแต่ต้นปี (YTD) ¹⁾	3 เดือน (3 Months) ¹⁾	6 เดือน (6 Months) ¹⁾	1 ปี (1 Year) ²⁾	3 ปี (3 Years) ²⁾	5 ปี (5 Years) ²⁾	10 ปี (10 Years) ²⁾	ตั้งแต่จัดตั้ง (Since Inception) ³⁾
ผลตอบแทนของกองทุน (Fund Return)	-0.81%	2.36%	5.15%	4.79%	0.38%	1.83%	N/A	1.35%
ผลตอบแทนดัชนีชี้วัด (Benchmark Return)	-1.30%	-1.74%	-0.13%	3.91%	3.31%	1.71%	N/A	2.30%
ความผันผวนของผลดำเนินงาน (Fund Standard Deviation)	0.90%	1.90%	2.37%	6.38%	5.69%	6.10%	N/A	5.89%
ความผันผวนของดัชนีชี้วัด (Benchmark Standard Deviation)	0.73%	2.08%	2.93%	5.63%	4.70%	4.94%	N/A	4.65%

หมายเหตุ 1) ผลตอบแทนต่อช่วงเวลา

2) ผลตอบแทนต่อปี

3) ถ้าจัดตั้งกองทุนน้อยกว่า 1 ปี ผลตอบแทนต่อช่วงเวลา ถ้าจัดตั้งกองทุนมากกว่าหรือเท่ากับ 1 ปี ผลตอบแทนร้อยละต่อปี

- ดัชนีชี้วัด : ดัชนี FTSE Asian Government Bond ปรับด้วยอัตราแลกเปลี่ยน เพื่อคำนวณผลตอบแทนเป็นสกุลเงินบาท ณ วันที่คำนวณผลตอบแทน
- เอกสารการวัดผลการดำเนินงานของกองทุนรวมฉบับนี้ได้จัดทำขึ้นตามมาตรฐานการวัดผลการดำเนินงานของกองทุนรวมของสมาคมบริษัทจัดการลงทุน
- ผลการดำเนินงานในอดีต / ผลการเปรียบเทียบผลการดำเนินงานที่เกี่ยวข้องกับผลิตภัณฑ์ในตลาดทุน มิได้เป็นสิ่งยืนยันถึงผลการดำเนินงานในอนาคต

ข้อมูลของ United Asian Local Currency Bond Fund (กองทุนหลัก)

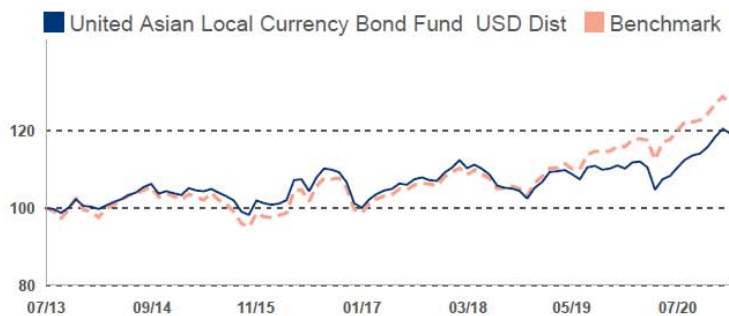
February 2021

United Asian Local Currency Bond Fund

Investment Objective

The fund seeks to achieve a total return consisting of income and capital appreciation by investing primarily in local Asian currency denominated debt securities issued predominantly by Asian corporations, financial institutions, governments and their agencies and supranational institutions in the Asian markets including but not limited to Singapore, Malaysia, Thailand, Indonesia, the Philippines, Hong Kong SAR, South Korea, Taiwan, China, Australia, New Zealand and Japan.

Fund Performance Since Inception in US Dollar



Fund performance is calculated on a NAV to NAV basis.

Benchmark: Jul 13 - Apr 16: HSBC Asian Local Bond Custom Index, May 16 - Current: Citi Asian Government Bond Weight-Adjusted Custom Index - After Tax (to be known as FTSE Asian Government Bond Weight-Adjusted Custom Index - After Tax from 31 July 2018)

Performance By Share Class	Cumulative Performance (%)				Annualised Performance (%)			
	1M	3M	6M	1Y	3Y	5Y	10Y	Since Incept
USD Dist								
Fund NAV to NAV	-1.00	3.02	6.04	6.52	2.01	3.37	--	2.39
Fund (Charges applied [^])	-3.97	-0.07	2.86	3.32	0.98	2.74	--	1.98
Benchmark	-1.17	2.37	4.07	7.97	4.90	5.37	--	3.28

Source: Morningstar. Performance as at 31 January 2021, USD basis, with dividends and distributions reinvested, if any. Performance figures for 1 month till 1 year show the % change, while performance figures above 1 year show the average annual compounded returns. Since inception performance under 1 year is not annualised.

[^]Includes the effect of the current subscription fee that is charged, which an investor might or might not pay.

Fund Information

Fund Size

USD 4.02 mil

Base Currency

SGD

Fund Ratings



as of 31 January 2021

Awards

Best Fixed-Income Fund House – UOB Asset Management Ltd. Morningstar Singapore Fund Awards 2017



Awards 2017

Contact Details

UOB Asset Management Ltd
80 Raffles Place #03-00
UOB Plaza 2
Singapore 048624

Hotline

1800 22 22 228(8am to 8pm daily, Singapore time)

Email

uobam@UOBGroup.com

Website

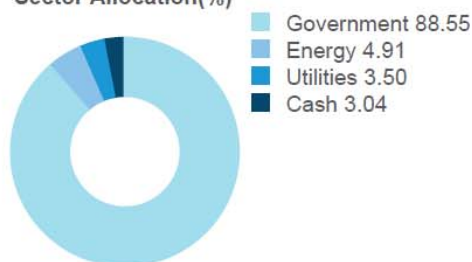
uobam.com.sg



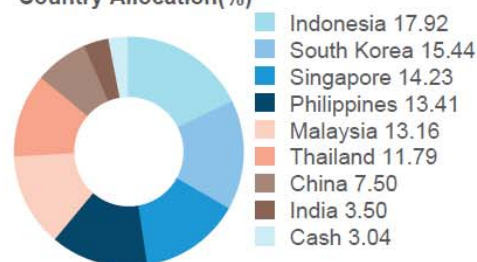
United Asian Local Currency Bond Fund

Portfolio Characteristics

Sector Allocation(%)



Country Allocation(%)



Top 5 Holdings(%)

REPUBLIC OF PHILIPPINES 01/36 6.25	13.41
INDONESIA GOVERNMENT BONDS 05/29 8.25	6.10
THAILAND GOVERNMENT BOND BONDS 12/29 1.6	5.18
SINOPEC GRP DEV 2018 COMPANY 01/51 3.1	4.91
SINGAPORE GOVERNMENT BONDS 03/27 3.5	4.43

Fund Statistics

Effective Duration	7.14 Years
Number of Issues	27
Weighted Average Maturity	12.49 Years
Weighted Average Yield to Maturity	3.02 %
3 Year Annualised Std Deviation	5.97 %

Share Class Details

Share Class	NAV Price	Bloomberg Ticker	ISIN Code	Inception Date	Subscription mode
USD Dist	USD 1.193	UALCBUD SP	SG9999010375	Jul 13	Cash

Share Class	Min. initial investment	Min. subsequent investment	Subscription fee(%)	Annual management fee(%)
USD Dist	USD 1,000	USD 500	3	1.25

All data as of 31 January 2021, unless otherwise specified.

กองทุนเปิด เอเชียน เดบท์ รีจินอล บอนด์ ปันผล

ตารางแสดงค่าใช้จ่ายทั้งหมดที่เรียกเก็บจากกองทุนรวม

สำหรับงวด ตั้งแต่วันที่ 1 กุมภาพันธ์ 2563 ถึงวันที่ 31 มกราคม 2564

ค่าใช้จ่ายที่เรียกเก็บจากกองทุนรวม (Fund's direct expense)	จำนวนเงิน หน่วย : พันบาท	ร้อยละ ของ มูลค่าทรัพย์สินสุทธิ
ค่าธรรมเนียมการจัดการ	386.87	1.0700
ค่าธรรมเนียมผู้ดูแลผลประโยชน์	11.61	0.0321
ค่าธรรมเนียมการทำรายการ	-	-
ค่าธรรมเนียมนายทะเบียน	77.37	0.2140
ค่าที่ปรึกษาการลงทุน	-	-
ค่าใช้จ่ายในการส่งเสริมการขาย - ช่วงเสนอขายหน่วยลงทุนครั้งแรก	-	-
ค่าใช้จ่ายในการส่งเสริมการขาย - ภายหลังเสนอขายหน่วยลงทุนครั้งแรก	-	-
ค่าสอบบัญชี	41.20	0.1140
ค่าใช้จ่ายในการจ่ายเงินปันผล	-	-
ค่าใช้จ่ายอื่น ๆ*	9.80	0.0271
รวมค่าใช้จ่ายทั้งหมด **	526.85	1.4572
รายได้	จำนวนเงิน	ร้อยละ ของ
	หน่วย : บาท	มูลค่าทรัพย์สินสุทธิ
ค่าตอบแทนที่ได้รับจากบริษัทจัดการต่างประเทศ	293,782.83	0.8128

หมายเหตุ * ค่าใช้จ่ายอื่นๆ ที่แต่ละรายการ ไม่เกินร้อยละ 0.01

** ได้รวมภาษีมูลค่าเพิ่มไว้ด้วย (ถ้ามี)

กองทุนเปิด เอเชียน เดบท์ รีจิ้นอล บอนด์ ปันผล
ณ วันที่ 31 มกราคม 2564
รายละเอียดการลงทุน การกู้ยืมเงินและการก่อภาระผูกพัน

	มูลค่าตามราคาตลาด	%NAV
หลักทรัพย์หรือทรัพย์สินในประเทศ		
<u>เงินฝาก</u>	<u>1,084,905.10</u>	<u>3.10</u>
ธนาคาร กสิกรไทย จำกัด (มหาชน)	1,056,417.86	3.02
ธนาคาร กสิกรไทย จำกัด (มหาชน) (USD)	28,487.24	0.08
<u>อื่นๆ</u>	<u>-57,488.72</u>	<u>-0.16</u>
ทรัพย์สินอื่น	24,203.77	0.07
หนี้สินอื่น	-81,692.49	-0.23
หลักทรัพย์หรือทรัพย์สินประเทศ SINGAPORE		
<u>หุ้นสามัญ</u>	<u>33,494,055.68</u>	<u>95.79</u>
ไม่จดทะเบียนในตลาดหลักทรัพย์ฯ	33,494,055.68	95.79
หน่วยลงทุน	33,494,055.68	95.79
UnitedAsian Local Currency Bond Fund - Class USD Dist (SG9999010375)	33,494,055.68	95.79
หลักทรัพย์หรือทรัพย์สินสัญญาซื้อขายล่วงหน้า		
<u>สัญญาที่อ้างอิงกับอัตราแลกเปลี่ยน</u>	<u>442,870.15</u>	<u>1.27</u>
สัญญาฟอเวิร์ด	442,870.15	1.27
มูลค่าทรัพย์สินสุทธิ	34,964,342.21	100.00

รายละเอียดตัวตราสารและอันดับความน่าเชื่อถือของตราสารทุกตัว
กองทุนเปิด เอเชียน เดบท์ รีจินอล บอนด์ ปันผล
ณ วันที่ 31 มกราคม 2564

รายละเอียดการลงทุนในสัญญาซื้อขายล่วงหน้า

<u>ประเภทสัญญา</u>	<u>คู่สัญญา</u>	<u>อันดับความ</u> <u>น่าเชื่อถือ</u>	<u>วัตถุประสงค์</u>	<u>มูลค่าตาม</u> <u>ราคาตลาด</u>	<u>%NAV</u>	<u>วันครบกำหนด</u>	<u>กำไร/ขาดทุน</u>
สัญญาที่อ้างอิงกับอัตราแลกเปลี่ยน							
สัญญาฟอเร็กซ์	ธนาคารกรุงศรีอยุธยา จำกัด (มหาชน)	AAA	ป้องกันความเสี่ยง	454,009.72	1.30	19/03/2564	454,009.72
	ธนาคารไทยพาณิชย์ จำกัด (มหาชน)	AA+	ป้องกันความเสี่ยง	-11,139.57	-0.03	18/06/2564	-11,139.57

ข้อมูลอัตราส่วนหมุนเวียนการลงทุนของกองทุนรวม (PTR)

กองทุนเปิด เอเชีย เดบท์ รีจินอล บอนด์ ปันผล

ตั้งแต่วันที่ 1 กุมภาพันธ์ 2563 ถึงวันที่ 31 มกราคม 2564

0.00%

อันดับความน่าเชื่อถือของธนาคารหรือสถาบันการเงิน

กองทุนเปิด เอเชียน เดบท์ รีจิ้นอล บอนด์ ปันผล

ณ วันที่ 31 มกราคม 2564

เงินฝากธนาคาร	อันดับความน่าเชื่อถือโดยสถาบันในต่างประเทศ	อันดับความน่าเชื่อถือโดยสถาบันในประเทศ
-ไม่มี-	-	-

การรับผลประโยชน์ตอบแทนเนื่องจากการที่ใช้บริการบุคคลอื่น ๆ

ลำดับ	บริษัทที่ให้ผลประโยชน์	ผลประโยชน์ที่ได้รับ	เหตุผลในการรับ ผลประโยชน์
-	-ไม่มี-	-	-

รายชื่อบุคคลที่เกี่ยวข้องกับการทำธุรกรรมของกองทุนรวม
ตั้งแต่วันที่ 1 กุมภาพันธ์ 2563 ถึงวันที่ 31 มกราคม 2564

รายชื่อบุคคลที่เกี่ยวข้อง
UOB ASSET MANAGEMENT LTD

หมายเหตุ :

ผู้ลงทุนสามารถตรวจสอบรายละเอียดการทำธุรกรรมกับบุคคลที่เกี่ยวข้องกับกองทุนรวมได้ที่
บริษัทจัดการโดยตรง หรือที่ Website ของบริษัทจัดการที่ <http://www.uobam.co.th>
หรือที่ Website ของสำนักงานคณะกรรมการ ก.ล.ต. ที่ <http://www.sec.or.th>

ข้อมูลการลงทุน และเหตุผลในกรณีที่การลงทุนไม่เป็นไปตามนโยบายการลงทุน
กองทุนเปิด เอเชียน เดบท์ รีจินอล บอนด์ ปันผล
ในรอบปีบัญชี ระหว่างวันที่ 1 กุมภาพันธ์ 2563 ถึงวันที่ 31 มกราคม 2564

วันที่	ชื่อหลักทรัพย์	อัตราส่วน ณ สิ้นวัน (%NAV)	อัตราส่วนตามโครงการ (%NAV)	สาเหตุ	การดำเนินการ
-ไม่มี-	-	-	-	-	-

ข้อมูลการใช้สิทธิออกเสียงในที่ประชุมผู้ถือหุ้น
ในนามกองทุนรวมของรอบปีปฏิทินล่าสุด

ผู้ลงทุนสามารถตรวจสอบรายละเอียดแนวทางการใช้สิทธิออกเสียงได้ที่

Website ของบริษัทจัดการ <http://www.uobam.co.th>

ข้อมูลการถือหน่วยลงทุนเกิน 1 ใน 3
กองทุนเปิด เอเซียเน เดบท์ รีจินอล บอนด์ ปันผล
ณ วันที่ 29 มกราคม 2564

--ไม่มี--

หมายเหตุ :

ผู้ลงทุนสามารถตรวจสอบข้อมูลการถือหน่วยลงทุนเกิน 1 ใน 3 ได้ที่ website ของบริษัทจัดการ [http:// www.uobam.co.th](http://www.uobam.co.th)

การแก้ไขข้อผูกพัน

กองทุนเปิด เอเชียน เดบท์ รีจินอล บอนด์ ปันผล

สำหรับระยะเวลา ตั้งแต่วันที่ 1 กุมภาพันธ์ 2563 ถึงวันที่ 31 มกราคม 2564

เรื่องที่แก้ไข	เหตุผลที่แก้ไข	วันที่ได้รับ ความเห็นชอบ	วันที่มีผล ใช้บังคับ
สิทธิหน้าที่และความรับผิดชอบของผู้ถือหน่วยลงทุน (ยกเลิกข้อจำกัดการถือหน่วยลงทุน)	แก้ไขตามประกาศ ทน.57/2563 ทน.62/2563 สธ.53/2563	11 มกราคม 2564	12 มกราคม 2564
กำหนดเวลา วิธีการ และข้อจำกัดในการจ่ายเงินปันผล แก่ผู้ถือหน่วยลงทุน	แก้ไขตามประกาศ ทน.62/2563	11 มกราคม 2564	12 มกราคม 2564
การจัดทำทะเบียนหน่วยลงทุน การโอนหน่วยลงทุน และ ข้อจำกัดในการโอนหน่วยลงทุน (ยกเลิกข้อจำกัดการถือหน่วยลงทุน)	แก้ไขตามประกาศ ทน.62/2563	11 มกราคม 2564	12 มกราคม 2564
ข้อจำกัดการถือหน่วยลงทุน (ยกเลิกข้อจำกัดการถือหน่วยลงทุน)	แก้ไขตามประกาศ ทน.57/2563 ทน.62/2563	11 มกราคม 2564	12 มกราคม 2564
การเลิกโครงการจัดการกองทุนรวม (ยกเลิกข้อจำกัดการถือหน่วยลงทุน)	แก้ไขตามประกาศ ทน.59/2563 ทน.60/2563 สน.21/2562 สน.9/2563	11 มกราคม 2564	12 มกราคม 2564

ชำระค่าโปรแกรมผ่านแล้ว
ใบอนุญาตเลขที่ 33/2540
พล.จ. ภาทวรา

เหตุขัดข้องที่ช่างยอมรับไม่ได้
<input type="checkbox"/> 1. เจ้าหน้าที่ไม่ชัดเจน
<input type="checkbox"/> 2. ไม่มีเอกสารอ้างอิงตามช่างหน้า
<input type="checkbox"/> 3. ไม่ยอมรับ
<input type="checkbox"/> 4. ไม่มีผู้รับทราบช่างหน้า
<input type="checkbox"/> 5. ไม่มารับทราบใบกำกับพิกัด
<input type="checkbox"/> 6. เสียเวลา
<input type="checkbox"/> 7. ย้ายไม่ทราบที่อยู่ใหม่
<input type="checkbox"/> 8. อื่นๆ.....
ลงชื่อ.....

บริษัทหลักทรัพย์จัดการกองทุน ยูไอบี (ประเทศไทย) จำกัด

ชั้น 23A, 25 อาคารเอเชียเซ็นเตอร์ เลขที่ 173/27-30, 32-33 ถนนสาทรใต้ แขวงทุ่งสนาม เขตสาทร กรุงเทพมหานคร 10120

โทรศัพท์ 0-2786-2222 โทรสาร 0-2786-2377

www.uobam.co.th